

令和3年4月21日

令和2年度下期保険医療機関及び保険薬局の指定に関する審議状況について

(前回報告以降[令和2年10月～令和3年3月])

【部会別審議件数】

	新規指定				指定更新			
	医科	歯科	薬科	計	医科	歯科	薬科	計
茨城部会	19	21	42	82	51	52	49	152
栃木部会	15	9	27	51	33	32	42	107
群馬部会	17	10	26	53	64	38	48	150
埼玉部会	82	47	97	226	164	145	138	447
千葉部会	84	47	74	205	132	123	98	353
東京部会	386	201	220	807	591	445	280	1,316
神奈川部会	129	82	136	347	277	206	159	642
新潟部会	11	12	30	53	53	47	44	144
山梨部会	8	3	6	17	34	14	29	77
長野部会	25	13	16	54	60	41	32	133
合計	776	445	674	1,895	1,459	1,143	919	3,521
(参考) 前年同期	787	491	684	1,962	1,570	1,264	1,188	4,022

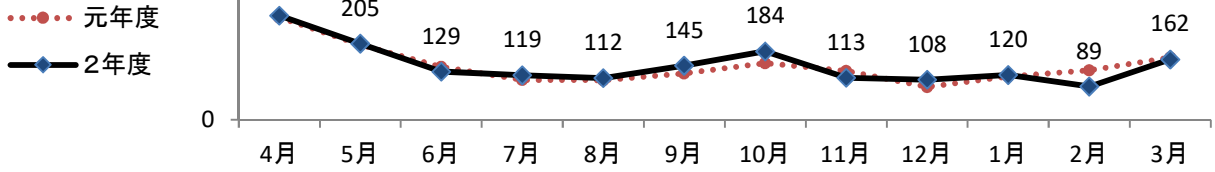
【部会開催月別の内訳】

部会 開催月	新規指定				指定更新			
	医科	歯科	薬科	計	医科	歯科	薬科	計
10月	184	91	130	405	249	164	147	560
11月	113	77	131	321	190	197	143	530
12月	108	50	114	272	218	192	133	543
1月	120	79	88	287	131	113	134	378
2月	89	72	87	248	167	151	139	457
3月	162	76	124	362	504	326	223	1,053
合計	776	445	674	1,895	1,459	1,143	919	3,521

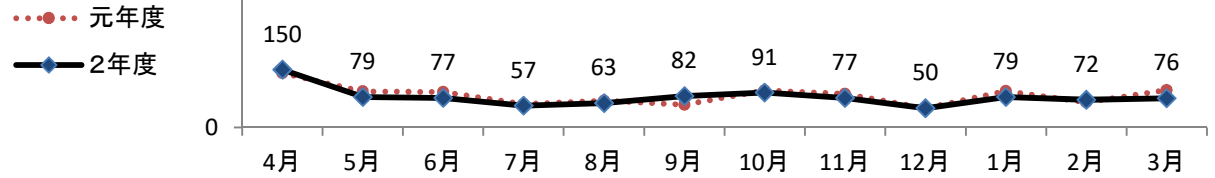
前年との月別審議件数の比較

新規指定

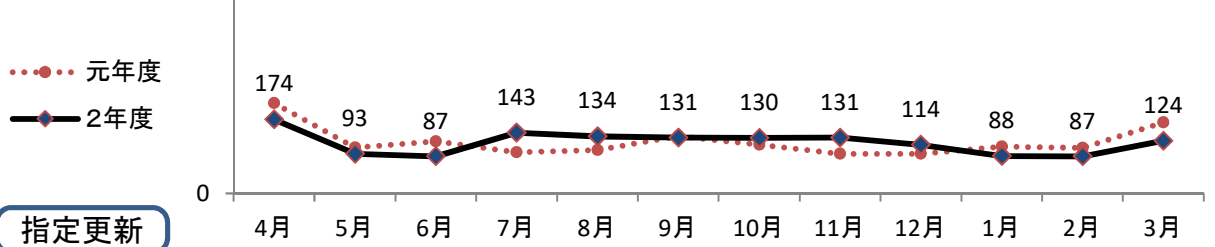
医科



歯科

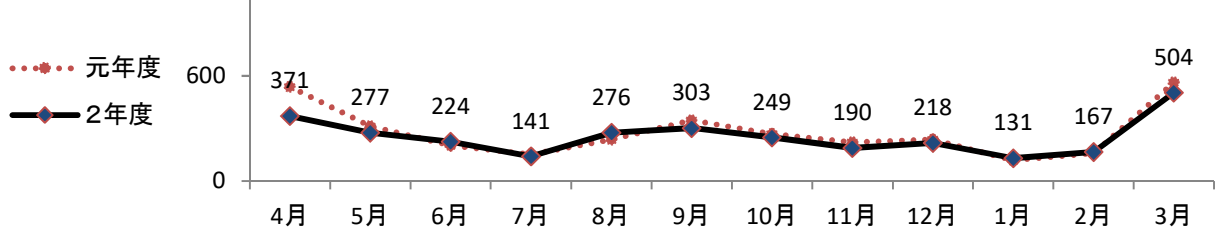


薬局

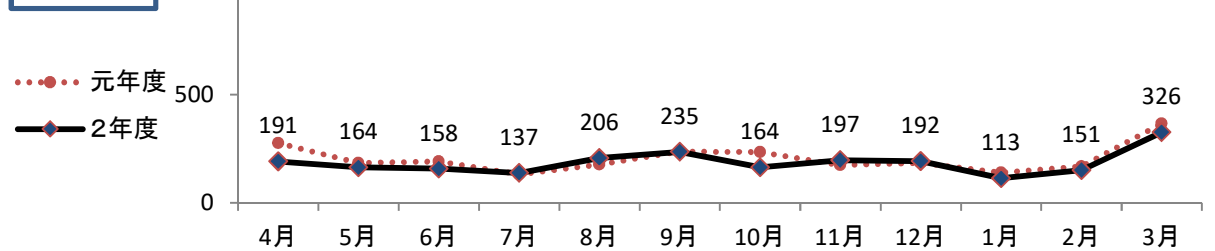


指定更新

医科



歯科



薬局

