

令和4年5月18日

令和3年度下期保険医療機関及び保険薬局の指定に関する審議状況について

(前回報告以降[令和3年10月～令和4年3月])

【部会別審議件数】

	新規指定				指定更新			
	医科	歯科	薬科	計	医科	歯科	薬科	計
茨城部会	20	9	40	69	148	145	121	414
栃木部会	30	11	21	62	121	110	67	298
群馬部会	8	12	38	58	166	89	73	328
埼玉部会	84	57	73	214	291	342	220	853
千葉部会	81	61	73	215	317	288	192	797
東京部会	409	227	204	840	953	944	530	2,427
神奈川部会	148	73	111	332	517	483	277	1,277
新潟部会	9	10	32	51	157	99	86	342
山梨部会	8	8	11	27	54	62	28	144
長野部会	13	8	12	33	130	122	84	336
合計	810	476	615	1,901	2,854	2,684	1,678	7,216
(参考) 前年同期	769	480	671	1,920	2,028	1,729	1,152	4,909

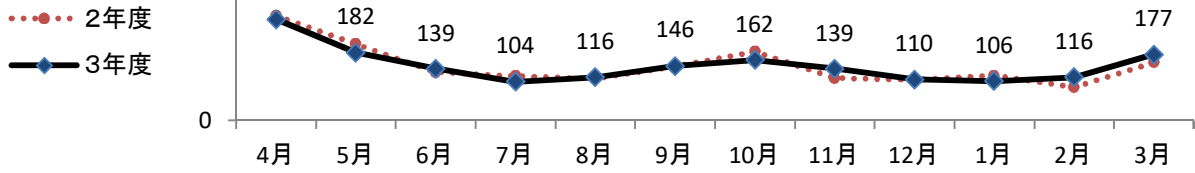
【部会開催月別の内訳】

部会 開催月	新規指定				指定更新			
	医科	歯科	薬科	計	医科	歯科	薬科	計
10月	162	88	107	357	240	186	290	716
11月	139	74	117	330	442	447	236	1,125
12月	110	68	85	263	491	459	244	1,194
1月	106	85	95	286	337	356	174	867
2月	116	51	88	255	414	438	221	1,073
3月	177	110	123	410	930	798	513	2,241
合計	810	476	615	1,901	2,854	2,684	1,678	7,216

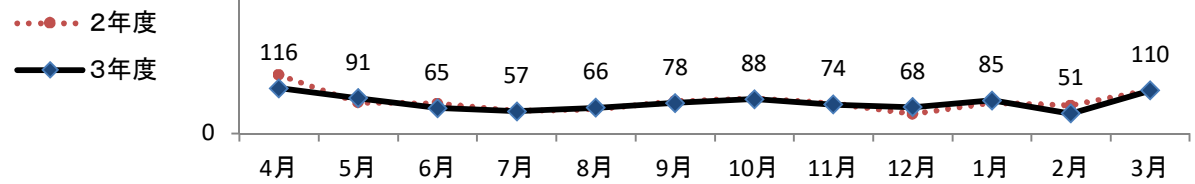
前年との月別審議件数の比較

新規指定

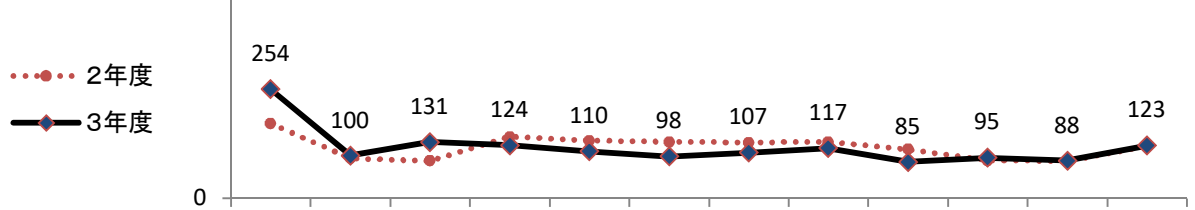
医科



歯科

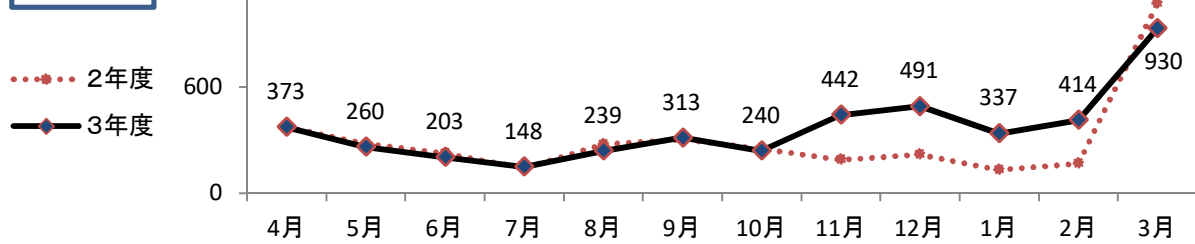


薬局

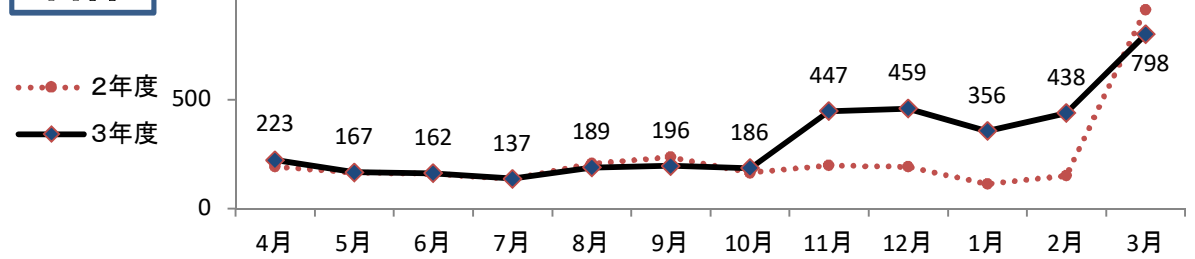


指定更新

医科



歯科



薬局

