

令和3年10月20日

令和3年度上期保険医療機関及び保険薬局の指定に関する審議状況について

(前回報告以降[令和3年4月～令和3年9月])

【部会別審議件数】

	新規指定				指定更新			
	医科	歯科	薬局	計	医科	歯科	薬局	計
茨城部会	30	15	45	90	65	41	68	174
栃木部会	15	10	28	53	50	25	39	114
群馬部会	26	15	47	88	60	30	39	129
埼玉部会	116	56	163	335	160	145	148	453
千葉部会	93	52	90	235	176	119	113	408
東京部会	443	192	242	877	595	418	324	1,337
神奈川部会	179	105	147	431	313	198	206	717
新潟部会	15	16	17	48	49	52	46	147
山梨部会	12	3	13	28	19	16	25	60
長野部会	29	9	25	63	49	30	56	135
合計	958	473	817	2,248	1,536	1,074	1,064	3,674
(参考) 前年同期	990	508	762	2,260	1,592	1,091	1,135	3,818

【部会開催月別の内訳】

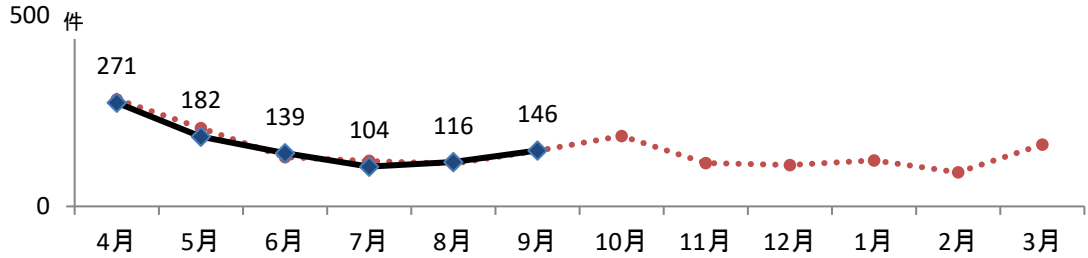
部会 開催月	新規指定				指定更新			
	医科	歯科	薬局	計	医科	歯科	薬局	計
4月	271	116	254	641	373	223	196	792
5月	182	91	100	373	260	167	180	607
6月	139	65	131	335	203	162	143	508
7月	104	57	124	285	148	137	155	440
8月	116	66	110	292	239	189	178	606
9月	146	78	98	322	313	196	212	721
合計	958	473	817	2,248	1,536	1,074	1,064	3,674

前年度との月別審議件数の比較

新規指定

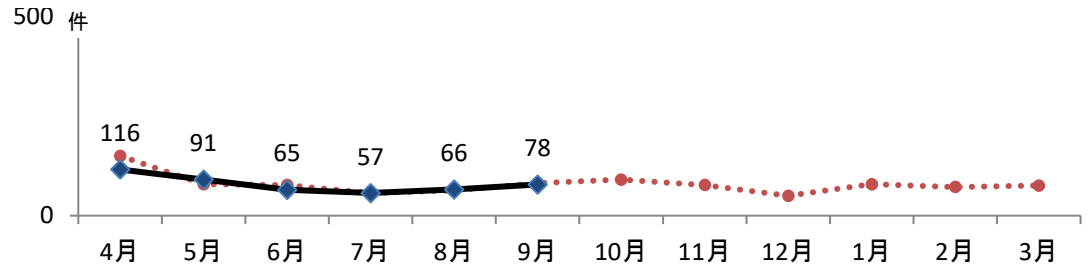
医科

..... 2年度
—◆— 3年度



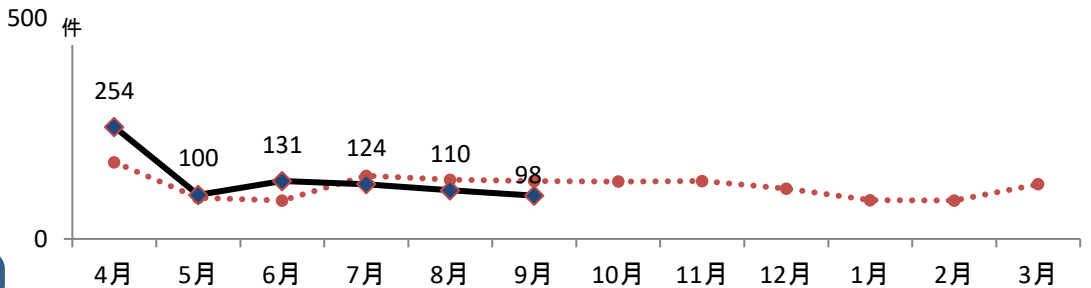
歯科

..... 2年度
—◆— 3年度



薬局

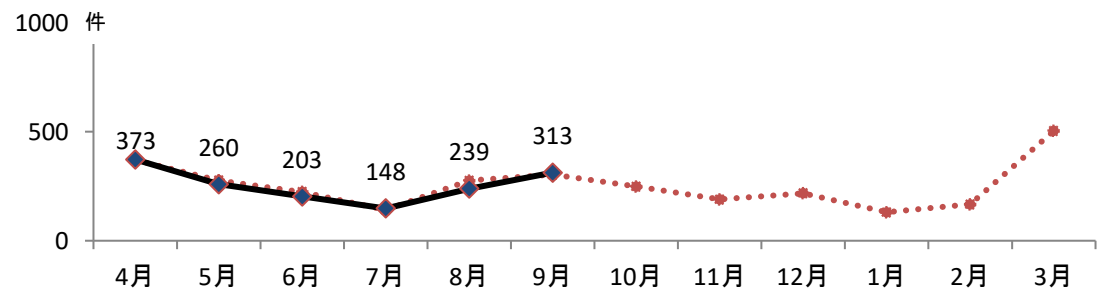
..... 2年度
—◆— 3年度



指定更新

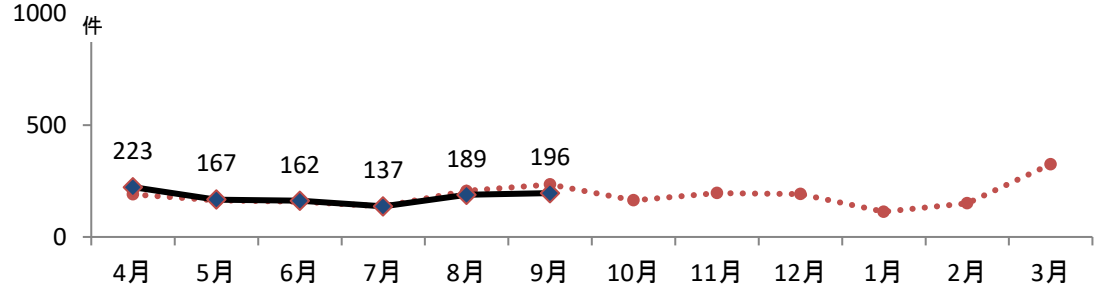
医科

..... 2年度
—◆— 3年度



歯科

..... 2年度
—◆— 3年度



薬局

..... 2年度
—◆— 3年度

