

令和4年度下期保険医療機関及び保険薬局の指定に関する審議状況について

(前回報告以降[令和4年10月～令和5年3月])

【部会別審議件数】

	新規指定				指定更新			
	医科	歯科	薬科	計	医科	歯科	薬科	計
茨城部会	23	17	29	69	170	146	96	412
栃木部会	18	9	12	39	149	127	79	355
群馬部会	12	16	26	54	150	120	74	344
埼玉部会	84	54	77	215	393	353	220	966
千葉部会	90	52	56	198	337	364	184	885
東京部会	432	209	196	837	1,143	1,077	531	2,751
神奈川県会	136	85	99	320	650	547	266	1,463
新潟部会	16	16	27	59	173	130	87	390
山梨部会	6	4	6	16	77	47	48	172
長野部会	21	9	17	47	177	119	70	366
合計	838	471	545	1,854	3,419	3,030	1,655	8,104
(参考) 前年同期	810	476	615	1,901	2,854	2,684	1,678	7,216

【部会開催月別の内訳】

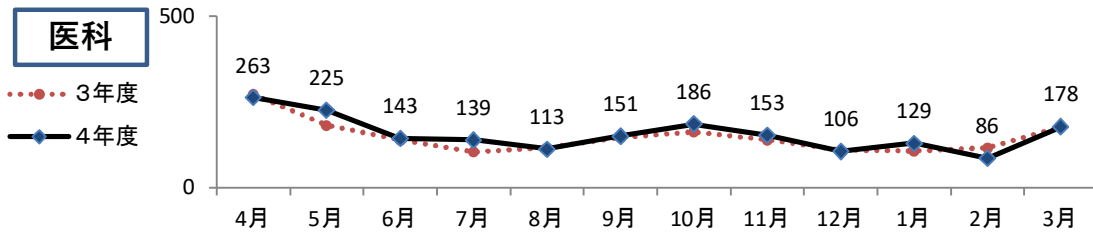
部会 開催月	新規指定				指定更新			
	医科	歯科	薬科	計	医科	歯科	薬科	計
10月	186	95	99	380	546	513	281	1,340
11月	153	97	85	335	410	456	258	1,124
12月	106	49	92	247	629	496	238	1,363
1月	129	86	66	281	367	334	196	897
2月	86	74	87	247	410	420	275	1,105
3月	178	70	116	364	1,057	811	407	2,275
合計	838	471	545	1,854	3,419	3,030	1,655	8,104

前年との月別審議件数の比較

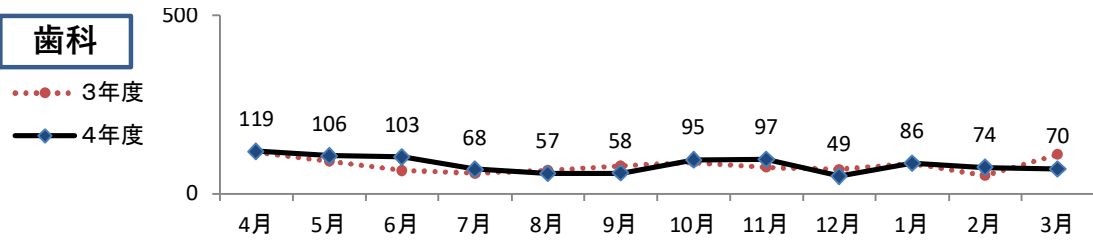
(参考1)

新規指定

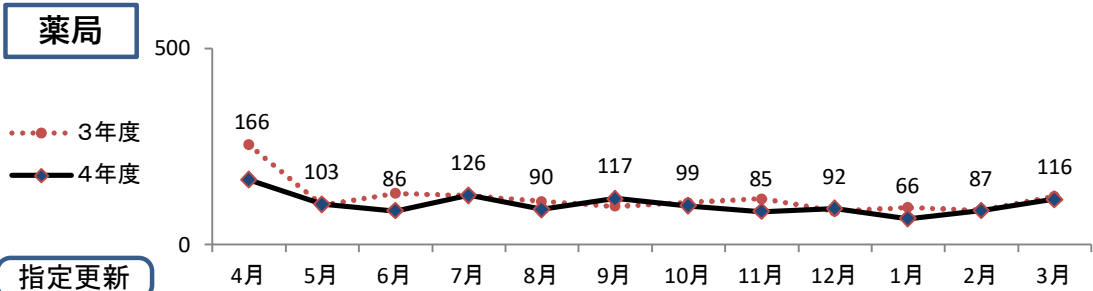
医科



歯科

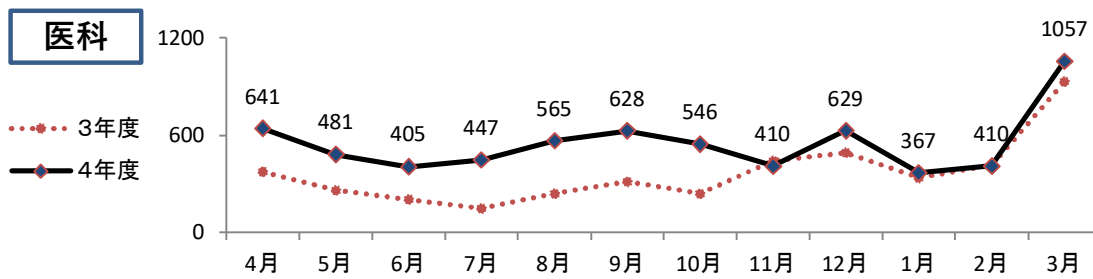


薬局

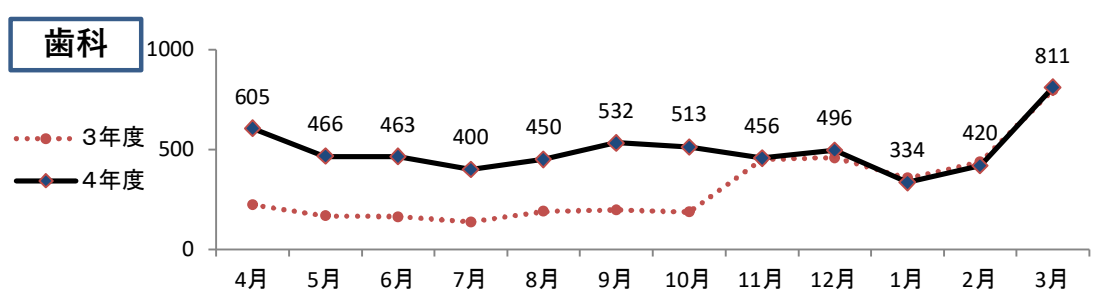


指定更新

医科



歯科



薬局

