

令和6年6月19日

令和5年度下期保険医療機関及び保険薬局の指定に関する審議状況について

(前回報告以降[令和5年10月～令和6年3月])

【部会別審議件数】

	新規指定				指定更新			
	医科	歯科	薬科	計	医科	歯科	薬科	計
茨城部会	18	17	29	64	155	176	94	425
栃木部会	21	10	17	48	165	135	59	359
群馬部会	15	5	25	45	157	115	69	341
埼玉部会	113	43	83	239	369	358	266	993
千葉部会	94	59	57	210	353	375	261	989
東京部会	412	228	184	824	1,164	1,070	532	2,766
神奈川県	167	84	132	383	601	568	328	1,497
新潟部会	17	15	22	54	121	123	81	325
山梨部会	17	6	13	36	70	49	51	170
長野部会	17	12	16	45	149	109	91	349
合計	891	479	578	1,948	3,304	3,078	1,832	8,214
(参考) 前年同期	838	471	545	1,854	3,419	3,030	1,655	8,104

【部会開催月別の内訳】

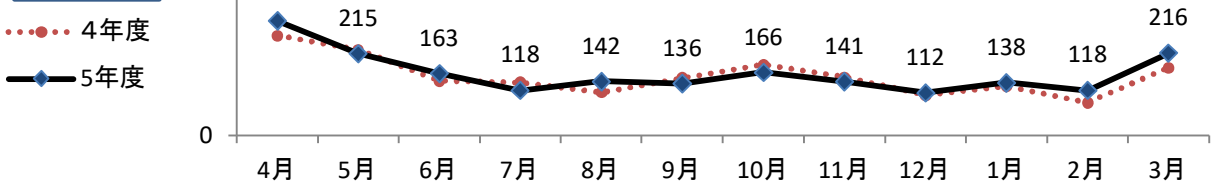
部会 開催月	新規指定				指定更新			
	医科	歯科	薬科	計	医科	歯科	薬科	計
10月	166	95	120	381	555	499	332	1,386
11月	141	83	84	308	411	443	293	1,147
12月	112	63	79	254	515	484	295	1,294
1月	138	90	91	319	383	352	189	924
2月	118	67	98	283	413	432	276	1,121
3月	216	81	106	403	1,027	868	447	2,342
合計	891	479	578	1,948	3,304	3,078	1,832	8,214

前年との月別審議件数の比較

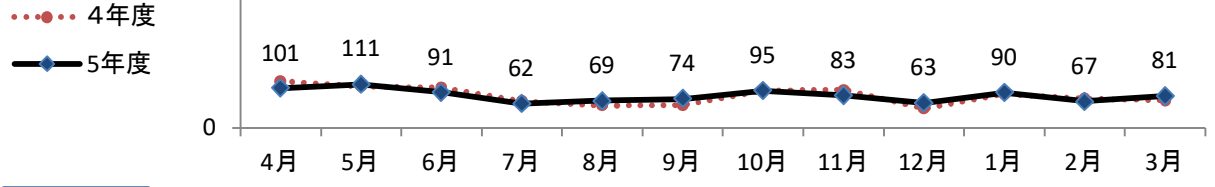
(参考 1)

新規指定

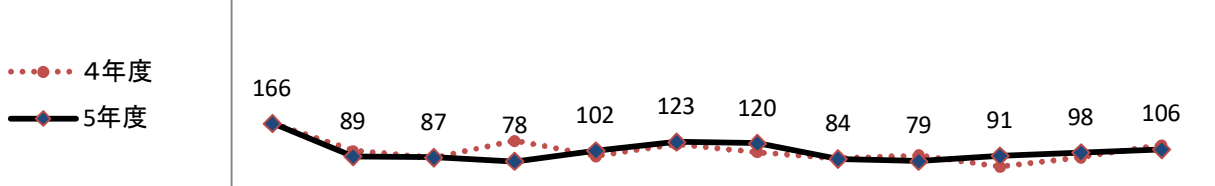
医科



歯科

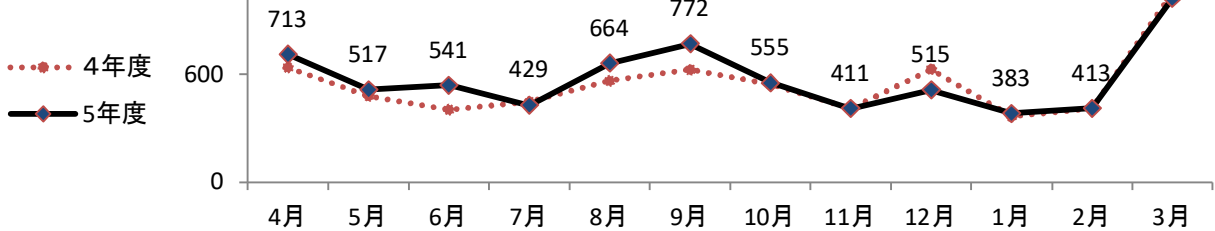


薬局

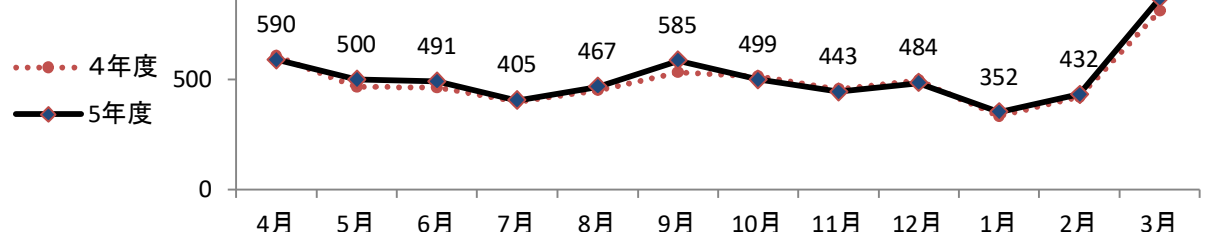


指定更新

医科



歯科



薬局

