

令和7年9月17日

令和6年度下期保険医療機関及び保険薬局の指定に関する審議状況について

(前回報告以降[令和6年10月～令和7年3月])

【部会別審議件数】

	新規指定				指定更新			
	医科	歯科	薬科	計	医科	歯科	薬科	計
茨城部会	23	19	32	74	105	72	137	314
栃木部会	14	8	26	48	112	42	59	213
群馬部会	16	8	21	45	75	56	59	190
埼玉部会	112	54	104	270	246	218	224	688
千葉部会	99	57	78	234	201	171	162	534
東京部会	400	174	202	776	784	626	448	1,858
神奈川部会	150	99	147	396	429	316	282	1,027
新潟部会	15	6	43	64	77	54	92	223
山梨部会	8	6	11	25	38	23	22	83
長野部会	23	11	22	56	90	43	72	205
合計	860	442	686	1,988	2,157	1,621	1,557	5,335
(参考) 前年同期	891	479	578	1,948	3,304	3,078	1,832	8,214

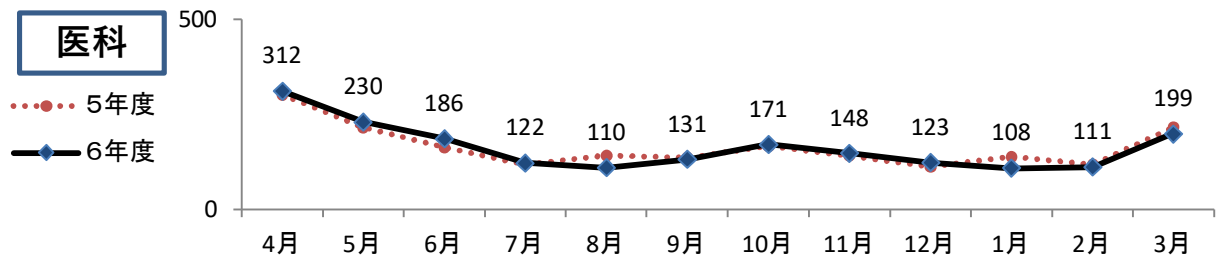
【部会開催月別の内訳】

部会 開催月	新規指定				指定更新			
	医科	歯科	薬科	計	医科	歯科	薬科	計
10月	171	96	129	396	487	475	279	1,241
11月	148	71	115	334	223	186	223	632
12月	123	50	113	286	312	225	199	736
1月	108	80	91	279	183	117	142	442
2月	111	61	84	256	216	191	287	694
3月	199	84	154	437	736	427	427	1,590
合計	860	442	686	1,988	2,157	1,621	1,557	5,335

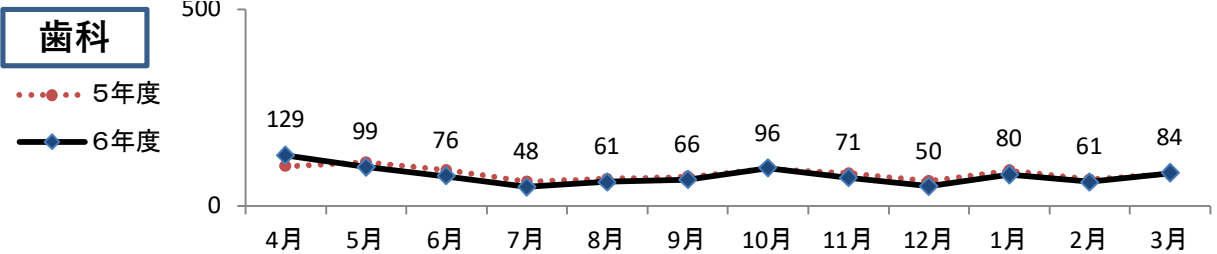
前年との月別審議件数の比較

新規指定

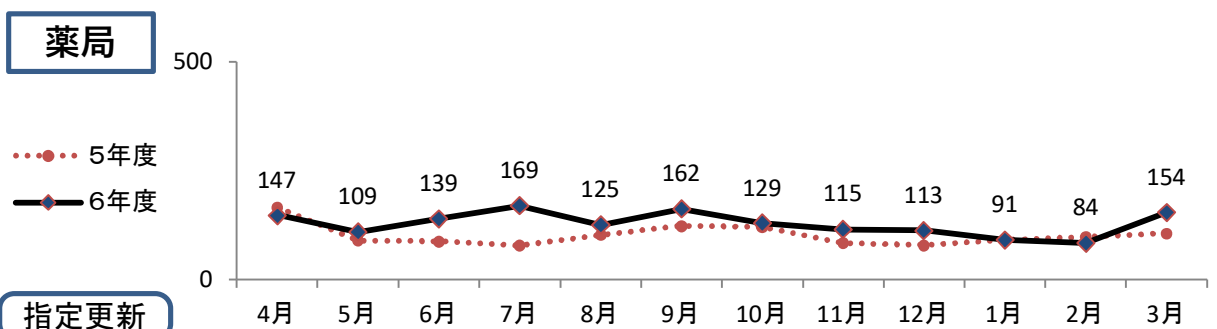
医科



歯科

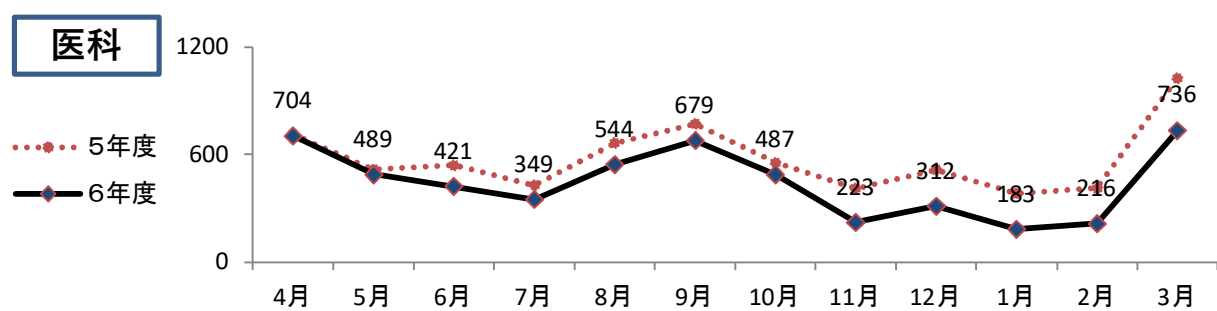


薬局

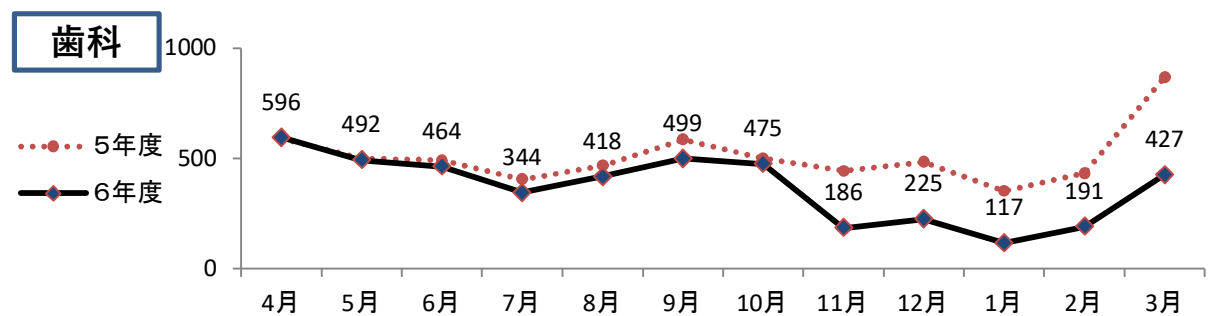


指定更新

医科



歯科



薬局

