

令和7年11月19日

令和7年度上期保険医療機関及び保険薬局の指定に関する審議状況について

(前回報告以降[令和7年4月～令和7年9月])

【部会別審議件数】

	新規指定				指定更新			
	医科	歯科	薬局	計	医科	歯科	薬局	計
茨城部会	37	16	88	141	93	60	74	227
栃木部会	25	11	21	57	67	44	55	166
群馬部会	21	11	41	73	74	52	65	191
埼玉部会	112	53	92	257	257	185	181	623
千葉部会	94	40	79	213	184	147	157	488
東京部会	528	182	252	962	820	530	404	1,754
神奈川部会	199	67	125	391	433	243	234	910
新潟部会	24	17	25	66	81	53	78	212
山梨部会	16	5	8	29	24	14	43	81
長野部会	25	19	72	116	76	39	56	171
合計	1,081	421	803	2,305	2,109	1,367	1,347	4,823
(参考) 前年同期	1,091	479	851	2,421	3,186	2,813	2,022	8,021

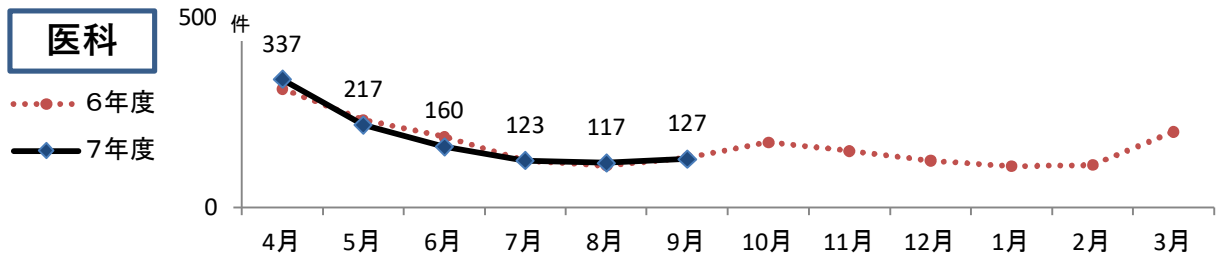
【部会開催月別の内訳】

部会 開催月	新規指定				指定更新			
	医科	歯科	薬局	計	医科	歯科	薬局	計
4月	337	101	206	644	665	308	239	1,212
5月	217	80	200	497	376	229	208	813
6月	160	67	121	348	242	206	241	689
7月	123	47	74	244	170	153	177	500
8月	117	54	79	250	259	200	246	705
9月	127	72	123	322	397	271	236	904
合計	1,081	421	803	2,305	2,109	1,367	1,347	4,823

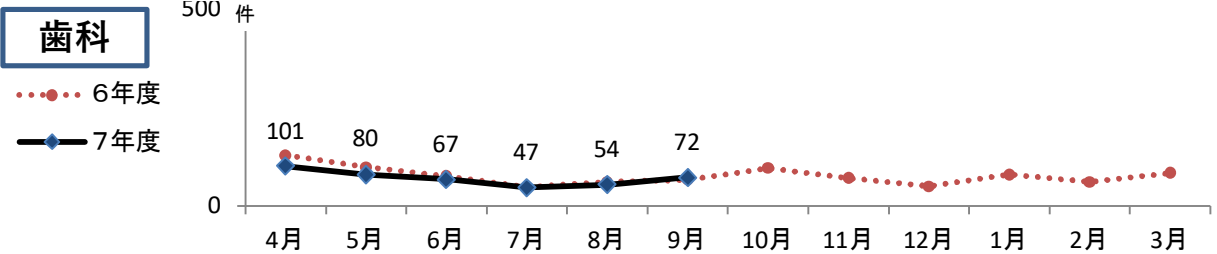
前年度との月別審議件数の比較

新規指定

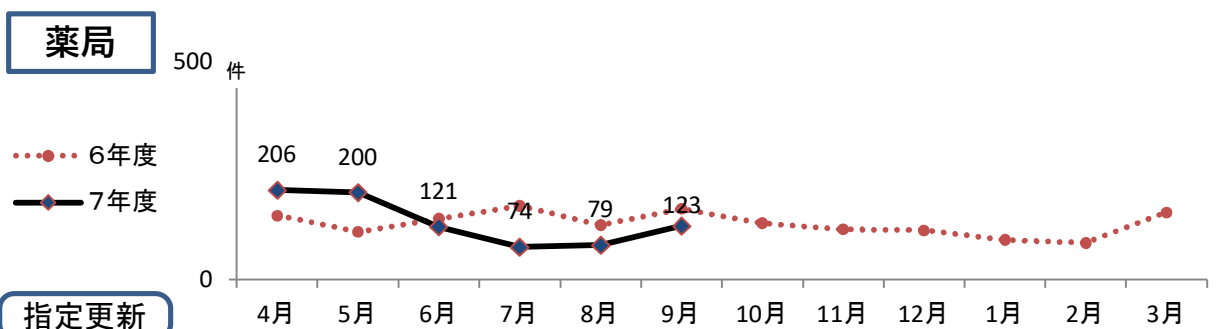
医科



歯科

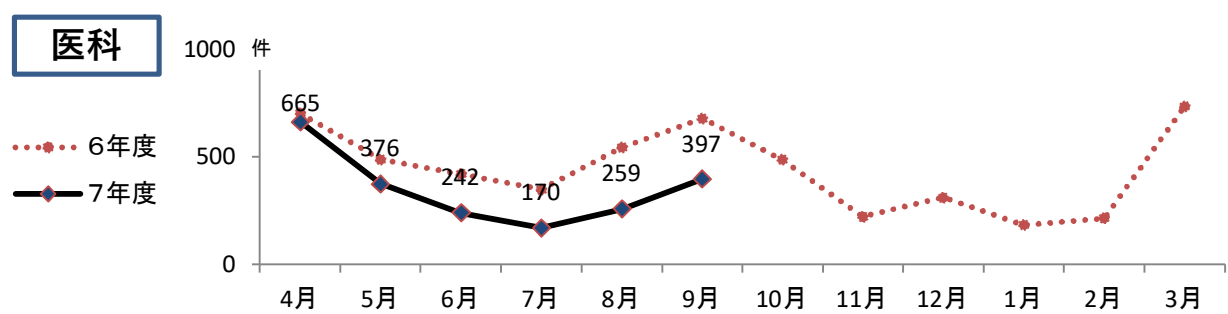


薬局

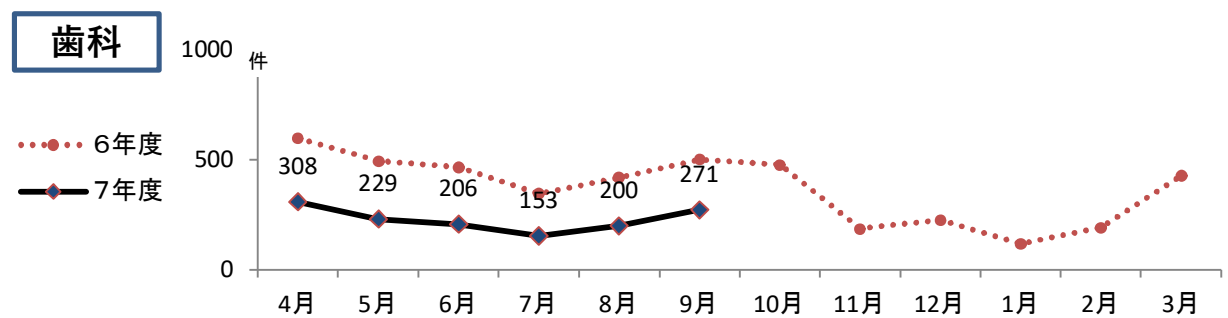


指定更新

医科



歯科



薬局

