令和6年度　老人保健事業推進費等補助金

老人保健健康増進等事業

第 10 期介護保険事業計画の策定を見据えた
人口及び地域資源の減少が進む中山間地域における
介護保険者の必要なサービスの提供確保に関する調査研究事業
報告書

地域創生Coデザイン研究所

令和7（2025）年３月

株式会社地域創生 Co デザイン研究所

目次

第1章　事業実施概要 1
1.　目的 1
2.　事業の進め方 2
3.　奈良県吉野郡の基本情報（人口動態、高齢化率等） 5
第2章　本事業の前提の整理 8
第1節　広域マネジメントの類例 8
1.　広域連合等 8
2.　都道府県 11
第2節　広域マネジメントの支援 11
1.　都道府県 11
2.　国（厚生支局） 12
第3節　本事業の検討対象 13
第3章　奈良県吉野郡（3町8村）の介護保険利用状況実態調査 15
第1節　調査概要 15
1.　調査対象 15
2.　調査期間 15
3.　調査方法 15
4.　回収状況 16
第2節　調査結果の概要 16
1.　介護保険者別のサービス利用者の居住地 16
2.　居住地別のサービス利用単位数 17
3.　在宅サービスの利用状況（町村内居住者） 18
4.　施設サービスの利用状況（全体） 24
5.　居宅介護支援事業所の所在地とサービス利用の状況 26
6.　示唆 27
第4章　介護サービス事業所向け調査 28
第1節　調査概要 28
1.　調査対象 28
2.　調査期間 28
3.　調査方法 28
4.　回収状況 28
第2節　調査結果の概要 28
1.　地域で不足していると感じるサービス 29
2.　地域における高齢者のニーズと事業所におけるサービスの提供及び意向 30
3.　今後サービスを提供していくために地域の取組として必要と考えること 32
4.　サービス提供可能範囲 33
5.　利用者のニーズ及び提供量の変化 36

６．　サービスのニーズ（量）の変化とサービス提供の可能性 37
７．　事業所運営上の課題 39
８．　5年後に向けた事業の拡大・縮小の意向 40
第5章　奈良県吉野郡（3町8村）の介護保険担当職員の意見 41
第1節　作業委員会の概要 41
第2節　介護保険担当職員の意見の概要 42
１．　介護サービスに関する現状と課題 42
２．　データの活用方法 44
３．　次年度以降に市町村（単独・相互）で取り組んでみたいこと 44
４．　第 10 期介護保険事業計画策定において重視したい観点 46
５．　アンケート調査（介護予防・日常圏域ニーズ調査、在宅介護実態調査）の活用状況 46
６．　県・厚生局等に期待する支援 47
７．　町村職員として持つべきスタンス 48
第6章　まとめ 49
第1節　奈良県吉野郡の現実が示す介護保険制度の新たな局面 49
１．　奈良県吉野郡にみる人口減少と労働供給制約（構造的な人手不足）の影響と対応 49
２．　奈良県吉野郡の現状や試みからみえてくる介護保険制度の新たな局面 53
３．　介護保険制度をめぐる「マネジメント」の再検討 54
第2節　市町村を越えた積極的な介護サービスの共同利用の可能性 57
１．　介護サービスの広域利用（共同利用と他市町村サービスへの依存） 57
２．　「積極的な介護サービスの共同利用」を実現するために求められること 58
第3節　「広域マネジメント」のあり方 59
１．　「広域マネジメント」を細部で支える市町村による地域福祉の取組 59
２．　「広域マネジメント」におけるマネジメントの諸機能 60
３．　求められるデータ整備と重層的な場の設定・運営 66
第4節　「広域マネジメント」を支える国・都道府県の支援のあり方 67
１．　市町村の自律（保険者機能強化）と国・都道府県による伴走支援 67
２．　データ整備によるプラットフォームづくり 69
３．　場の設定・運営というプラットフォームづくり 69
参考資料 71
１．　広域連合ヒアリング調査の詳細 71
２．　奈良県吉野郡（3町8村）の介護保険利用状況実態調査結果の詳細 82
３．　介護保険サービス事業所向け調査結果の詳細 182
４．　検討委員会の議事録 219
５．　奈良県吉野郡（3町8村）の介護保険担当職員向けアンケート結果 237

第1章　事業実施概要

1．目的

人口及び地域資源が減少傾向にある中山間地域では、一部地域において介護保険サービス提供の確保が困難となっている。居宅サービスの提供が困難なため、軽度者であっても地域外の施設入居を余儀なくされる事例もみられる。

市町村の中には、近隣の市町村と連携・共同してのサービスの提供を模索しているが、こうした市町村間の連携・共同には、高度なマネジメントが要求される。

このような背景を踏まえ、中山間地域等の市町村における介護保険サービスの実態、特に市町村間の相互利用状況や、そのマネジメントのあり方について検討する必要がある。

本事業においては、第 10 期介護保険事業計画の策定を見据え、中山間地域等を対象に

① 市町村間の連携・共同の実態に関する調査の実施と好事例のヒアリング
② 市町村職員や有識者等との意見交換の実施
③ 新たなマネジメントモデルの検討と市町村の意思決定の基盤となる考え方を整理
④ 都道府県及び地方厚生局による支援のあり方について検討
⑤ ①から④について報告書として取りまとめる。

主たる対象地域は小規模自治体が集中している奈良県吉野郡（3町8村）とする。

2. 事業の進め方

(1)検討委員会等の設置

本事業は、社会保障や地域包括ケア、居住支援、自治体経営などに精通した学識経験者及び実践者による検討委員会(図表1-1)を設置し、調査研究における基本的考え方、中山間地域等の市町村における介護保険サービスの実態、特に市町村間の相互利用状況や、そのマネジメントのあり方、都道府県及び地方厚生局による支援のあり方について検討を行った。

図表1-1 検討委員会委員構成

氏名	所属
五十嵐 智嘉子	一般社団法人北海道総合研究調査会 理事長
石井 義恭	臼杵市地域力創生課 統括課長代理
石田 光広	稲城市 副市長
井上 由起子	日本社会事業大学専門職大学院 教授
◎菊池 馨実	早稲田大学法学学術院 教授

(敬称略) ◎は委員長

【オブザーバー】

厚生労働省 近畿厚生局 地域包括ケア推進課

奈良県 介護保険課、地域包括支援課

【調査等協力】

一般社団法人大牟田未来共創センター

一般社団法人北海道総合研究調査会

【事務局】 株式会社地域創生 Co デザイン研究所

中村 彰呉 取締役/コンサルティング事業部長 兼 戦略企画部長

梅本 政隆 未来の社会システム探索チーム ポリフォニックパートナー

松浦 克太 未来の社会システム探索チーム ポリフォニックパートナー

木村 篤信 未来の社会システム探索チーム ポリフォニックパートナー

【検討委員会の開催日・議題】

	時期	議題
第1回	令和6年7月 25 日 13:00～14:50	・事業の概要説明 ・各調査の実施について
第2回	令和6年 12 月9日 15:00～17:00	・第1回作業委員会・現地視察の振り返り ・広域連合について ・広域的な地域マネジメントモデルのあり方について
第3回	令和7年2月 25 日 10:00～12:15	・報告書案について

また、奈良県吉野郡の町村職員等、奈良県、近畿厚生局による作業委員会（図表1−2）を設置し、実施した調査結果等をもとに、現状や課題の共有、解決策の検討などを行った。

図表1−2　作業委員会委員構成

奈良県吉野郡	吉野町
	大淀町
	下市町
	黒滝村
	天川村
	野迫川村
	十津川村
	下北山村
	上北山村
	川上村
	東吉野村
奈良県	介護保険課
	地域包括支援課
近畿厚生局	地域包括ケア推進課

【作業委員会の開催日・議題】

	時期	議題
第1回	令和6年 11 月 18 日 14:00～16:30	・奈良県吉野郡（3町8村）の介護保険利用状況実態調査結果の説明 ・調査結果（データ）から気づいたこと ・町村でのデータの活用方法 ・さらに知りたい情報
第2回	令和7年1月 27 日 14:00～16:30	・介護サービス事業所向け調査結果の説明 ・次年度以降に実装可能な具体的な市町村（単独・相互）による取組 ・第 10 期介護保険事業計画策定において重視したい観点 ・アンケート調査の活用状況 ・県・厚生局等に期待する支援 ・町村職員として持つべきスタンス

（2）調査の実施

①広域マネジメントを実施している地域のヒアリング調査の実施

すでに広域マネジメントを実施している2カ所の広域連合（福岡県介護保険広域連合、空知中部広域連合）に対し、ヒアリング調査を実施した。

【対象・調査日等】

対象	調査日	調査者
福岡県介護保険広域連合	令和6年9月 13 日 10:00～12:00	地域創生 Co デザイン研究所 大牟田未来共創センター
空知中部広域連合	令和6年 11 月6日 10:00～12:00	地域創生 Co デザイン研究所 大牟田未来共創センター

②奈良県吉野郡（3町8村）の介護保険利用状況実態調査の実施

奈良県吉野郡（3町8村）を対象に、令和6年4月（審査年月令和6年5月）[1]の介護保険サービス（総合事業・要支援・要介護）の受給者別給付実績及び利用者の居住地を把握する調査を実施した。

【実施概要】

調 査 名：奈良県吉野郡（3町8村）の介護保険利用状況実態調査
調査対象：令和6年4月の介護保険サービス等の利用者（約 2,800 人）
調査手法：メールで依頼・回収
調査期間：令和6年8月9日～令和6年8月 30 日

③介護サービス事業所向け調査の実施

奈良県吉野郡（3町8村）内にある介護サービス事業所を対象に、地域における高齢者のニーズ、今後のサービス提供体制や地域の環境整備、サービス提供範囲、事業所運営上の課題等について把握する調査を実施した。

【実施概要】

調 査 名：介護サービス事業所向け調査
調査対象：奈良県吉野郡（3町8村）にある介護サービス事業所（85 事業所）
調査手法：メールで依頼・回収
調査期間：令和6年 11 月1日～令和6年 11 月 29 日

④奈良県吉野郡（3町8村）の介護保険担当職員向けアンケートの実施

作業委員会に参加した奈良県吉野郡（3町8村）の介護保険担当職員を対象に、次年度以降に自治体（単独・他市町村との連携）で取り組んでみたいこと、第 10 期介護保険事業計画の策定にあたり重点的に検討したいことを把握する調査を実施した。

---

[1] 東吉野村のみ令和6年3月（審査年月令和6年4月）のデータを使用

【実施概要】

調 査 名：奈良県吉野郡（3町8村）の介護保険担当職員向けアンケート

調査対象：奈良県吉野郡（3町8村）の介護保険担当職員

調査手法：メールで依頼・回収

調査期間：令和7年1月 30 日～令和7年2月 14 日

3. 奈良県吉野郡の基本情報（人口動態、高齢化率等）

奈良県吉野郡は、吉野町、大淀町、下市町、黒滝村、天川村、野迫川村、十津川村、下北山村、上北山村、川上村、東吉野村（3町8村）で構成される県南部の地域（図表1-3）であり、県全体の約6割（55.6%）の面積を占める一方で、3町8村の人口は県全体の 2.8%[2]となっている。

奈良県吉野郡全体で 56,973 人（2000 年）だった人口は年々減少し、2020 年には 37,066 人となっている（図表1-4）。2015 年から 2020 年までの5年間の人口増減率をみると、最も高い野迫川村で -20.5%、最も低い黒滝村で-5.6%と違いがみられる（図表1-5）。

高齢化率については、奈良県吉野郡全体で 44.9%[3]となっており、最も高い東吉野村で 59.2%、最も低い大淀町で 36.6%と違いがみられる（図表1-6）。75 歳以上人口の割合は、最も高い川上村で 37.6%、最も低い大淀町で 18.6%となっている（図表1-7）。

要介護（要支援）認定率については、最も高い野迫川村が 29.0%、最も低い大淀町が 18.5%となっている（図表1-6）。介護サービス数については、最も少ない黒滝村、上北山村、川上村で4、最も多い大淀町で 43 となっている（図表1-8）

図表1-3 奈良県の地図

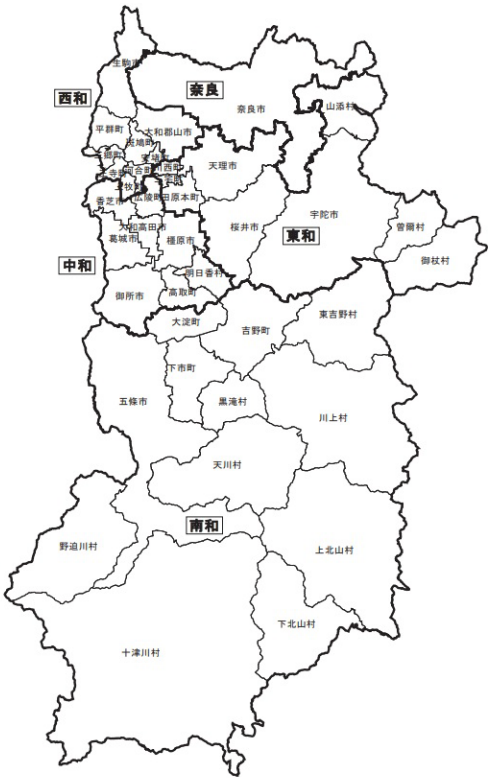

『奈良県 高齢者福祉計画・第 9 期介護保険事業支援計画・認知症施策推進計画』より抜粋

---

[2] 2020 年の国勢調査データをもとに算出。

[3] 住民基本台帳データ（2024 年 1 月 1 日）をもとに算出。

図表1-4　奈良県吉野郡の人口の推移

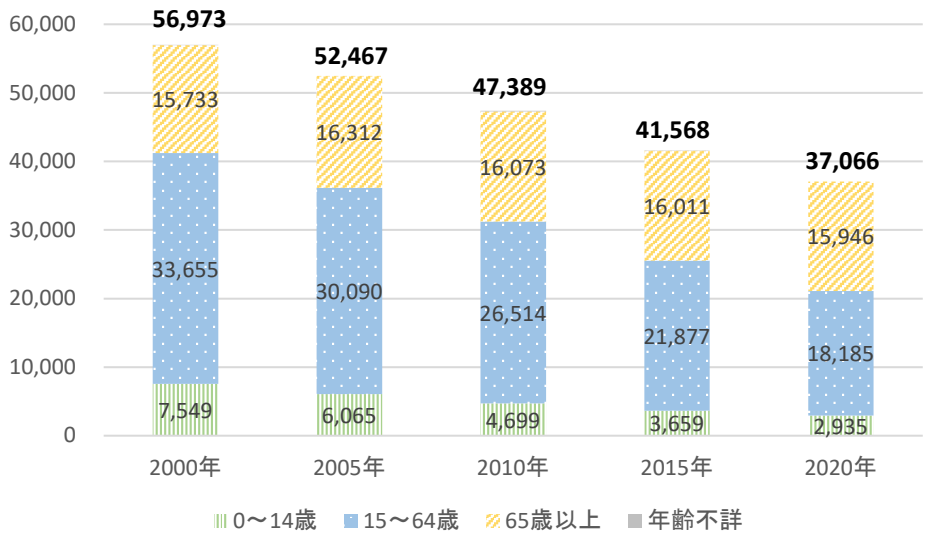

（国勢調査データをもとに作成）

図表1-5　奈良県吉野郡（3町8村）の5年間の人口増減数と人口増減率

	2020 年の人口	2015 年の人口	5年間の人口増減数	5年間の人口増減率（%）
吉野町	6,229	7,399	-1,170	-15.8
大淀町	16,728	18,069	-1,341	-7.4
下市町	5,037	5,664	-627	-11.1
黒滝村	623	660	-37	-5.6
天川村	1,176	1,354	-178	-13.1
野迫川村	357	449	-92	-20.5
十津川村	3,061	3,508	-447	-12.7
下北山村	753	895	-142	-15.9
上北山村	444	512	-68	-13.3
川上村	1,156	1,313	-157	-12.0
東吉野村	1,502	1,745	-243	-13.9

※2020 年国勢調査データより抜粋

図表1-6　奈良県吉野郡（3町8村）の人口・高齢化率等

	吉野町	大淀町	下市町	黒滝村	天川村	野迫川村	十津川村	下北山村	上北山村	川上村	東吉野村
人口	6,036	16,147	4,595	612	1,231	334	2,850	811	440	1,233	1,538
高齢者数	3,182	5,911	2,267	325	639	176	1,349	388	218	711	910
高齢化率	52.7%	36.6%	49.3%	53.1%	51.9%	52.7%	47.3%	47.8%	49.5%	57.7%	59.2%
要介護（要支援）認定者数	742	1,093	526	68	160	51	355	111	57	162	232
要介護（要支援）認定率	23.3%	18.5%	23.2%	20.9%	25.0%	29.0%	26.3%	28.6%	26.1%	22.8%	25.5%
面積	95.6㎢	38.1㎢	61.9㎢	47.7㎢	175.7㎢	154.9㎢	672.4㎢	133.5㎢	274.2㎢	209.6㎢	131.6㎢
介護保険料（第9期）	6,000円	6,500円	5,700円	6,000円	7,800円	6,345円	6,750円	7,300円	6,000円	5,000円	7,280円

※人口は住民基本台帳年齢階級別人口（2024 年 1 月 1 日）

※要介護（要支援）認定者数については、介護保険事業状況報告（厚生労働省）令和 5 年 12 月分（2023 年 12 月末時点）（https://www.mhlw.go.jp/topics/kaigo/osirase/jigyo/m23/2312.html）より抜粋。

図表1-7　奈良県吉野郡（3町8村）の住民基本台帳年齢階級別人口（2024 年1月1日）

	年齢階級別人口（人）						総数に占める割合（%）				
	総数	0～14歳	16～64歳	65歳～			0～14歳	16～64歳	65歳～		
					65～74歳	75歳～				65～74歳	75歳～
吉野町	6,036	324	2,530	3,182	1,314	1,868	5.4%	41.9%	52.7%	21.8%	30.9%
大淀町	16,147	1,339	8,897	5,911	2,901	3,010	8.3%	55.1%	36.6%	18.0%	18.6%
下市町	4,595	268	2,022	2,267	934	1,333	5.8%	44.0%	49.3%	20.3%	29.0%
黒滝村	612	40	240	325	138	187	6.5%	39.2%	53.1%	22.5%	30.6%
天川村	1,231	89	496	639	286	353	7.2%	40.3%	51.9%	23.2%	28.7%
野迫川村	334	17	133	176	60	116	5.1%	39.8%	52.7%	18.0%	34.7%
十津川村	2,850	212	1,271	1,349	531	818	7.4%	44.6%	47.3%	18.6%	28.7%
下北山村	811	58	356	388	139	249	7.2%	43.9%	47.8%	17.1%	30.7%
上北山村	440	20	200	218	76	142	4.5%	45.5%	49.5%	17.3%	32.3%
川上村	1,233	74	430	711	247	464	6.0%	34.9%	57.7%	20.0%	37.6%
東吉野村	1,538	66	532	910	340	570	4.3%	34.6%	59.2%	22.1%	37.1%

図表1-8　奈良県吉野郡（3町8村）の介護サービス事業所数（2024 年9月1日）

自治体名	事業所数合計			居宅サービス													施設サービス			地域密着型サービス				
		（法人数）	（延サービス数）	訪問介護	訪問看護 *	訪問リハ *	通所介護	通所リハ *	短期入所生活介護 *	短期入所療養介護 *	福祉用具貸与 *	特定施設入所生活介護 *	特定福祉用具販売 *	居宅介護支援	介護予防支援	介護老人福祉施設	介護老人保健施設	介護医療院	地域密着型通所介護	認知症対応型通所介護 *	小規模多機能型居宅介護 *	認知症対応型共同生活介護 *	地域密着型介護老人福祉施設
吉野町	17	10	28	5	0	0	3	0	3	1	3	0	3	5	1	2	0	1	0	0	0	1	0
大淀町	34	22	43	8	3	1	5	1	1	1	3	1	4	7	1	1	1	1	2	0	0	2	0
下市町	14	7	20	4	1	0	1	0	1	2	1	0	1	4	2	1	1	1	0	0	0	0	0
黒滝村	3	1	4	1	0	0	0	0	0	0	0	0	0	1	1	0	0	0	1	0	0	0	0
天川村	5	4	5	1	1	0	0	0	0	0	0	0	0	1	1	0	0	0	0	0	1	0	0
野迫川村	4	3	5	1	0	0	1	0	0	0	0	0	0	1	1	0	0	0	0	0	0	1	0
十津川村	12	4	13	2	0	0	0	0	1	0	0	0	0	1	1	1	0	0	3	1	0	2	1
下北山村	4	3	5	1	0	0	1	0	1	0	0	0	0	1	1	0	0	0	0	0	0	0	0
上北山村	2	2	4	1	0	0	1	0	0	0	0	0	0	1	1	0	0	0	0	0	0	0	0
川上村	2	2	4	1	0	0	0	0	0	0	0	0	0	1	1	0	0	0	1	0	0	0	0
東吉野村	6	5	7	0	0	0	0	0	2	0	0	0	0	1	1	1	0	0	0	0	2	0	0

※奈良県 Web ページ「介護サービス施設・事業所一覧」掲載の令和 6 年 9 月 1 日現在データより名寄せして集計、＊は予防も含む

第2章　本事業の前提の整理

第1節　広域マネジメントの類例

1．広域連合等

(1)広域連合等の状況

複数の市町村が広域連携の形で保険者として介護保険を運営する方法として、地方自治法に規定されている広域連合と一部事務組合がある。いずれも法人格を有する地方公共団体の組合となっており、総務省の調査によると令和5年7月1日現在で、全国で一部事務組合 1,392 団体、広域連合 117 団体が設置されている(図表2-1)。

このうち、2022 年度末時点で介護保険の保険者の機能を有している広域連合は 26 団体、一部事務組合は 14 団体となっている。カウントが可能な 2006 年度と比較しても、広域連合が2団体増加しているのみであり、広域連合等の新たな設立は容易ではないことが推察される(図表2-2)。

図表2-1　広域連合及び一部事務組合の設置件数の推移

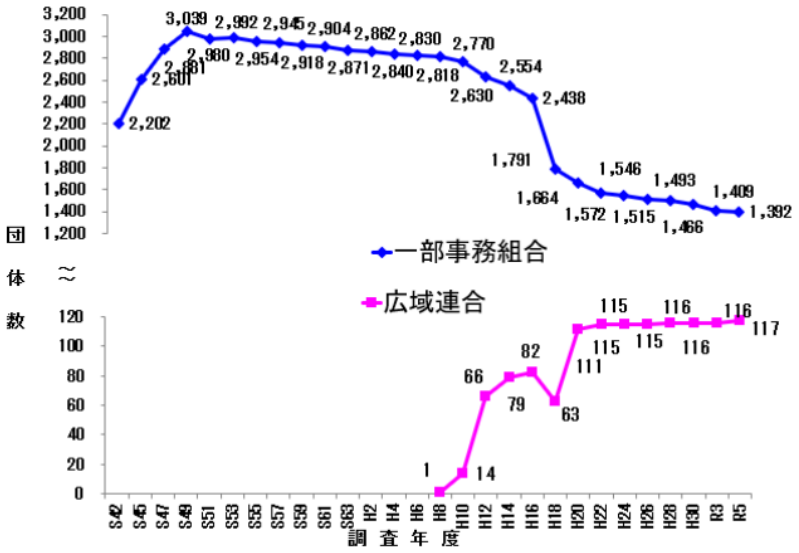

出所:総務省「地方公共団体間の事務の共同処理の状況調の概要(令和5年7月1日現在)」より抜粋

図表2-2　介護保険者である広域連合及び一部事務組合の推移

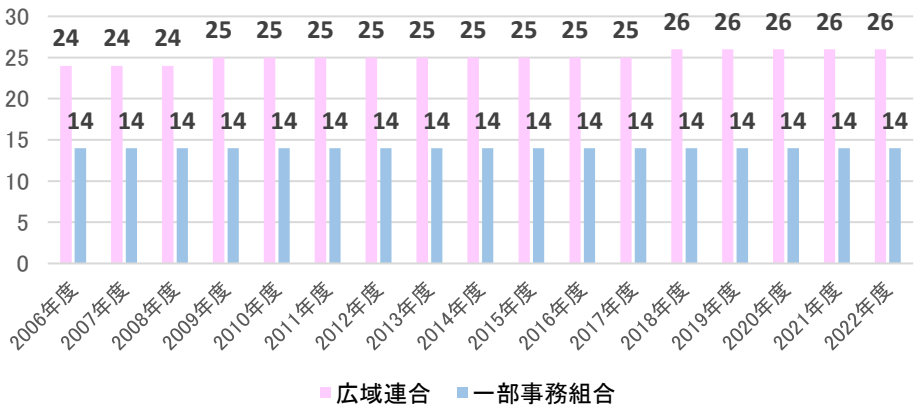

出所:介護保険事業状況報告(年報)の各年度の「保険者別　第1号被保険者数」から抜粋

（2）広域連合ヒアリング調査結果

すでに広域マネジメントを実施している2カ所の広域連合（福岡県介護保険広域連合、空知中部広域連合）に対し、ヒアリング調査を実施した。

【対象・調査日等】

対象	調査日	調査者
福岡県介護保険広域連合	令和6年9月 13 日 10:00～12:00	地域創生 Co デザイン研究所 大牟田未来共創センター
空知中部広域連合	令和6年 11 月6日 10:00～12:00	地域創生 Co デザイン研究所 大牟田未来共創センター

各広域連合の特徴は、以下のとおり。（詳細については、巻末の参考資料を参照）

① 福岡県介護保険広域連合

- 33 市町村で構成。職員は本部と支部を合わせて 107 人（うち 26 人がプロパー職員）。
- 財源の安定化や事務の効率化、情報の集積やフィードバックなどのメリットがある一方で、市町村が主体となる地域支援事業の実施の意識付けが課題となっている。
- サービスの整備については、人口推計、高齢者推計、需給推計を市町村ごとに詳細に実施するとともに、介護支援専門員を対象に必要なサービスの調査を実施し、結果を市町村と共有している。また、市町村ごとに各サービスの整備率（国、県、支部、市町村）を一覧化し、不足しているサービスを明らかにした上で、介護保険事業計画内に基盤整備計画を位置づけている。整備する場所については、広域連合が用意している地図システムを活用することが可能。
- 介護人材不足が課題となっているため、広域連合として各事業所が情報発信（求人情報含む）できる独自システム（情報発信プラットフォーム）を整備し、運用し始めたところ。
- 介護予防を推進するために、広域連合として介護予防効果のデータを分析し市町村にフィードバックするとともに、各市町村の取組情報を一覧化することで、各市町村が自ら取り組むように後押しをしている。また、市町村から介護予防に取り組みたいという意思表示があった場合は、厚生労働省が実施している地域づくり加速化事業への申請を連合が支援するなど伴走支援をしている。

② 空知中部広域連合

- 1996 年に2町で厚生省（現：厚生労働省）から介護保険モデル事業を受託し、介護認定審査会事業や 24 時間訪問介護事業、訪問入浴事業、福祉用具レンタル事業等を実施。1997 年には1市5町で介護保険モデル地域の指定を受け、広域的にモデル事業に取り組み、広域連合の設立に至る。
- 1市5町で構成。職員は 17 人（うち4人がプロパー職員）。広域連合設立の中心となった町から最も多い5人を派遣している。
- 財源の安定化、事務の効率化、認定審査会の専門職の確保などのメリットがある一方で、構成市町の職員の人材不足により広域連合に派遣する職員の確保が課題となっている。
- サービスの整備については、法人から各市町にサービス開設の要望があった際に、各市町で必

要性を判断し、その上で広域連合が必要性を判断することになっている。

- ある町では、利用者不足と職員不足の理由から事業所が休止になったため、広域連合内や近隣自治体のサービスを利用することで対応している。介護職員の確保困難により、定員の8割程度で運営している施設もあるが、現在はサービスが不足しているという状況には至っていないため、新たな整備方針は定めていない。
- 介護人材不足について、介護福祉士実務者研修の受講料の一部を助成する事業を実施。
- 地域支援事業については、構成市町が事業内容を検討している。広域連合としては、構成市町の認定率（男女別、5歳刻み）やニーズ調査の追跡データなどが一覧でき、傾向が掴めるデータを提供するとともに、地域支援事業の予算の上限額を示している。

（3）示唆

福岡県介護保険広域連合は、広域連合として構成市町村のデータを収集し、基準や価値判断をもって分析した上で構成市町村にフィードバックしており、小規模自治体の単一保険者では実現できないことを支援している。また、構成市町村に対する調査の実施、システムの構築、伴走支援など、中間支援組織としての機能が充実していた。これは、構成市町村数が多く組織の規模が大きいことにより、安定した財源があることや、プロパー職員を雇用することで介護保険制度に精通した職員の配置が可能になっていることなどが理由と考えられる。

空知中部広域連合は、中心となる町がリーダーシップを発揮することで、介護保険創設前から国のモデル事業を受託するなど、先進的な取組を実施してきたという特徴がある。職員体制については、市町からの派遣職員が中心となり運営する体制になっているため、近年は市町からの職員派遣が難しくなる中で、運営に課題が生じ始めている。複数の市町が集まることで、財源の安定化や事務の効率化などのメリットはあるが、体制面から中間支援組織としての機能の発揮には課題がある。

このように、複数の市町村が連携するメリットがある一方で、近年、広域連合等による介護保険の保険者が増加していないのはなぜだろうか。介護保険制度の立ち上げ時は、制度を運営できるようにすることが共通目標であったことや、すべての市町村でサービスがない状態からスタートするため格差が見えないこと、高齢化率が今ほど高くはなかったことなどの条件が揃っていたため、広域連合等の枠組みをつくりやすかったのではないか。反面、現状では高齢者の人数やサービスの提供状況、それらに伴う介護保険料の差などが浮き彫りになっているため、近年は広域連合等の新規設立がほとんど行われていないと考えられる。

空知中部広域連合の場合は、広域連合を形成・維持することにおいて、中心となる町の強いコミットメントが重要であることがわかった。また、設立の前提として、事務を共同で実施するなど日常的に連携する環境があったことも設立の大きな要因となっていた。

奈良県吉野郡に当てはめて考えてみると、介護保険料の差が大きい中で一つの保険者になることが可能なのか。そのような状況の中で、それでもなお広域連携に対して強いモチベーションがある町村はどこなのか。さらに、広域連合等を設立したとしても、中間支援組織としての機能を発揮するための体制をどのように構築・維持していくのかが課題となるだろう。

2．都道府県

介護保険の保険者以外に、広域マネジメントを担うのは都道府県である。

都道府県は介護保険事業支援計画を策定するとともに、老人福祉圏域を単位として、必要な介護サービスを整備する必要がある。

「介護保険事業に係る保険給付の円滑な実施を確保するための基本的な指針」（令和6年1月 19日）（以下、「基本指針」という。）には、都道府県による市町村への支援として、以下のように広域的調整を図るための支援の重要性及びサービスの提供体制の確保のための広域的取組の必要性が明示されている。

○　都道府県は、介護給付等対象サービスを提供するための施設の整備等に関する広域的調整を図る役割を有していることから、都道府県介護保険事業支援計画を作成する過程では、地域の実情に応じた介護給付等対象サービスの提供体制の整備を進める観点から、都道府県としての基本的な考え方を示すとともに、老人福祉圏域を単位として広域的な調整を進めるため、市町村に対し、医療ニーズの状況を含め市町村介護保険事業計画の作成に必要な情報提供や助言をするとともに、市町村と意見を交換するための協議の場を設ける等、より緊密な連携を図っていくことが重要

都道府県によって老人福祉圏域の設定の考え方は異なり、二次医療圏と一致させる場合や複数の二次医療圏を統合させる場合などさまざまである。なお、奈良県においては、二次医療圏と同一区分としているが、「広域型の施設（介護老人福祉施設、介護老人保健施設、介護医療院、混合型特定施設）については、県全域を1圏域」[4]としている。

第2節　広域マネジメントの支援

1．都道府県

介護保険制度における都道府県の役割として、介護保険法第5条第2項及び第3項に以下のように規定されている。

2　都道府県は、介護保険事業の運営が健全かつ円滑に行われるように、必要な助言及び適切な援助をしなければならない。 3　都道府県は、前項の助言及び援助をするに当たっては、介護サービスを提供する事業所又は施設における業務の効率化、介護サービスの質の向上その他の生産性の向上に資する取組が促進されるよう努めなければならない。

基本指針には、都道府県による市町村への支援として、以下のように広域的調整を図るための支援の重要性及び複数の市町村による広域的取組に協力することなどが示されている。

[4] 奈良県『奈良県　高齢者福祉計画・第 9 期介護保険事業支援計画・認知症施策推進計画』2024 年,4 ページ

○　広域的調整を図るために必要な市町村に対する支援を行うことが重要

○　小規模な市町村等については、地域における介護給付等対象サービスを提供する体制の確保に関する広域的取組が求められることに鑑み、都道府県は、老人福祉圏域等を勘案して、複数の市町村による広域的取組に協力することが望ましい

加えて、以下のように介護給付の不合理な地域差の改善に向けた取組や広域的調整について、都道府県介護保険事業支援計画に定めることとされている。

○　介護給付の不合理な地域差の改善や介護給付の適正化に向けて市町村との協議の場で議論を行い、その取組内容と目標について都道府県介護保険事業支援計画に盛り込むこと

○　介護給付等対象サービスの量の見込みについては、都道府県は市町村と意見を交換して、老人福祉圏域を単位とする広域的調整を図ること

これらのことから、都道府県は小規模な市町村等による広域的な取組を支援することが役割として期待されていることがわかる。

過去の老健事業で作成された「都道府県向け　市町村の個別事例から考える市町村支援のガイド」[5]では、市町村の実情を丁寧に把握した上で支援を展開してく流れが紹介されている。同ガイドの中でも強調されている広域的支援について、「特に資源の少ない中山間地域や、医療圏単位の取組については、都道府県が広域的に市町村の機能を補完しなければ解決できない問題がある可能性がある」[6]と指摘されているものの、支援の内容については、個別の市町村のニーズを踏まえた情報提供や意見交換の場の設置、支援体制の構築の必要性を示すに留まっている。

2．国（厚生支局）

介護保険制度における国の役割として、介護保険法第５条第１項、第４項及び第５項に以下のように規定されている。

第5条　国は、介護保険事業の運営が健全かつ円滑に行われるよう保健医療サービス及び福祉サービスを提供する体制の確保に関する施策その他の必要な各般の措置を講じなければならない。
（中略）
４　国及び地方公共団体は、被保険者が、可能な限り、住み慣れた地域でその有する能力に応じ自立した日常生活を営むことができるよう、保険給付に係る保健医療サービス及び福祉サービスに関する施策、要介護状態等となることの予防又は要介護状態等の軽減若しくは悪化の防止のための施策並びに地域における自立した日常生活の支援のための施策を、医療及び居住に関する

[5] 株式会社 NTT データ経営研究所「都道府県向け　市町村の個別事例から考える市町村支援のガイド」2022 年（令和3年老人保健事業推進費等補助金老人保健健康増進等事業　通いの場づくり等に係る市町村支援に係る調査研究事業）
[6] 大野孝司「市町村の自律的な地域マネジメント力向上と都道府県の役割」,『保健医療科学 2023　Vol.72　No.5』2023 年,419 ページ

施策との有機的な連携を図りつつ包括的に推進するよう努めなければならない。
5　国及び地方公共団体は、前項の規定により同項に掲げる施策を包括的に推進するに当たっては、障害者その他の者の福祉に関する施策との有機的な連携を図るよう努めるとともに、地域住民が相互に人格と個性を尊重し合いながら、参加し、共生する地域社会の実現に資するよう努めなければならない。

国は、前述のとおり基本指針により都道府県による広域調整の必要性を示すことで、環境を整える役割を担っていると言える。

過去の老健事業[7]では、広域連携による福祉介護人材の確保に向けた地方厚生（支）局による伴走型支援として、「都道府県を越えたネットワーク作り」などのコーディネート機能、「情報発信・情報提供」「助言」などのコンサルティング機能が求められる機能として整理されており、本事業においても参考になる。

第3節　本事業の検討対象

本事業の目的[8]となっている、市町村間の連携・共同については、広域連合等を新たに組織する方法があるものの、前節で確認したように、高齢化率、サービス整備状況等が大きく異なる市町村同士で広域連合等を設立することは容易なことではない（例えば、介護保険料が下がる市町村、上がる市町村が明確）。奈良県吉野郡においても、広域連合等を設立することは難しいことが予想されるため、本事業では、広域連合等の設立の可能性についての検討は対象としない。

他方で、広域連合等の中間支援組織としての機能は、奈良県吉野郡における複数町村を対象とした「広域マネジメント」において参考になる。ヒアリング調査からも明らかになったように、広域連合としてデータを収集し、基準や価値判断をもって分析した上で構成市町村にフィードバックしている様子は、小規模自治体の単一保険者では実現できないことを支援している。

具体的には、構成市町村と協働した介護保険事業計画策定プロセス、調査の実施・分析、情報の収集・フィードバック、構成市町村への伴走支援（情報提供、申請支援等）、それらを実現するための場の設定・運営などである。

しかし、小規模自治体においては、職員が少なくマンパワーの問題を抱えているため、現状において既に他市町村との連携に困難があり、市町村間の連携・共同による介護サービスの維持・確保という高度なマネジメントに対応することは難しい。そのため、都道府県・地方厚生（支）局による支援が期待される。

奈良県吉野郡では、五條市を加えた1市3町8村で南和協議会を設置し、認定審査事務を合同で実施していることに加え、県の働きかけにより、2～3ヶ月に1回の頻度で南和地域包括支援センタ

---

[7] みずほ情報総研株式会社『ブロック内広域連携による福祉介護人材確保対策の地方厚生（支）局によるばんそうがた支援のあり方に関する調査研究事業　報告書』2018 年

[8] 本事業の目的に記されている中山間地域等における介護サービス提供の確保については、介護保険制度に整備されている「基準該当サービス」や「離島等相当サービス」の仕組みを活用することが考えられる。すでに、奈良県吉野郡の村の中にも、離島等相当サービスの仕組みを活用している村もみられる。

一連絡会等の会議を開催し、定期的に意見交換を実施したり、退院調整ルールの整備・検討を行っているものの、介護サービスの確保に向けた取組には至っていない。
そのため、今後都道府県が役割を果たすためには、具体的に何をどのように取り組むのかを検討する必要がある。

これらの状況を踏まえ、本事業では以下の項目を検討の対象とする。

（1） 市町村を越えた積極的な介護サービスの共同利用の可能性
（2）「広域マネジメント」のあり方
（3）「広域マネジメント」を支える国・都道府県の支援のあり方

（1）については、事業者としての経営能力や法人同士の合併によるサービス提供体制の強化などの論点があるが、本事業では奈良県吉野郡の現状を踏まえ、市町村として取り組むことに焦点を当てる。

また、（2）について検討するためには、医療の提供体制や居住環境も含め統合的に検討する必要があるが、本事業においては介護サービスの確保に焦点を当てる。

なお、本事業では小規模自治体を「人口1万人未満の市町村」[9]と定義する。
2020 年の国勢調査によると、人口1万人未満は 530 市町村となっており、本事業の調査対象である奈良県吉野郡に近い環境の市町村は 187 となっている [10]。

[9] 総務省は、第 20 回専門小委員会（平成 21 年 1 月 30 日）で「類型別の市町村の現状と課題について」という資料で、人口1万人未満の市町村を「小規模市町村」として分類している。
[10] 総務省が上記専門小委員会に提出した資料によると、人口1万人未満の市町村のうち「各都道府県内において、都市とは連たんしない一群をなしている」市町村が 187 と計上されている。

第3章　奈良県吉野郡（3町8村）の介護保険利用状況実態調査

第1節　調査概要

1．調査対象

奈良県吉野郡（3町8村）の被保険者のうち、令和6年4月の介護保険サービス等の利用者（約2,800 人）。

2．調査期間

令和6年8月9日～令和6年8月 30 日

3．調査方法

奈良県吉野郡（3町8村）の介護保険担当課及び地域包括ケア担当課宛に、下記の手順でデータを作成してもらうよう依頼し、メールで回収した。

① 介護保険システムから、介護保険サービスの提供年月が令和6年 4 月（審査年月令和6年 5 月）の給付実績データ（CSV）を出力。
※介護給付、予防給付、総合事業のすべてのサービスが対象
※確認したいデータは、「自治体名」「被保険者番号（マスキング処理したもの）」「認定情報（総合事業・要支援・要介護）」「サービス種別」「事業者番号」「事業者名」「事業所所在地」「単位数」
※要支援・要介護認定者の情報であれば、国保連から送られてくる『受給者別給付状況一覧』の CSV データでも代替可能
② CSV データを、エクセル形式（.xlsx）で保存。
③ 被保険者番号の右に「町村内居住者」の列を追加。被保険者が住んでいるのがどこかわかる範囲で、下記の処理を実施。
1）町村内に住んでいる → 「1」を入力
2）町村外に住んでいる → 「2」を入力
3）どこに住んでいるかわからない → 空欄のまま
④ 個人情報保護の観点から、下記の処理を実施。
1）「被保険者番号」はそのままにせずに、上から順に「1」からふり直す。
例：被保険者番号 588 を 1 に変更
被保険者番号 594 を 2 に変更…
※同時に送付した「被保険者番号置き換えツール」を活用することで、番号を自動で振り直すことが可能
2）「被保険者名」の列は削除。

なお、町村内居住の有無については、住民票の有無ではなく居住実態の有無で判断してもらった。ただし、介護老人保健施設の入所者については、介護老人保健施設が中間施設の位置づけであるため、町村内居住として計上している。

4. 回収状況

奈良県吉野郡（3町8村）からデータを回収したが、事業対象者については期間内にデータが揃わない村があった。回収した利用者数の内訳は図表3-1のとおり。

なお、東吉野村のみ令和6年3月（審査年月令和6年4月）のデータを使用した。

図表3-1　回収データの区分内訳

区分	人数	備考
事業対象者	45	2村のデータなし
要支援1	292	
要支援2	318	
要介護1	556	
要介護2	468	
要介護3	510	
要介護4	415	
要介護5	233	
合計	2,837	

第2節　調査結果の概要

すべての町村のデータが揃った要支援1から要介護5までの 2,792 人のデータを対象に分析した。主なデータの特徴は以下のとおり。（詳細については、巻末の参考資料を参照）

1. 介護保険者別のサービス利用者の居住地

介護保険者別のサービス利用者の居住地をみると、奈良県吉野郡全体では町村内居住者 2,255 人（80.8%）、町村外居住者 530 人（19.0%）となっている。町村外居住者の割合が多い町村をみると、最も多い野迫川村は 18 人（64.3%）、次いで上北山村 23 人（53.5%）、下北山村 40 人（49.4%）となっている。一方、吉野町、大淀町、下市町については 20%を下回っている（図表3-2）。

図表3-2　介護保険者別・利用者居住地（全体）

（実人数）

介護保険者＼居住地	1 町村内	2 町村外	不明	合計
294413 吉野町	521	46	0	567
294421 大淀町	872	75	0	947
294439 下市町	334	71	0	405
294447 黒滝村	36	20	0	56
294462 天川村	82	45	0	127
294470 野迫川村	10	18	0	28
294496 十津川村	156	75	0	231
294504 下北山村	41	40	0	81
294512 上北山村	20	23	0	43
294520 川上村	60	60	7	127
294538 東吉野村	123	57	0	180
合計	2,255	530	7	2,792

（%）

介護保険者＼居住地	1 町村内	2 町村外	不明	合計
294413 吉野町	91.9%	8.1%	0.0%	100.0%
294421 大淀町	92.1%	7.9%	0.0%	100.0%
294439 下市町	82.5%	17.5%	0.0%	100.0%
294447 黒滝村	64.3%	35.7%	0.0%	100.0%
294462 天川村	64.6%	35.4%	0.0%	100.0%
294470 野迫川村	35.7%	64.3%	0.0%	100.0%
294496 十津川村	67.5%	32.5%	0.0%	100.0%
294504 下北山村	50.6%	49.4%	0.0%	100.0%
294512 上北山村	46.5%	53.5%	0.0%	100.0%
294520 川上村	47.2%	47.2%	5.5%	100.0%
294538 東吉野村	68.3%	31.7%	0.0%	100.0%
合計	80.8%	19.0%	0.3%	100.0%

2. 居住地別のサービス利用単位数

介護保険者別に利用者居住地別のサービス利用単位数をみると、奈良県吉野郡全体では町村内居住者 32,312,678 単位（69.8%）、町村外居住者 13,854,529 単位（29.9%）となっている。町村外居住者のサービス単位数が多い町村をみると、最も多い野迫川村は 85.0%、次いで上北山村 84.1%、川上村 75.6%となっている。一方で、吉野町、大淀町は 20%を下回っている（図表3-3）。

図表3-3　介護保険者別・利用者居住地別単位数（全体）

（単位数）

居住地 / 介護保険者	1 町村内	2 町村外	不明	合計
294413 吉野町	7,662,211	1,194,003	0	8,856,214
294421 大淀町	12,309,431	1,859,668	0	14,169,099
294439 下市町	5,035,223	2,148,493	0	7,183,716
294447 黒滝村	620,138	461,759	0	1,081,897
294462 天川村	1,425,307	1,160,284	0	2,585,591
294470 野迫川村	77,277	438,060	0	515,337
294496 十津川村	2,528,482	1,907,375	0	4,435,857
294504 下北山村	462,061	1,088,386	0	1,550,447
294512 上北山村	114,304	605,533	0	719,837
294520 川上村	371,305	1,569,914	135,860	2,077,079
294538 東吉野村	1,706,939	1,421,054	0	3,127,993
合計	32,312,678	13,854,529	135,860	46,303,067

（%）

居住地 / 介護保険者	1 町村内	2 町村外	不明	合計
294413 吉野町	86.5%	13.5%	0.0%	100.0%
294421 大淀町	86.9%	13.1%	0.0%	100.0%
294439 下市町	70.1%	29.9%	0.0%	100.0%
294447 黒滝村	57.3%	42.7%	0.0%	100.0%
294462 天川村	55.1%	44.9%	0.0%	100.0%
294470 野迫川村	15.0%	85.0%	0.0%	100.0%
294496 十津川村	57.0%	43.0%	0.0%	100.0%
294504 下北山村	29.8%	70.2%	0.0%	100.0%
294512 上北山村	15.9%	84.1%	0.0%	100.0%
294520 川上村	17.9%	75.6%	6.5%	100.0%
294538 東吉野村	54.6%	45.4%	0.0%	100.0%
合計	69.8%	29.9%	0.3%	100.0%

町村内居住者では、村の被保険者が3町（吉野町、大淀町、下市町）にある介護サービス事業所を利用している一方、その逆はほとんどみられない（東吉野村にあるサービス事業所を吉野町の被保険者が利用している例と、黒滝村にあるサービスを下市町の被保険者が利用している例がある）。

町と村の状況をみると、3町は相互にサービスを利用し合っている。村は、天川村の被保険者が黒滝村のサービスを利用、川上村の被保険者が東吉野村のサービスを利用しているのみで、それ以外は村同士のサービス利用はみられない（図表3-4）。

図表3-4　介護保険者別・利用者のサービス利用単位合計（町村内居住者）

【町村内居住者】　（単位数）

事業所所在 / 介護保険者	294413 吉野町	294421 大淀町	294439 下市町	294447 黒滝村	294462 天川村	294470 野迫川村	294496 十津川村	294504 下北山村	294512 上北山村	294520 川上村	294538 東吉野村	292078 五條市	292052 橿原市	29 県内他	他都道府県	合計
294413 吉野町	5,273,558	772,755	264,465	0	0	0	0	0	0	0	32,999	33,665	306,206	891,528	87,035	7,662,211
294421 大淀町	1,035,668	7,998,747	723,267	0	0	0	0	0	0	0	0	218,329	580,939	1,712,471	40,010	12,309,431
294439 下市町	117,240	718,271	2,856,667	1,991	0	0	0	0	0	0	0	141,739	518,780	680,535	0	5,035,223
294447 黒滝村	13,485	38,882	73,786	226,062	0	0	0	0	0	0	0	21,580	210,079	36,264	0	620,138
294462 天川村	18,468	165,765	106,393	2,058	400,830	0	0	0	0	0	0	19,847	123,087	588,639	220	1,425,307
294470 野迫川村	0	0	0	0	0	24,430	0	0	0	0	0	0	0	5,960	46,887	77,277
294496 十津川村	0	0	0	0	0	0	1,777,958	0	0	0	0	362,400	32,121	120,431	235,572	2,528,482
294504 下北山村	1,530	41,516	0	0	0	0	0	100,002	0	0	0	0	1,468	38,697	278,848	462,061
294512 上北山村	8,234	0	0	0	0	0	0	0	83,097	0	0	0	0	22,973	0	114,304
294520 川上村	62,000	22,894	0	0	0	0	0	0	0	268,343	14,888	0	2,500	680	0	371,305
294538 東吉野村	127,336	41,717	0	0	0	0	0	0	0	0	1,216,858	0	8,302	312,726	0	1,706,939
合計	6,657,519	9,800,547	4,024,578	230,111	400,830	24,430	1,777,958	100,002	83,097	268,343	1,264,745	797,560	1,783,482	4,410,904	688,572	32,312,678

（%）

事業所所在 / 介護保険者	294413 吉野町	294421 大淀町	294439 下市町	294447 黒滝村	294462 天川村	294470 野迫川村	294496 十津川村	294504 下北山村	294512 上北山村	294520 川上村	294538 東吉野村	292078 五條市	292052 橿原市	29 県内他	他都道府県	合計
294413 吉野町	68.8%	10.1%	3.5%	0.0%	0.0%	0.0%	0.0%	0.0%	0.0%	0.0%	0.4%	0.4%	4.0%	11.6%	1.1%	100.0%
294421 大淀町	8.4%	65.0%	5.9%	0.0%	0.0%	0.0%	0.0%	0.0%	0.0%	0.0%	0.0%	1.8%	4.7%	13.9%	0.3%	100.0%
294439 下市町	2.3%	14.3%	56.7%	0.0%	0.0%	0.0%	0.0%	0.0%	0.0%	0.0%	0.0%	2.8%	10.3%	13.5%	0.0%	100.0%
294447 黒滝村	2.2%	6.3%	11.9%	36.5%	0.0%	0.0%	0.0%	0.0%	0.0%	0.0%	0.0%	3.5%	33.9%	5.8%	0.0%	100.0%
294462 天川村	1.3%	11.6%	7.5%	0.1%	28.1%	0.0%	0.0%	0.0%	0.0%	0.0%	0.0%	1.4%	8.6%	41.3%	0.0%	100.0%
294470 野迫川村	0.0%	0.0%	0.0%	0.0%	0.0%	31.6%	0.0%	0.0%	0.0%	0.0%	0.0%	0.0%	0.0%	7.7%	60.7%	100.0%
294496 十津川村	0.0%	0.0%	0.0%	0.0%	0.0%	0.0%	70.3%	0.0%	0.0%	0.0%	0.0%	14.3%	1.3%	4.8%	9.3%	100.0%
294504 下北山村	0.3%	9.0%	0.0%	0.0%	0.0%	0.0%	0.0%	21.6%	0.0%	0.0%	0.0%	0.0%	0.3%	8.4%	60.3%	100.0%
294512 上北山村	7.2%	0.0%	0.0%	0.0%	0.0%	0.0%	0.0%	0.0%	72.7%	0.0%	0.0%	0.0%	0.0%	20.1%	0.0%	100.0%
294520 川上村	16.7%	6.2%	0.0%	0.0%	0.0%	0.0%	0.0%	0.0%	0.0%	72.3%	4.0%	0.0%	0.7%	0.2%	0.0%	100.0%
294538 東吉野村	7.5%	2.4%	0.0%	0.0%	0.0%	0.0%	0.0%	0.0%	0.0%	0.0%	71.3%	0.0%	0.5%	18.3%	0.0%	100.0%
合計	20.6%	30.3%	12.5%	0.7%	1.2%	0.1%	5.5%	0.3%	0.3%	0.8%	3.9%	2.5%	5.5%	13.7%	2.1%	100.0%

3. 在宅サービスの利用状況（町村内居住者）

以降、主な在宅サービスの種別ごとに、町村内居住者の利用状況を確認する。

（1）居宅介護支援

町村内居住者の居宅介護支援サービスの利用状況については、東吉野村が村内サービスの利用率が 12.5%となっている（図表3-5）。

図表3-5 介護保険者別・居宅介護支援利用状況（町村内居住者）

【町村内居住者】 （延件数）

事業所所在 / 介護保険者	294413 吉野町	294421 大淀町	294439 下市町	294447 黒滝村	294462 天川村	294470 野迫川村	294496 十津川村	294504 下北山村	294512 上北山村	294520 川上村	294538 東吉野村	292078 五條市	292052 橿原市	29 県内他	他都道府県	合計
294413 吉野町	253	23	2	0	0	0	0	0	0	0	0	0	3	6	2	289
294421 大淀町	9	328	8	0	0	0	0	0	0	0	0	1	8	23	0	377
294439 下市町	3	5	115	0	0	0	0	0	0	0	0	0	19	11	0	153
294447 黒滝村	0	0	0	23	0	0	0	0	0	0	0	0	0	0	0	23
294462 天川村	0	10	0	1	29	0	0	0	0	0	0	0	1	5	0	46
294470 野迫川村	0	0	0	0	0	7	0	0	0	0	0	0	0	0	0	7
294496 十津川村	0	0	0	0	0	0	63	0	0	0	0	1	0	1	2	67
294504 下北山村	1	0	0	0	0	0	0	22	0	0	0	0	0	1	0	24
294512 上北山村	0	0	0	0	0	0	0	0	10	0	0	0	0	0	0	10
294520 川上村	0	0	0	0	0	0	0	0	0	37	0	0	0	0	0	37
294538 東吉野村	19	0	0	0	0	0	0	0	0	0	6	0	0	23	0	48
合計	285	366	125	24	29	7	63	22	10	37	6	2	31	70	4	1,081

（%）

事業所所在 / 介護保険者	294413 吉野町	294421 大淀町	294439 下市町	294447 黒滝村	294462 天川村	294470 野迫川村	294496 十津川村	294504 下北山村	294512 上北山村	294520 川上村	294538 東吉野村	292078 五條市	292052 橿原市	29 県内他	他都道府県	合計
294413 吉野町	87.5%	8.0%	0.7%	0.0%	0.0%	0.0%	0.0%	0.0%	0.0%	0.0%	0.0%	0.0%	1.0%	2.1%	0.7%	100.0%
294421 大淀町	2.4%	87.0%	2.1%	0.0%	0.0%	0.0%	0.0%	0.0%	0.0%	0.0%	0.0%	0.3%	2.1%	6.1%	0.0%	100.0%
294439 下市町	2.0%	3.3%	75.2%	0.0%	0.0%	0.0%	0.0%	0.0%	0.0%	0.0%	0.0%	0.0%	12.4%	7.2%	0.0%	100.0%
294447 黒滝村	0.0%	0.0%	0.0%	100.0%	0.0%	0.0%	0.0%	0.0%	0.0%	0.0%	0.0%	0.0%	0.0%	0.0%	0.0%	100.0%
294462 天川村	0.0%	21.7%	0.0%	2.2%	63.0%	0.0%	0.0%	0.0%	0.0%	0.0%	0.0%	0.0%	2.2%	10.9%	0.0%	100.0%
294470 野迫川村	0.0%	0.0%	0.0%	0.0%	0.0%	100.0%	0.0%	0.0%	0.0%	0.0%	0.0%	0.0%	0.0%	0.0%	0.0%	100.0%
294496 十津川村	0.0%	0.0%	0.0%	0.0%	0.0%	0.0%	94.0%	0.0%	0.0%	0.0%	0.0%	1.5%	0.0%	1.5%	3.0%	100.0%
294504 下北山村	4.2%	0.0%	0.0%	0.0%	0.0%	0.0%	0.0%	91.7%	0.0%	0.0%	0.0%	0.0%	0.0%	4.2%	0.0%	100.0%
294512 上北山村	0.0%	0.0%	0.0%	0.0%	0.0%	0.0%	0.0%	0.0%	100.0%	0.0%	0.0%	0.0%	0.0%	0.0%	0.0%	100.0%
294520 川上村	0.0%	0.0%	0.0%	0.0%	0.0%	0.0%	0.0%	0.0%	0.0%	100.0%	0.0%	0.0%	0.0%	0.0%	0.0%	100.0%
294538 東吉野村	39.6%	0.0%	0.0%	0.0%	0.0%	0.0%	0.0%	0.0%	0.0%	0.0%	12.5%	0.0%	0.0%	47.9%	0.0%	100.0%
合計	26.4%	33.9%	11.6%	2.2%	2.7%	0.6%	5.8%	2.0%	0.9%	3.4%	0.6%	0.2%	2.9%	6.5%	0.4%	100.0%

（2）訪問介護

町村内居住者の訪問介護サービスの利用状況については、3町の被保険者が、3町のサービスを利用し合っている（ただし、下市町の被保険者は吉野町のサービスを利用していない）。3町のサービスのうち、吉野町のサービスを東吉野村の被保険者、大淀町のサービスを黒滝村及び天川村の被保険者が利用している（図表3-6）。

郡外では、五條市、橿原市、県内他市町村のサービスが利用されている（例：大淀町は五條市、橿原市、県内他市町村のサービスを利用）（図表3-6）。

図表3-6　介護保険者別・訪問介護利用状況（町村内居住者）

【町村内居住者】　（延件数）

事業所所在 / 介護保険者	294413 吉野町	294421 大淀町	294439 下市町	294447 黒滝村	294462 天川村	294470 野迫川村	294496 十津川村	294504 下北山村	294512 上北山村	294520 川上村	294538 東吉野村	292078 五條市	292052 橿原市	29 県内他	他都道府県	合計
294413 吉野町	96	17	1	0	0	0	0	0	0	0	0	0	0	2	1	117
294421 大淀町	3	137	14	0	0	0	0	0	0	0	0	1	5	12	0	172
294439 下市町	0	23	43	0	0	0	0	0	0	0	0	1	0	0	0	67
294447 黒滝村	0	2	0	7	0	0	0	0	0	0	0	0	0	0	0	9
294462 天川村	0	1	0	0	17	0	0	0	0	0	0	1	1	0	0	20
294470 野迫川村	0	0	0	0	0	4	0	0	0	0	0	0	0	0	0	4
294496 十津川村	0	0	0	0	0	0	32	0	0	0	0	0	0	0	1	33
294504 下北山村	0	0	0	0	0	0	0	4	0	0	0	0	0	1	0	5
294512 上北山村	0	0	0	0	0	0	0	0	4	0	0	0	0	0	0	4
294520 川上村	0	0	0	0	0	0	0	0	0	7	0	0	0	0	0	7
294538 東吉野村	4	6	0	0	0	0	0	0	0	0	0	0	0	1	0	11
合計	103	186	58	7	17	4	32	4	4	7	0	3	6	16	2	449

（%）

事業所所在 / 介護保険者	294413 吉野町	294421 大淀町	294439 下市町	294447 黒滝村	294462 天川村	294470 野迫川村	294496 十津川村	294504 下北山村	294512 上北山村	294520 川上村	294538 東吉野村	292078 五條市	292052 橿原市	29 県内他	他都道府県	合計
294413 吉野町	82.1%	14.5%	0.9%	0.0%	0.0%	0.0%	0.0%	0.0%	0.0%	0.0%	0.0%	0.0%	0.0%	1.7%	0.9%	100.0%
294421 大淀町	1.7%	79.7%	8.1%	0.0%	0.0%	0.0%	0.0%	0.0%	0.0%	0.0%	0.0%	0.6%	2.9%	7.0%	0.0%	100.0%
294439 下市町	0.0%	34.3%	64.2%	0.0%	0.0%	0.0%	0.0%	0.0%	0.0%	0.0%	0.0%	1.5%	0.0%	0.0%	0.0%	100.0%
294447 黒滝村	0.0%	22.2%	0.0%	77.8%	0.0%	0.0%	0.0%	0.0%	0.0%	0.0%	0.0%	0.0%	0.0%	0.0%	0.0%	100.0%
294462 天川村	0.0%	5.0%	0.0%	0.0%	85.0%	0.0%	0.0%	0.0%	0.0%	0.0%	0.0%	5.0%	5.0%	0.0%	0.0%	100.0%
294470 野迫川村	0.0%	0.0%	0.0%	0.0%	0.0%	100.0%	0.0%	0.0%	0.0%	0.0%	0.0%	0.0%	0.0%	0.0%	0.0%	100.0%
294496 十津川村	0.0%	0.0%	0.0%	0.0%	0.0%	0.0%	97.0%	0.0%	0.0%	0.0%	0.0%	0.0%	0.0%	0.0%	3.0%	100.0%
294504 下北山村	0.0%	0.0%	0.0%	0.0%	0.0%	0.0%	0.0%	80.0%	0.0%	0.0%	0.0%	0.0%	0.0%	20.0%	0.0%	100.0%
294512 上北山村	0.0%	0.0%	0.0%	0.0%	0.0%	0.0%	0.0%	0.0%	100.0%	0.0%	0.0%	0.0%	0.0%	0.0%	0.0%	100.0%
294520 川上村	0.0%	0.0%	0.0%	0.0%	0.0%	0.0%	0.0%	0.0%	0.0%	100.0%	0.0%	0.0%	0.0%	0.0%	0.0%	100.0%
294538 東吉野村	36.4%	54.5%	0.0%	0.0%	0.0%	0.0%	0.0%	0.0%	0.0%	0.0%	0.0%	0.0%	0.0%	9.1%	0.0%	100.0%
合計	22.9%	41.4%	12.9%	1.6%	3.8%	0.9%	7.1%	0.9%	0.9%	1.6%	0.0%	0.7%	1.3%	3.6%	0.4%	100.0%

（3）訪問看護

町村内居住者の訪問看護サービスの利用状況については、吉野町が県内他市町村のサービスを 44 件利用している。また、天川村は橿原市のサービスを9件利用している（図表3-7）。

図表3-7　介護保険者別・訪問看護利用状況（町村内居住者）

【町村内居住者】　（延件数）

事業所所在 / 介護保険者	294413 吉野町	294421 大淀町	294439 下市町	294447 黒滝村	294462 天川村	294470 野迫川村	294496 十津川村	294504 下北山村	294512 上北山村	294520 川上村	294538 東吉野村	292078 五條市	292052 橿原市	29 県内他	他都道府県	合計
294413 吉野町	0	5	1	0	0	0	0	0	0	0	0	0	1	44	0	51
294421 大淀町	0	56	5	0	0	0	0	0	0	0	0	6	2	15	0	84
294439 下市町	0	8	22	0	0	0	0	0	0	0	0	0	0	0	0	30
294447 黒滝村	0	0	0	0	0	0	0	0	0	0	0	0	1	0	0	1
294462 天川村	0	0	0	0	0	0	0	0	0	0	0	0	9	0	0	9
294470 野迫川村	0	0	0	0	0	0	0	0	0	0	0	0	0	0	0	0
294496 十津川村	0	0	0	0	0	0	0	0	0	0	0	0	0	0	0	0
294504 下北山村	0	0	0	0	0	0	0	0	0	0	0	0	0	0	0	0
294512 上北山村	0	0	0	0	0	0	0	0	0	0	0	0	0	0	0	0
294520 川上村	0	0	0	0	0	0	0	0	0	0	0	0	0	0	0	0
294538 東吉野村	0	0	0	0	0	0	0	0	0	0	0	0	0	3	0	3
合計	0	69	28	0	0	0	0	0	0	0	0	6	13	62	0	178

（%）

事業所所在 / 介護保険者	294413 吉野町	294421 大淀町	294439 下市町	294447 黒滝村	294462 天川村	294470 野迫川村	294496 十津川村	294504 下北山村	294512 上北山村	294520 川上村	294538 東吉野村	292078 五條市	292052 橿原市	29 県内他	他都道府県	合計
294413 吉野町	0.0%	9.8%	2.0%	0.0%	0.0%	0.0%	0.0%	0.0%	0.0%	0.0%	0.0%	0.0%	2.0%	86.3%	0.0%	100.0%
294421 大淀町	0.0%	66.7%	6.0%	0.0%	0.0%	0.0%	0.0%	0.0%	0.0%	0.0%	0.0%	7.1%	2.4%	17.9%	0.0%	100.0%
294439 下市町	0.0%	26.7%	73.3%	0.0%	0.0%	0.0%	0.0%	0.0%	0.0%	0.0%	0.0%	0.0%	0.0%	0.0%	0.0%	100.0%
294447 黒滝村	0.0%	0.0%	0.0%	0.0%	0.0%	0.0%	0.0%	0.0%	0.0%	0.0%	0.0%	0.0%	100.0%	0.0%	0.0%	100.0%
294462 天川村	0.0%	0.0%	0.0%	0.0%	0.0%	0.0%	0.0%	0.0%	0.0%	0.0%	0.0%	0.0%	100.0%	0.0%	0.0%	100.0%
294470 野迫川村																
294496 十津川村																
294504 下北山村																
294512 上北山村																
294520 川上村																
294538 東吉野村	0.0%	0.0%	0.0%	0.0%	0.0%	0.0%	0.0%	0.0%	0.0%	0.0%	0.0%	0.0%	0.0%	100.0%	0.0%	100.0%
合計	0.0%	38.8%	15.7%	0.0%	0.0%	0.0%	0.0%	0.0%	0.0%	0.0%	0.0%	3.4%	7.3%	34.8%	0.0%	100.0%

（4）訪問リハビリテーション

町村内居住者の訪問リハビリテーションサービスの利用状況については、東吉野村が県内他市町村のサービスを7件利用している（図表3-8）。

奈良県吉野郡内では、吉野町と大淀町のサービスが利用されている。郡外では、橿原市のサービスが黒滝村、天川村の被保険者（村内居住）に利用されている（図表3-8）。

図表3-8　介護保険者別・訪問リハビリテーション利用状況（町村内居住者）

【町村内居住者】　（延件数）

介護保険者＼事業所所在	294413 吉野町	294421 大淀町	294439 下市町	294447 黒滝村	294462 天川村	294470 野迫川村	294496 十津川村	294504 下北山村	294512 上北山村	294520 川上村	294538 東吉野村	292078 五條市	292052 橿原市	29 県内他	他都道府県	合計
294413 吉野町	21	0	0	0	0	0	0	0	0	0	0	0	2	10	0	33
294421 大淀町	4	11	0	0	0	0	0	0	0	0	0	0	1	26	0	42
294439 下市町	2	0	0	0	0	0	0	0	0	0	0	0	2	4	0	8
294447 黒滝村	0	2	0	0	0	0	0	0	0	0	0	0	3	0	0	5
294462 天川村	0	0	0	0	0	0	0	0	0	0	0	0	2	0	0	2
294470 野迫川村	0	0	0	0	0	0	0	0	0	0	0	0	0	0	0	0
294496 十津川村	0	0	0	0	0	0	0	0	0	0	0	0	0	0	0	0
294504 下北山村	0	0	0	0	0	0	0	0	0	0	0	0	0	1	0	1
294512 上北山村	0	0	0	0	0	0	0	0	0	0	0	0	0	0	0	0
294520 川上村	0	0	0	0	0	0	0	0	0	0	0	0	0	0	0	0
294538 東吉野村	0	0	0	0	0	0	0	0	0	0	0	0	0	7	0	7
合計	27	13	0	0	0	0	0	0	0	0	0	0	10	48	0	98

（%）

介護保険者＼事業所所在	294413 吉野町	294421 大淀町	294439 下市町	294447 黒滝村	294462 天川村	294470 野迫川村	294496 十津川村	294504 下北山村	294512 上北山村	294520 川上村	294538 東吉野村	292078 五條市	292052 橿原市	29 県内他	他都道府県	合計
294413 吉野町	63.6%	0.0%	0.0%	0.0%	0.0%	0.0%	0.0%	0.0%	0.0%	0.0%	0.0%	0.0%	6.1%	30.3%	0.0%	100.0%
294421 大淀町	9.5%	26.2%	0.0%	0.0%	0.0%	0.0%	0.0%	0.0%	0.0%	0.0%	0.0%	0.0%	2.4%	61.9%	0.0%	100.0%
294439 下市町	25.0%	0.0%	0.0%	0.0%	0.0%	0.0%	0.0%	0.0%	0.0%	0.0%	0.0%	0.0%	25.0%	50.0%	0.0%	100.0%
294447 黒滝村	0.0%	40.0%	0.0%	0.0%	0.0%	0.0%	0.0%	0.0%	0.0%	0.0%	0.0%	0.0%	60.0%	0.0%	0.0%	100.0%
294462 天川村	0.0%	0.0%	0.0%	0.0%	0.0%	0.0%	0.0%	0.0%	0.0%	0.0%	0.0%	0.0%	100.0%	0.0%	0.0%	100.0%
294470 野迫川村																
294496 十津川村																
294504 下北山村	0.0%	0.0%	0.0%	0.0%	0.0%	0.0%	0.0%	0.0%	0.0%	0.0%	0.0%	0.0%	0.0%	100.0%	0.0%	100.0%
294512 上北山村																
294520 川上村																
294538 東吉野村	0.0%	0.0%	0.0%	0.0%	0.0%	0.0%	0.0%	0.0%	0.0%	0.0%	0.0%	0.0%	0.0%	100.0%	0.0%	100.0%
合計	27.6%	13.3%	0.0%	0.0%	0.0%	0.0%	0.0%	0.0%	0.0%	0.0%	0.0%	0.0%	10.2%	49.0%	0.0%	100.0%

(5)通所介護

町村内居住者の通所介護サービスの利用状況については、野迫川村が和歌山県のサービスを5件利用している。また、十津川村が五條市のサービスを1件、下北山村が三重県のサービスを1件、東吉野村が県内他市町村のサービスを 24 件利用している(図表3-9)。

3町の被保険者が、3町のサービスを利用し合っている。また、3町のサービスのうち、吉野町のサービスを東吉野村の被保険者が利用している(図表3-9)。

図表3-9 介護保険者別・通所介護利用状況(町村内居住者)

【町村内居住者】 (延件数)

事業所所在 / 介護保険者	294413 吉野町	294421 大淀町	294439 下市町	294447 黒滝村	294462 天川村	294470 野迫川村	294496 十津川村	294504 下北山村	294512 上北山村	294520 川上村	294538 東吉野村	292078 五條市	292052 橿原市	29 県内他	他都道府県	合計
294413 吉野町	125	24	1	0	0	0	0	0	0	0	0	0	3	2	1	156
294421 大淀町	17	159	8	0	0	0	0	0	0	0	0	3	3	13	0	203
294439 下市町	5	23	37	0	0	0	0	0	0	0	0	1	0	11	0	77
294447 黒滝村	0	0	0	20	0	0	0	0	0	0	0	0	0	0	0	20
294462 天川村	0	0	0	0	19	0	0	0	0	0	0	0	1	1	0	21
294470 野迫川村	0	0	0	0	0	0	0	0	0	0	0	0	0	0	5	5
294496 十津川村	0	0	0	0	0	0	0	0	0	0	0	1	0	0	0	1
294504 下北山村	0	0	0	0	0	0	0	14	0	0	0	0	0	0	1	15
294512 上北山村	0	0	0	0	0	0	0	0	5	0	0	0	0	0	0	5
294520 川上村	0	0	0	0	0	0	0	0	0	0	0	0	0	0	0	0
294538 東吉野村	9	0	0	0	0	0	0	0	0	0	1	0	0	24	0	34
合計	156	206	46	20	19	0	0	14	5	0	1	5	7	51	7	537

(%)

事業所所在 / 介護保険者	294413 吉野町	294421 大淀町	294439 下市町	294447 黒滝村	294462 天川村	294470 野迫川村	294496 十津川村	294504 下北山村	294512 上北山村	294520 川上村	294538 東吉野村	292078 五條市	292052 橿原市	29 県内他	他都道府県	合計
294413 吉野町	80.1%	15.4%	0.6%	0.0%	0.0%	0.0%	0.0%	0.0%	0.0%	0.0%	0.0%	0.0%	1.9%	1.3%	0.6%	100.0%
294421 大淀町	8.4%	78.3%	3.9%	0.0%	0.0%	0.0%	0.0%	0.0%	0.0%	0.0%	0.0%	1.5%	1.5%	6.4%	0.0%	100.0%
294439 下市町	6.5%	29.9%	48.1%	0.0%	0.0%	0.0%	0.0%	0.0%	0.0%	0.0%	0.0%	1.3%	0.0%	14.3%	0.0%	100.0%
294447 黒滝村	0.0%	0.0%	0.0%	100.0%	0.0%	0.0%	0.0%	0.0%	0.0%	0.0%	0.0%	0.0%	0.0%	0.0%	0.0%	100.0%
294462 天川村	0.0%	0.0%	0.0%	0.0%	90.5%	0.0%	0.0%	0.0%	0.0%	0.0%	0.0%	0.0%	4.8%	4.8%	0.0%	100.0%
294470 野迫川村	0.0%	0.0%	0.0%	0.0%	0.0%	0.0%	0.0%	0.0%	0.0%	0.0%	0.0%	0.0%	0.0%	0.0%	100.0%	100.0%
294496 十津川村	0.0%	0.0%	0.0%	0.0%	0.0%	0.0%	0.0%	0.0%	0.0%	0.0%	0.0%	100.0%	0.0%	0.0%	0.0%	100.0%
294504 下北山村	0.0%	0.0%	0.0%	0.0%	0.0%	0.0%	0.0%	93.3%	0.0%	0.0%	0.0%	0.0%	0.0%	0.0%	6.7%	100.0%
294512 上北山村	0.0%	0.0%	0.0%	0.0%	0.0%	0.0%	0.0%	0.0%	100.0%	0.0%	0.0%	0.0%	0.0%	0.0%	0.0%	100.0%
294520 川上村																
294538 東吉野村	26.5%	0.0%	0.0%	0.0%	0.0%	0.0%	0.0%	0.0%	0.0%	0.0%	2.9%	0.0%	0.0%	70.6%	0.0%	100.0%
合計	29.1%	38.4%	8.6%	3.7%	3.5%	0.0%	0.0%	2.6%	0.9%	0.0%	0.2%	0.9%	1.3%	9.5%	1.3%	100.0%

（6）通所リハビリテーション

奈良県吉野郡内で事業所があるのは、大淀町のみとなっている。

町村内居住者の訪問介護サービスの利用状況については、村の被保険者のサービス利用はほとんどみられない（十津川村：3件、東吉野村：1件のみ）（図表3-10）。

図表3-10　介護保険者別・通所リハビリテーション利用状況（町村内居住者）

【町村内居住者】　（延件数）

事業所所在 / 介護保険者	294413 吉野町	294421 大淀町	294439 下市町	294447 黒滝村	294462 天川村	294470 野迫川村	294496 十津川村	294504 下北山村	294512 上北山村	294520 川上村	294538 東吉野村	292078 五條市	292052 橿原市	29 県内他	他都道府県	合計
294413 吉野町	0	14	0	0	0	0	0	0	0	0	0	0	1	1	0	16
294421 大淀町	0	28	0	0	0	0	0	0	0	0	0	0	2	15	0	45
294439 下市町	0	15	0	0	0	0	0	0	0	0	0	0	1	3	0	19
294447 黒滝村	0	0	0	0	0	0	0	0	0	0	0	0	0	0	0	0
294462 天川村	0	0	0	0	0	0	0	0	0	0	0	0	0	0	0	0
294470 野迫川村	0	0	0	0	0	0	0	0	0	0	0	0	0	0	0	0
294496 十津川村	0	0	0	0	0	0	0	0	0	0	0	0	0	1	2	3
294504 下北山村	0	0	0	0	0	0	0	0	0	0	0	0	0	0	0	0
294512 上北山村	0	0	0	0	0	0	0	0	0	0	0	0	0	0	0	0
294520 川上村	0	0	0	0	0	0	0	0	0	0	0	0	0	0	0	0
294538 東吉野村	0	0	0	0	0	0	0	0	0	0	0	0	0	1	0	1
合計	0	57	0	0	0	0	0	0	0	0	0	0	4	21	2	84

（%）

事業所所在 / 介護保険者	294413 吉野町	294421 大淀町	294439 下市町	294447 黒滝村	294462 天川村	294470 野迫川村	294496 十津川村	294504 下北山村	294512 上北山村	294520 川上村	294538 東吉野村	292078 五條市	292052 橿原市	29 県内他	他都道府県	合計
294413 吉野町	0.0%	87.5%	0.0%	0.0%	0.0%	0.0%	0.0%	0.0%	0.0%	0.0%	0.0%	0.0%	6.3%	6.3%	0.0%	100.0%
294421 大淀町	0.0%	62.2%	0.0%	0.0%	0.0%	0.0%	0.0%	0.0%	0.0%	0.0%	0.0%	0.0%	4.4%	33.3%	0.0%	100.0%
294439 下市町	0.0%	78.9%	0.0%	0.0%	0.0%	0.0%	0.0%	0.0%	0.0%	0.0%	0.0%	0.0%	5.3%	15.8%	0.0%	100.0%
294447 黒滝村																
294462 天川村																
294470 野迫川村																
294496 十津川村	0.0%	0.0%	0.0%	0.0%	0.0%	0.0%	0.0%	0.0%	0.0%	0.0%	0.0%	0.0%	0.0%	33.3%	66.7%	100.0%
294504 下北山村																
294512 上北山村																
294520 川上村															0.0%	0.0%
294538 東吉野村	0.0%	0.0%	0.0%	0.0%	0.0%	0.0%	0.0%	0.0%	0.0%	0.0%	0.0%	0.0%	0.0%	100.0%	0.0%	100.0%
合計	0.0%	67.9%	0.0%	0.0%	0.0%	0.0%	0.0%	0.0%	0.0%	0.0%	0.0%	0.0%	4.8%	25.0%	2.4%	100.0%

4. 施設サービスの利用状況（全体）

以降、主な施設サービスの種別ごとに、町村内居住の有無を問わず奈良県吉野郡の被保険者の利用状況を確認する。

（1）介護老人福祉施設

奈良県吉野郡内で、介護福祉施設がある町村のサービス利用状況は、吉野町（74.2%）、大淀町（71.5%）、下市町（40.9%）、十津川村（42.2%）、東吉野村（51.3%）となっている（図表3-11）。

3町のサービスが野迫川村以外の被保険者に利用されている。

図表3-11　介護保険者別・介護老人福祉施設サービス利用状況（全体）

（延件数）

事業所所在 / 介護保険者	294413 吉野町	294421 大淀町	294439 下市町	294447 黒滝村	294462 天川村	294470 野迫川村	294496 十津川村	294504 下北山村	294512 上北山村	294520 川上村	294538 東吉野村	292078 五條市	292052 橿原市	29 県内他	他都道府県	合計
294413 吉野町	72	8	6	0	0	0	0	0	0	0	1	0	3	5	2	97
294421 大淀町	6	103	7	0	0	0	0	0	0	0	0	5	2	18	3	144
294439 下市町	1	13	27	0	0	0	0	0	0	0	0	6	5	11	3	66
294447 黒滝村	1	1	1	0	0	0	0	0	0	0	0	1	0	1	0	5
294462 天川村	1	13	5	0	0	0	0	0	0	0	0	1	2	2	1	25
294470 野迫川村	0	0	0	0	0	0	0	0	0	0	0	3	0	1	2	6
294496 十津川村	0	3	2	0	0	0	27	0	0	0	0	12	2	13	5	64
294504 下北山村	0	0	9	0	0	0	0	0	0	0	0	1	2	10	9	31
294512 上北山村	2	0	2	0	0	0	0	0	0	0	0	0	1	6	0	11
294520 川上村	15	1	0	0	0	0	0	0	0	0	0	0	2	4	3	25
294538 東吉野村	6	1	1	0	0	0	0	0	0	0	20	0	3	8	0	39
合計	104	143	60	0	0	0	27	0	0	0	21	29	22	79	28	513

（%）

事業所所在 / 介護保険者	294413 吉野町	294421 大淀町	294439 下市町	294447 黒滝村	294462 天川村	294470 野迫川村	294496 十津川村	294504 下北山村	294512 上北山村	294520 川上村	294538 東吉野村	292078 五條市	292052 橿原市	29 県内他	他都道府県	合計
294413 吉野町	74.2%	8.2%	6.2%	0.0%	0.0%	0.0%	0.0%	0.0%	0.0%	0.0%	1.0%	0.0%	3.1%	5.2%	2.1%	100.0%
294421 大淀町	4.2%	71.5%	4.9%	0.0%	0.0%	0.0%	0.0%	0.0%	0.0%	0.0%	0.0%	3.5%	1.4%	12.5%	2.1%	100.0%
294439 下市町	1.5%	19.7%	40.9%	0.0%	0.0%	0.0%	0.0%	0.0%	0.0%	0.0%	0.0%	9.1%	7.6%	16.7%	4.5%	100.0%
294447 黒滝村	20.0%	20.0%	20.0%	0.0%	0.0%	0.0%	0.0%	0.0%	0.0%	0.0%	0.0%	20.0%	0.0%	20.0%	0.0%	100.0%
294462 天川村	4.0%	52.0%	20.0%	0.0%	0.0%	0.0%	0.0%	0.0%	0.0%	0.0%	0.0%	4.0%	8.0%	8.0%	4.0%	100.0%
294470 野迫川村	0.0%	0.0%	0.0%	0.0%	0.0%	0.0%	0.0%	0.0%	0.0%	0.0%	0.0%	50.0%	0.0%	16.7%	33.3%	100.0%
294496 十津川村	0.0%	4.7%	3.1%	0.0%	0.0%	0.0%	42.2%	0.0%	0.0%	0.0%	0.0%	18.8%	3.1%	20.3%	7.8%	100.0%
294504 下北山村	0.0%	0.0%	29.0%	0.0%	0.0%	0.0%	0.0%	0.0%	0.0%	0.0%	0.0%	3.2%	6.5%	32.3%	29.0%	100.0%
294512 上北山村	18.2%	0.0%	18.2%	0.0%	0.0%	0.0%	0.0%	0.0%	0.0%	0.0%	0.0%	0.0%	9.1%	54.5%	0.0%	100.0%
294520 川上村	60.0%	4.0%	0.0%	0.0%	0.0%	0.0%	0.0%	0.0%	0.0%	0.0%	0.0%	0.0%	8.0%	16.0%	12.0%	100.0%
294538 東吉野村	15.4%	2.6%	2.6%	0.0%	0.0%	0.0%	0.0%	0.0%	0.0%	0.0%	51.3%	0.0%	7.7%	20.5%	0.0%	100.0%
合計	20.3%	27.9%	11.7%	0.0%	0.0%	0.0%	5.3%	0.0%	0.0%	0.0%	4.1%	5.7%	4.3%	15.4%	5.5%	100.0%

(2)介護老人保健施設

奈良県吉野郡内では、2町(大淀町、下市町)のサービスが利用されている。郡外では、五條市、橿原市、県内他市町村のサービスが利用されている(図表3-12)。

図表3-12 介護保険者別・介護老人保健施設サービス利用状況(全体)

(延件数)

事業所所在 / 介護保険者	294413 吉野町	294421 大淀町	294439 下市町	294447 黒滝村	294462 天川村	294470 野迫川村	294496 十津川村	294504 下北山村	294512 上北山村	294520 川上村	294538 東吉野村	292078 五條市	292052 橿原市	29 県内他	他都道府県	合計
294413 吉野町	0	11	7	0	0	0	0	0	0	0	0	1	6	14	1	40
294421 大淀町	0	23	14	0	0	0	0	0	0	0	0	3	9	34	1	84
294439 下市町	0	8	30	0	0	0	0	0	0	0	0	3	8	15	1	65
294447 黒滝村	0	1	2	0	0	0	0	0	0	0	0	0	4	1	0	8
294462 天川村	0	3	4	0	0	0	0	0	0	0	0	0	1	19	0	27
294470 野迫川村	0	1	0	0	0	0	0	0	0	0	0	1	0	0	0	2
294496 十津川村	0	0	0	0	0	0	0	0	0	0	0	12	1	4	6	23
294504 下北山村	0	1	0	0	0	0	0	0	0	0	0	0	0	1	6	8
294512 上北山村	0	1	0	0	0	0	0	0	0	0	0	0	0	3	0	4
294520 川上村	0	0	3	0	0	0	0	0	0	0	0	0	6	11	1	21
294538 東吉野村	0	1	0	0	0	0	0	0	0	0	0	0	5	6	0	12
合計	0	50	60	0	0	0	0	0	0	0	0	20	40	108	16	294

(%)

事業所所在 / 介護保険者	294413 吉野町	294421 大淀町	294439 下市町	294447 黒滝村	294462 天川村	294470 野迫川村	294496 十津川村	294504 下北山村	294512 上北山村	294520 川上村	294538 東吉野村	292078 五條市	292052 橿原市	29 県内他	他都道府県	合計
294413 吉野町	0.0%	27.5%	17.5%	0.0%	0.0%	0.0%	0.0%	0.0%	0.0%	0.0%	0.0%	2.5%	15.0%	35.0%	2.5%	100.0%
294421 大淀町	0.0%	27.4%	16.7%	0.0%	0.0%	0.0%	0.0%	0.0%	0.0%	0.0%	0.0%	3.6%	10.7%	40.5%	1.2%	100.0%
294439 下市町	0.0%	12.3%	46.2%	0.0%	0.0%	0.0%	0.0%	0.0%	0.0%	0.0%	0.0%	4.6%	12.3%	23.1%	1.5%	100.0%
294447 黒滝村	0.0%	12.5%	25.0%	0.0%	0.0%	0.0%	0.0%	0.0%	0.0%	0.0%	0.0%	0.0%	50.0%	12.5%	0.0%	100.0%
294462 天川村	0.0%	11.1%	14.8%	0.0%	0.0%	0.0%	0.0%	0.0%	0.0%	0.0%	0.0%	0.0%	3.7%	70.4%	0.0%	100.0%
294470 野迫川村	0.0%	50.0%	0.0%	0.0%	0.0%	0.0%	0.0%	0.0%	0.0%	0.0%	0.0%	50.0%	0.0%	0.0%	0.0%	100.0%
294496 十津川村	0.0%	0.0%	0.0%	0.0%	0.0%	0.0%	0.0%	0.0%	0.0%	0.0%	0.0%	52.2%	4.3%	17.4%	26.1%	100.0%
294504 下北山村	0.0%	12.5%	0.0%	0.0%	0.0%	0.0%	0.0%	0.0%	0.0%	0.0%	0.0%	0.0%	0.0%	12.5%	75.0%	100.0%
294512 上北山村	0.0%	25.0%	0.0%	0.0%	0.0%	0.0%	0.0%	0.0%	0.0%	0.0%	0.0%	0.0%	0.0%	75.0%	0.0%	100.0%
294520 川上村	0.0%	0.0%	14.3%	0.0%	0.0%	0.0%	0.0%	0.0%	0.0%	0.0%	0.0%	0.0%	28.6%	52.4%	4.8%	100.0%
294538 東吉野村	0.0%	8.3%	0.0%	0.0%	0.0%	0.0%	0.0%	0.0%	0.0%	0.0%	0.0%	0.0%	41.7%	50.0%	0.0%	100.0%
合計	0.0%	17.0%	20.4%	0.0%	0.0%	0.0%	0.0%	0.0%	0.0%	0.0%	0.0%	6.8%	13.6%	36.7%	5.4%	100.0%

5. 居宅介護支援事業所の所在地とサービス利用の状況

居宅介護支援事業所の所在地とサービス利用の状況について、町村内居住の被保険者による町村外の居宅介護支援サービスの利用があったのは、吉野町、大淀町、下市町、天川村、十津川村、下北山村、東吉野村であった（図表3-13）。

図表3-13 町村外の居宅介護支援サービスの利用の有無（町村内居住者）

利用あり	利用なし
吉野町	黒滝村
大淀町	野迫川村
下市町	上北山村
天川村	川上村
十津川村	
下北山村	
東吉野村	

町村外の居宅介護支援サービスを利用している被保険者がいる町村について、居宅介護支援事業所の所在地とサービス利用の関係について整理した（図表3-14）。

町村外の居宅介護支援サービスを利用している被保険者は、町村外サービスの利用が多くなっている一方で、町村内の居宅介護支援サービスを利用している被保険者は、町村によって違いがみられた。

町村内の居宅介護支援サービスを利用している被保険者がいる町村のうち、町村外サービスの利用が多くなっているのは、下市町、天川村、東吉野村の3町村であった。

図表3-14 居宅介護支援事業所の所在地とサービス利用状況の関係（町村内居住者）

	町村外居宅		町村内居宅	
	町村内サービス：多	町村外サービス：多	町村内サービス：多	町村外サービス：多
吉野町		●	●	
大淀町		●	●	
下市町		●		●
天川村		●		●
十津川村		●	●	
下北山村		●	●	
東吉野村		●		●

※サービスが「多」とは、サービスの利用割合が 50%以上のこと

６．示唆

奈良県吉野郡では、3町はお互いにサービスを相互利用し補完し合っている一方で、町に居住している被保険者が村のサービスを利用することはほとんどなく、村に居住している被保険者が町のサービスを利用していることが明らかになった。

つまり、奈良県吉野郡にとっては、3町の介護サービス基盤が重要であると言える。

また、奈良県吉野郡内だけで介護サービスの利用が完結していないことも明らかになった。そのため、サービスの利用状況をもとに今後のサービスの維持・確保について検討する場合は、郡外（県内、県外）のサービスの利用状況にも注目する必要がある。

町村内居住者について、利用する居宅介護支援サービスの所在地が町村外の場合は、町村外のサービスの利用割合が多くなっていることが明らかになった。この要因の一つは、町村外の居宅介護支援事業所に所属するケアマネジャーは町村外のサービスの状況を把握しているからと考えられる。

他方、町村内の居宅介護支援サービスを利用していても、町村外のサービスの利用割合が多くなっている町村がみられた。今回の調査では、その理由を明らかにすることはできなかったが、作業委員会における以下の発言が参考になる。

・もともと町内にあった福祉用具の事業所が、介護人材の確保が困難という理由で他の市町村に移転した。そのほか、居宅介護支援事業所と通所系サービスも1事業所ずつ他市町村に移転した。
・町内の介護支援専門員は担当件数がいっぱいで、予防プランも含めて町外の居宅介護支援事業所に頼らざるを得ない。その結果、今後は町外のサービス利用は増えるのではないか。
・居宅介護支援事業所、通所介護、訪問介護のほとんどを他市町村に頼っている。
・村内のサービスが少ないため、村外サービスの利用割合が高くなっている。

今後、居宅介護支援サービスを他市町村に依存せざるを得ない状況が発生することが予想される市町村については、居宅介護支援事業所とサービス利用状況の関係についての動向を注視し、ケアマネジャーとの連携や支援について検討する必要があるのではないだろうか。

第4章　介護サービス事業所向け調査

第1節　調査概要

1．調査対象

奈良県吉野郡（3町8村）に所在する以下のサービスを提供する介護サービス事業所（85 事業所）

＜プラン系＞	＜通所系＞
・居宅介護支援	・通所介護
・介護予防支援	・通所リハビリテーション
＜訪問系＞	・地域密着型通所介護
・訪問介護	・認知症対応型通所介護
・訪問看護	・短期入所生活介護
・訪問リハビリテーション	・小規模多機能型居宅介護

2．調査期間

令和6年 11 月1日～令和6年 11 月 29 日

3．調査方法

奈良県吉野郡（3町8村）の介護保険担当課及び地域包括ケア担当課から、町村内の対象となる介護サービス事業所にメールで依頼し、メールで回収した。

4．回収状況

調査対象事業所数　85 件
有効回収件数　38 件（回収率：44.7%）

サービス数を母数にした回収率は 75.3%[11]（対象サービス数 97 件、回答サービス数 78 件）であった。有効回収率が低かったのは、事業所単位ではなく、法人単位での回答が多かったため。

第2節　調査結果の概要

回答があった各サービスを「プラン系」「訪問系」「通所系」に分類して整理した。
また、町村を「3町」「北東部」「南西部」に分類して整理した。各分類の内訳は以下のとおり。

3町	吉野町、大淀町、下市町
北東部	黒滝村、天川村、上北山村、川上村、東吉野村
南西部	野迫川村、十津川村、下北山村

主なデータの特徴は以下のとおり。（詳細については、巻末の参考資料を参照）

[11] 回答サービス数 78 件のうち、5 件は地域包括支援センターから受託している介護予防支援について回答していたため、回収率の計算からは除いている

1．地域で不足していると感じるサービス

地域で不足していると感じるサービスが 50%以上となっているのは、3町では「訪問介護」「訪問入浴介護」「訪問リハビリテーション」、北東部では「訪問リハビリテーション」、南西部では「訪問看護」「通所介護」「通所リハビリテーション」「定期巡回・随時対応型訪問介護看護」となっている（図表4-1）。

図表4-1　地域で不足していると感じるサービス



2. 地域における高齢者のニーズと事業所におけるサービスの提供及び意向

介護保険では対応できない地域における高齢者のニーズと、そのニーズに対しサービス事業所として介護保険外でのサービス提供の有無及び今後の提供の意向について比較すると、「家の周りや庭の草むしり・草刈り、墓掃除」、「ごみ処理場等に持ち込んでのゴミ出し」については、すべてのエリアでニーズと提供体制に開きがみられる（図表4-2、図表4-3）。

また、「買い物や通院などの移送サービス」、「金融機関・役所等での手続き代行」については、3町と北東部でニーズと提供体制に開きがみられる（図表4-4、図表4-5）。

図表4-2　地域における高齢者のニーズと事業所におけるサービスの提供及び意向
（家の周りや庭の草むしり・草刈り、墓掃除）　※上段：ニーズ、下段：提供体制

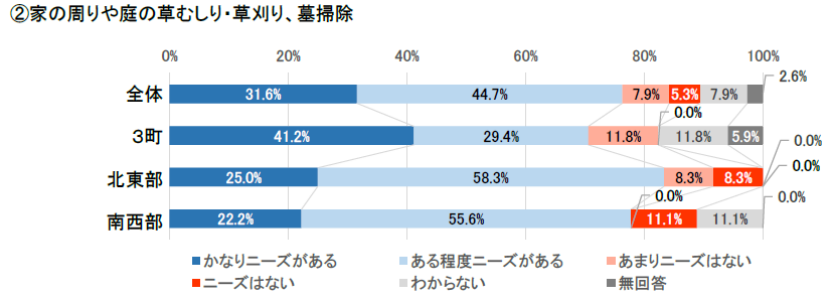

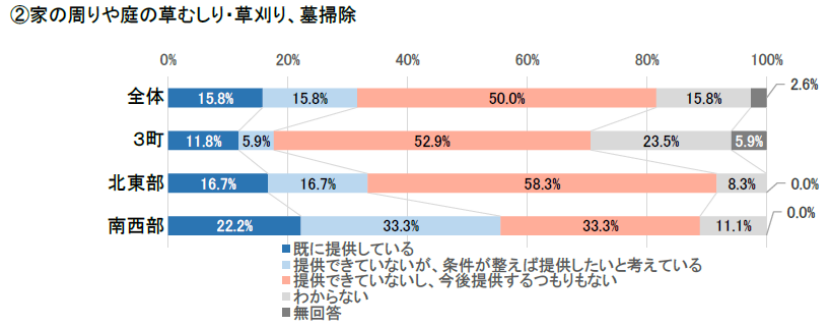

図表4-3　地域における高齢者のニーズと事業所におけるサービスの提供及び意向
（ごみ処理場等に持ち込んでのゴミ出し）　※上段：ニーズ、下段：提供体制

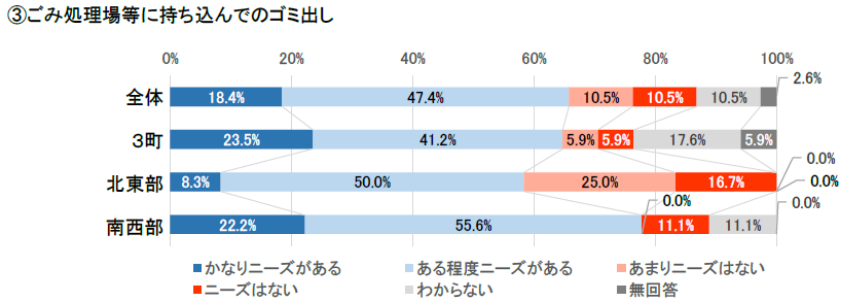

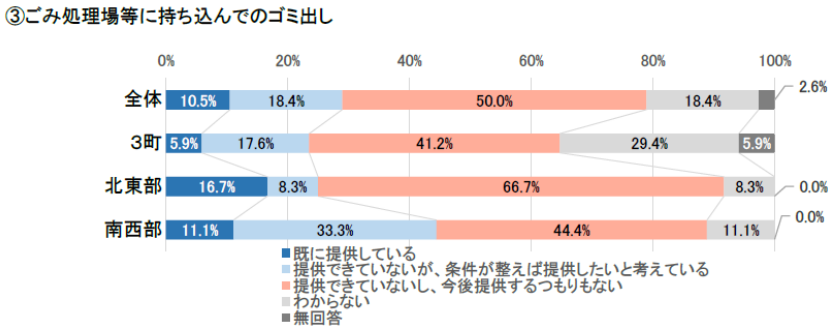

図表4-4　地域における高齢者のニーズと事業所におけるサービスの提供及び意向
（買い物や通院などの移送サービス）　※上段:ニーズ、下段:提供体制

④買い物や通院などの移送サービス

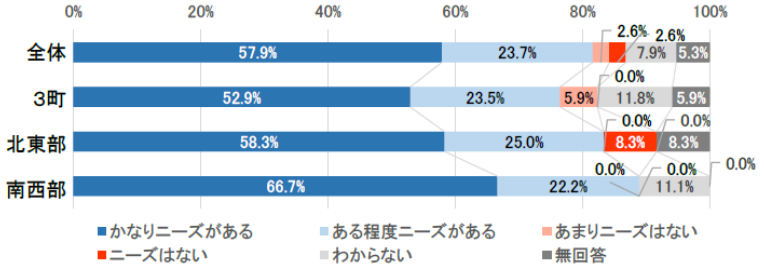

④買い物や通院などの移送サービス

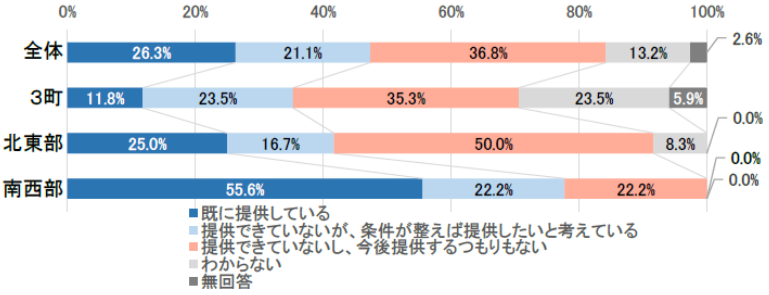

図表4-5　地域における高齢者のニーズと事業所におけるサービスの提供及び意向
（金融機関・役所等での手続き代行）　※上段:ニーズ、下段:提供体制

⑦金融機関・役所等での手続き代行

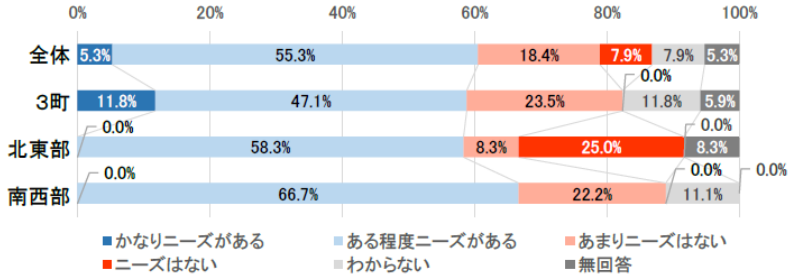

⑦金融機関・役所等での手続き代行

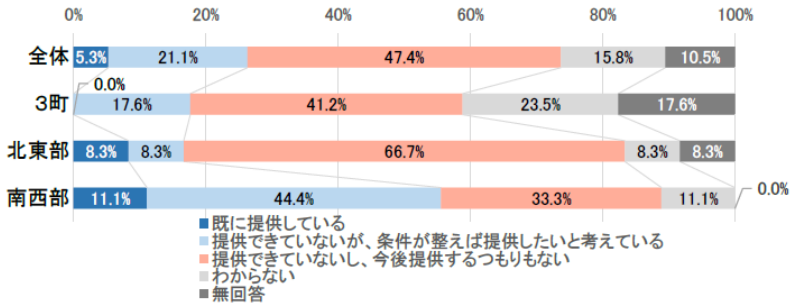

3．今後サービスを提供していくために地域の取組として必要と考えること

今後のサービスを提供していくにあたり、地域の取組として必要と考えることについて、全体で50%以上となっているのは「広域の事業所間で課題共有する場の設定」(57.9%)、「住民同士の助け合いの醸成・仕組みづくりの支援」(73.7%)、「介護予防の意識醸成・取組の推進」(68.4%)となっている(図表4-6)。

全体の回答では 50%未満になっているが、地域別にみて 50%以上になっているのは、「住民ドライバー等による地域交通の確保手段の検討」(北東部:66.7%)、「事業所運営への住民の関与」(南西部:55.6%)と地域によって差がみられる(図表4-6)。

図表4-6　今後サービスを提供していくために地域の取組として必要と考えること

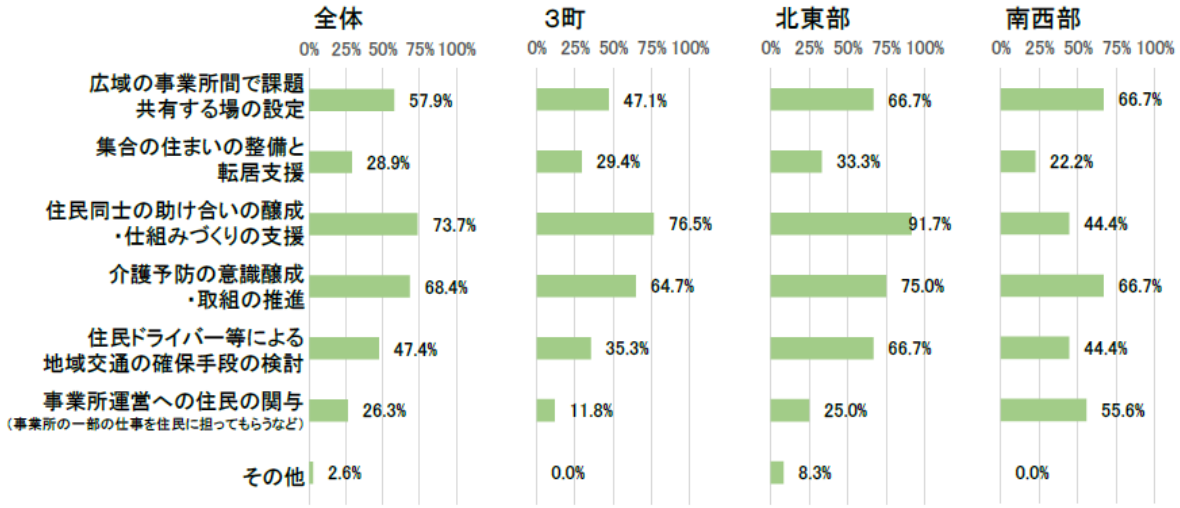

4. サービス提供可能範囲

奈良県吉野郡内におけるサービス提供可能範囲については、訪問系では東吉野村が全域「0」、野迫川村、十津川村、下北山村、上北山村が一部「0」となっている（図表4-7）。

通所系①（短期入所生活介護を除く）では、下市町[12]、野迫川村が全域「0」、黒滝村、天川村、野迫川村、十津川村、下北山村、上北山村が一部「0」となっている（図表4-8）。

図表4-7　サービス提供可能範囲（訪問系）

＜訪問系＞

	全域	一部	なし	合計
① 吉野町	4 19.0%	8 38.1%	9 42.9%	21 100.0%
② 大淀町	7 33.3%	2 9.5%	12 57.1%	21 100.0%
③ 下市町	4 19.0%	7 33.3%	10 47.6%	21 100.0%
④ 黒滝村	2 9.5%	2 9.5%	17 81.0%	21 100.0%
⑤ 天川村	2 9.5%	2 9.5%	17 81.0%	21 100.0%
⑥ 野迫川村	1 4.8%	0 0.0%	20 95.2%	21 100.0%
⑦ 十津川村	2 9.5%	0 0.0%	19 90.5%	21 100.0%
⑧ 下北山村	1 4.8%	0 0.0%	20 95.2%	21 100.0%
⑨ 上北山村	1 4.8%	0 0.0%	20 95.2%	21 100.0%
⑩ 川上村	1 4.8%	2 9.5%	18 85.7%	21 100.0%
⑪ 東吉野村	0 0.0%	1 4.8%	20 95.2%	21 100.0%

※事業所の所在地は問わず全事業所が対象

図表4-8　サービス提供可能範囲（通所系①）

＜通所系①：通所介護、地域密着型通所介護、認知症対応型通所介護、小規模多機能型居宅介護＞

	全域	一部	なし	合計
① 吉野町	2 13.3%	3 20.0%	10 66.7%	15 100.0%
② 大淀町	3 20.0%	1 6.7%	11 73.3%	15 100.0%
③ 下市町	0 0.0%	4 26.7%	11 73.3%	15 100.0%
④ 黒滝村	1 6.7%	0 0.0%	14 93.3%	15 100.0%
⑤ 天川村	2 13.3%	0 0.0%	13 86.7%	15 100.0%
⑥ 野迫川村	0 0.0%	0 0.0%	15 100.0%	15 100.0%
⑦ 十津川村	4 26.7%	0 0.0%	11 73.3%	15 100.0%
⑧ 下北山村	1 6.7%	0 0.0%	14 93.3%	15 100.0%
⑨ 上北山村	1 6.7%	0 0.0%	14 93.3%	15 100.0%
⑩ 川上村	1 6.7%	3 20.0%	11 73.3%	15 100.0%
⑪ 東吉野村	1 6.7%	2 13.3%	12 80.0%	15 100.0%

※事業所の所在地は問わず全事業所が対象

[12] 下市町は、事業者の回答がなかったため「0」になったと推察される

3町にある事業所は、3町のほか、黒滝村、天川村、川上村、東吉野村に提供できる可能性がある（野迫川村、十津川村、下北山村、上北山村の一部が「1」になっているのは、短期入所生活介護）（図表4-9）。

北東部にある事業所がサービスを提供できるのは、3町と北東部の村となっている（図表4-10）。

南西部にある事業所（短期入所生活介護以外）がサービスを提供できるのは、事業所がある村のみとなっている（図表4-11）。

図表4-9　サービス提供可能範囲（3町の事業所）

【地域3区分別集計】　※サービスの提供事業所所在地を3区分して集計

＜3町：吉野町、大淀町、下市町＞

	全域	一部	なし	合計
① 吉野町	16 42.1%	16 42.1%	6 15.8%	38 100.0%
② 大淀町	18 47.4%	7 18.4%	13 34.2%	38 100.0%
③ 下市町	11 28.9%	17 44.7%	10 26.3%	38 100.0%
④ 黒滝村	2 5.3%	4 10.5%	32 84.2%	38 100.0%
⑤ 天川村	2 5.3%	2 5.3%	34 89.5%	38 100.0%
⑥ 野迫川村	0 0.0%	1 2.6%	37 97.4%	38 100.0%
⑦ 十津川村	0 0.0%	1 2.6%	37 97.4%	38 100.0%
⑧ 下北山村	0 0.0%	1 2.6%	37 97.4%	38 100.0%
⑨ 上北山村	0 0.0%	1 2.6%	37 97.4%	38 100.0%
⑩ 川上村	0 0.0%	6 15.8%	32 84.2%	38 100.0%
⑪ 東吉野村	0 0.0%	8 21.1%	30 78.9%	38 100.0%

図表4-10　サービス提供可能範囲（北東部の事業所）

＜北東部：黒滝村、天川村、上北山村、川上村、東吉野村＞

	全域	一部	なし	合計
① 吉野町	1 4.5%	1 4.5%	20 90.9%	22 100.0%
② 大淀町	1 4.5%	0 0.0%	21 95.5%	22 100.0%
③ 下市町	1 4.5%	4 18.2%	17 77.3%	22 100.0%
④ 黒滝村	5 22.7%	0 0.0%	17 77.3%	22 100.0%
⑤ 天川村	6 27.3%	3 13.6%	13 59.1%	22 100.0%
⑥ 野迫川村	0 0.0%	0 0.0%	22 100.0%	22 100.0%
⑦ 十津川村	0 0.0%	0 0.0%	22 100.0%	22 100.0%
⑧ 下北山村	0 0.0%	0 0.0%	22 100.0%	22 100.0%
⑨ 上北山村	4 18.2%	0 0.0%	18 81.8%	22 100.0%
⑩ 川上村	4 18.2%	2 9.1%	16 72.7%	22 100.0%
⑪ 東吉野村	4 18.2%	0 0.0%	18 81.8%	22 100.0%

図表4-11　サービス提供可能範囲（南西部の事業所）

＜南西部：野迫川村、十津川村、下北山村＞

	全域	一部	なし	合計
① 吉野町	1 5.6%	0 0.0%	17 94.4%	18 100.0%
② 大淀町	1 5.6%	0 0.0%	17 94.4%	18 100.0%
③ 下市町	1 5.6%	0 0.0%	17 94.4%	18 100.0%
④ 黒滝村	1 5.6%	0 0.0%	17 94.4%	18 100.0%
⑤ 天川村	1 5.6%	0 0.0%	17 94.4%	18 100.0%
⑥ 野迫川村	4 22.2%	0 0.0%	14 77.8%	18 100.0%
⑦ 十津川村	9 50.0%	0 0.0%	9 50.0%	18 100.0%
⑧ 下北山村	7 38.9%	0 0.0%	11 61.1%	18 100.0%
⑨ 上北山村	1 5.6%	0 0.0%	17 94.4%	18 100.0%
⑩ 川上村	1 5.6%	0 0.0%	17 94.4%	18 100.0%
⑪ 東吉野村	1 5.6%	0 0.0%	17 94.4%	18 100.0%

奈良県吉野郡内の事業所が、サービス提供が可能な郡外の市町村は、五條市が最も多く、次いで高取町となっている（図表4-12）。

図表4-12　吉野郡以外でサービス提供可能範囲（奈良県吉野郡の事業所）

（2）吉野郡以外でサービス提供可能な自治体

①全域

自治体名	件数	内訳（所在町村[サービス、件数]）
宇陀市	1	東吉野村[小多機1]

②一部

自治体名	件数	内訳（所在町村[サービス、件数]）
橿原市	1	大淀町[短期1]
五條市	10	大淀町[居宅2、介予1、訪看1、短期1]、 下市町[居宅1、介予2、訪介2、訪看1]
御所市	2	大淀町[居宅1、短期1]
宇陀市	1	東吉野村[短期1]
高取町	4	吉野町[訪リ1]、大淀町[居宅1、短期1]、 下市町[訪介1]
明日香村	1	大淀町[短期1]

5. 利用者のニーズ及び提供量の変化

サービスに対するニーズ（量）の変化については、「増えている」「やや増えている」の合計が、全体で 51.3%であるのに対し、3町では 74.4%と多くなっている。一方で、南西部では 0.0%となっている（図表4-13）。

事業所におけるサービス提供量の変化については、「増えている」「やや増えている」の合計が、全体で 41.3%であるのに対し、3町では 66.6%と多くなっている。一方で、南西部では 0.0%となっている（図表4-13）。

図表4-13 サービスに対するニーズ（量）・事業所におけるサービス提供量の変化

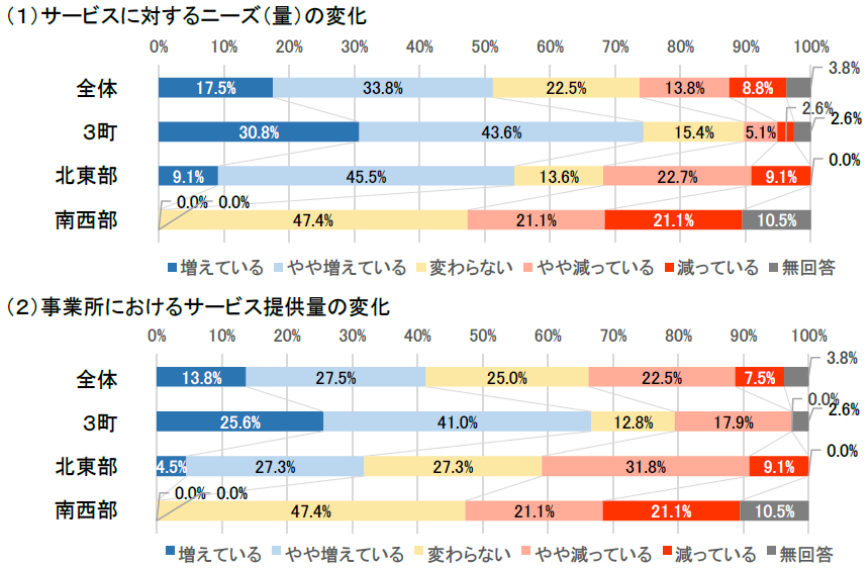

6. サービスのニーズ（量）の変化とサービス提供の可能性

（1）サービスを提供する地域

サービスを提供する地域において、サービスに対するニーズ（量）が「増加する」と回答した 25 件（32.1%）のうち、サービス提供量を増加することが「可能である」と回答したのは6件（24.0%）となっている（図表4-14）。

図表4-14 サービスのニーズ（量）の変化とサービス提供の可能性（サービスを提供する地域）

（1）サービスを提供する地域において、サービスに対するニーズ（量）は変化するか

	全体	【サービス3区分別集計】			【地域3区分別集計】		
		プラン系	訪問系	通所系	3町	北東部	南西部
1 増加する	25 32.1%	12 32.4%	7 33.3%	6 30.0%	18 47.4%	4 18.2%	3 16.7%
2 現状と同程度で推移する	38 48.7%	18 48.6%	10 47.6%	10 50.0%	14 36.8%	13 59.1%	11 61.1%
3 減少する	12 15.4%	5 13.5%	3 14.3%	4 20.0%	4 10.5%	5 22.7%	3 16.7%
無回答	3 3.8%	2 5.4%	1 4.8%	0 0.0%	2 5.3%	0 0.0%	1 5.6%
合計	78 100.0%	37 100.0%	21 100.0%	20 100.0%	38 100.0%	22 100.0%	18 100.0%

【「1. 増加する」を選択した場合】
①事業所でサービス提供量を増加することは可能か

	全体	【サービス3区分別集計】			【地域3区分別集計】		
		プラン系	訪問系	通所系	3町	北東部	南西部
1 可能である	6 24.0%	4 33.3%	2 28.6%	0 0.0%	4 22.2%	2 50.0%	0 0.0%
2 わからない	15 60.0%	7 58.3%	4 57.1%	4 66.7%	12 66.7%	1 25.0%	2 66.7%
3 不可能である	3 12.0%	1 8.3%	1 14.3%	1 16.7%	1 5.6%	1 25.0%	1 33.3%
無回答	1 4.0%	0 0.0%	0 0.0%	1 16.7%	1 5.6%	0 0.0%	0 0.0%
合計	25 100.0%	12 100.0%	7 100.0%	6 100.0%	18 100.0%	4 100.0%	3 100.0%

(2)サービスを提供する地域以外

サービスを提供する地域以外において、サービスに対するニーズ(量)が「増加する」と回答した30件(38.5%)のうち、サービス提供量を増加することが「可能である」と回答したのは2件(6.7%)となっている(図表4-15)。

図表4-15 サービスのニーズ(量)の変化とサービス提供の可能性(サービスを提供する地域以外)

(2)サービスを提供する地域以外の地域において、サービスに対するニーズ(量)は変化するか

	全体	【サービス3区分別集計】			【地域3区分別集計】		
		プラン系	訪問系	通所系	3町	北東部	南西部
1 増加する	30 38.5%	16 43.2%	7 33.3%	7 35.0%	23 60.5%	6 27.3%	1 5.6%
2 現状と同程度で推移する	40 51.3%	18 48.6%	13 61.9%	9 45.0%	13 34.2%	14 63.6%	13 72.2%
3 減少する	6 7.7%	1 2.7%	1 4.8%	4 20.0%	1 2.6%	2 9.1%	3 16.7%
無回答	2 2.6%	2 5.4%	0 0.0%	0 0.0%	1 2.6%	0 0.0%	1 5.6%
合計	78 100.0%	37 100.0%	21 100.0%	20 100.0%	38 100.0%	22 100.0%	18 100.0%

【「1. 増加する」を選択した場合】
①事業所でサービス提供範囲を拡大することは可能か

	全体	【サービス3区分別集計】			【地域3区分別集計】		
		プラン系	訪問系	通所系	3町	北東部	南西部
1 可能である	2 6.7%	2 12.5%	0 0.0%	0 0.0%	1 4.3%	1 16.7%	0 0.0%
2 わからない	19 63.3%	10 62.5%	5 71.4%	4 57.1%	15 65.2%	3 50.0%	1 100.0%
3 不可能である	9 30.0%	4 25.0%	2 28.6%	3 42.9%	7 30.4%	2 33.3%	0 0.0%
無回答	0 0.0%	0 0.0%	0 0.0%	0 0.0%	0 0.0%	0 0.0%	0 0.0%
合計	30 100.0%	16 100.0%	7 100.0%	7 100.0%	23 100.0%	6 100.0%	1 100.0%

7. 事業所運営上の課題

事業所運営上の課題について、全体では専門職を確保することが「大きな課題になっている」のは 47.4%、「ある程度課題になっている」のは 29.5%となっており、合計すると 76.9%となっている。全体と比較すると、サービス種別では通所系で、エリア別では北東部、南西部で「大きな課題になっている」と回答した割合が高くなっている（図表4-16）。

職員が定着しないことが「大きな課題になっている」「ある程度課題になっている」と回答した合計は、全体で 32.0%となっている。全体と比較すると、サービス種別では通所系で 55.0%、エリア別では南西部で 44.4%（「大きな課題になっている」は 33.3%）と高くなっている（図表4-17）。

人材を育成することが「大きな課題になっている」「ある程度課題になっている」と回答した合計は、全体で合計 61.5%となっている。全体と比較すると、サービス種別では通所系で 80.0%、エリア別では南西部で 88.9%と高くなっている（図表4-18）。

運営資金を確保することが「大きな課題になっている」「ある程度課題になっている」と回答した合計は、全体で合計 55.1%となっている。全体と比較すると、エリア別では南西部で 72.2%と高くなっている（図表4-19）。

図表4-16 事業所運営上の課題（専門職を確保すること）

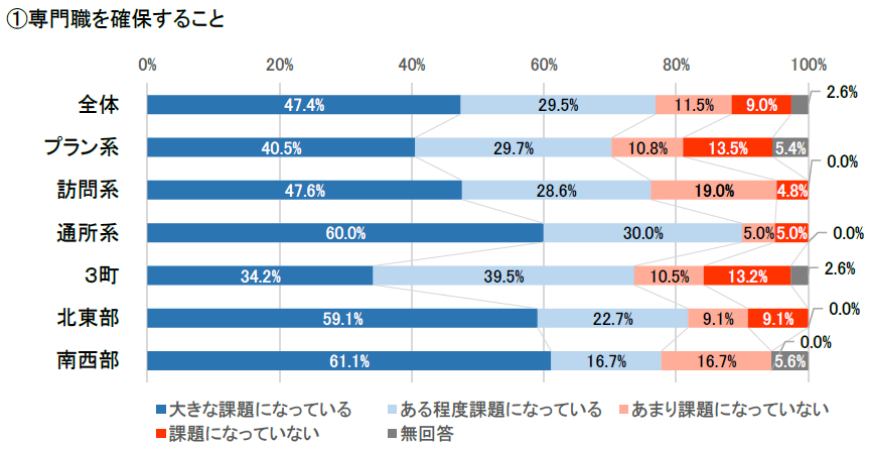

図表4-17 事業所運営上の課題（職員が定着しないこと）

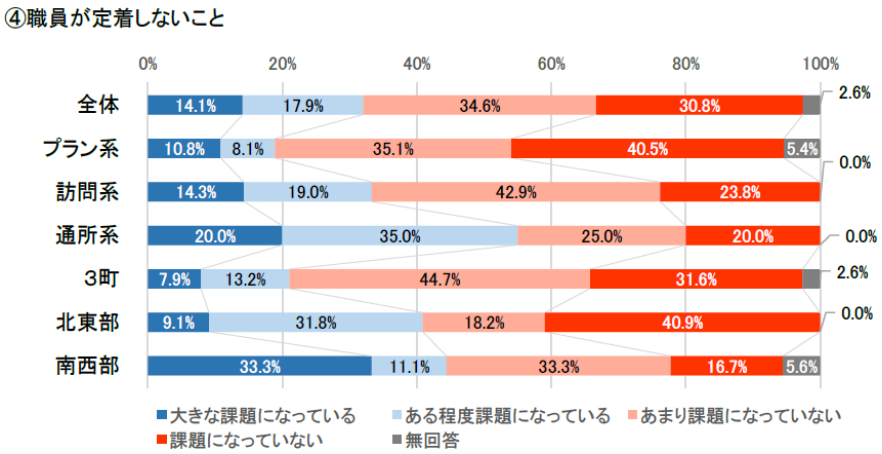

図表4-18　事業所運営上の課題（人材を育成すること）

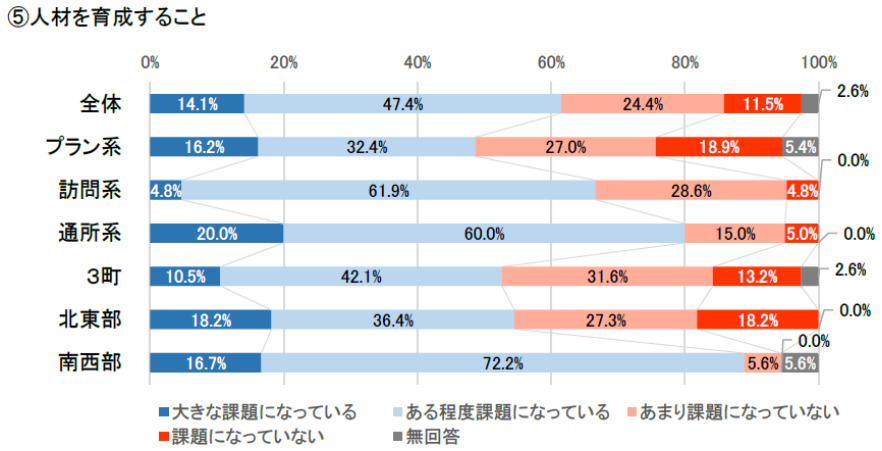

図表4-19　事業所運営上の課題（運営資金を確保すること）

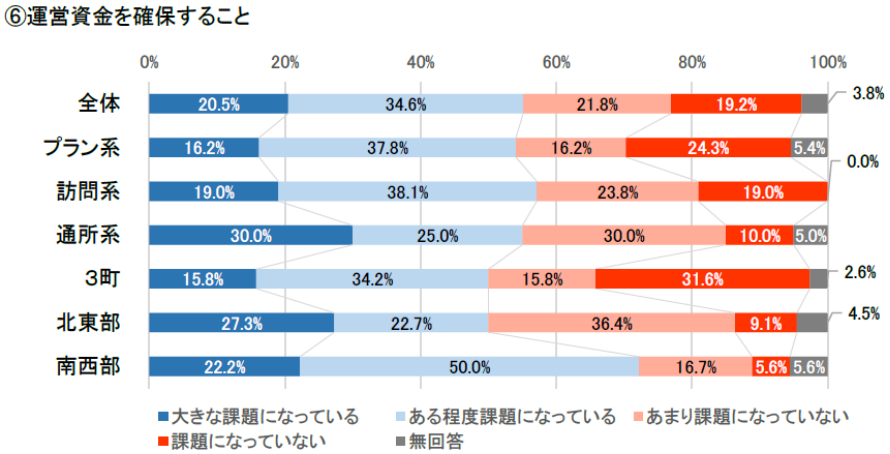

8．5年後に向けた事業の拡大・縮小の意向

5年後に向けた事業の拡大・縮小の意向について、「拡大したい」「やや拡大したい」と回答した合計は、全体で 26.3%となっている。「縮小したい」「やや縮小したい」と回答した合計は、全体で 2.6%となっている（図表4-20）。

図表4-20　5年後に向けた事業の拡大・縮小の意向

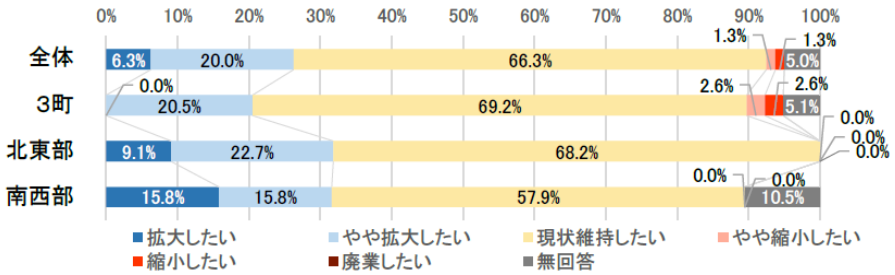

第5章　奈良県吉野郡（3町8村）の介護保険担当職員の意見

第1節　作業委員会の概要

奈良県吉野郡の町村職員等、奈良県、近畿厚生局による作業委員会（図表5-1）を設置し、実施した調査結果等をもとに、現状や課題の共有、解決策の検討などを行った。

図表5-1　作業委員会委員構成【再掲：図表1-2】

奈良県吉野郡	吉野町
	大淀町
	下市町
	黒滝村
	天川村
	野迫川村
	十津川村
	下北山村
	上北山村
	川上村
	東吉野村
奈良県	介護保険課
	地域包括支援課
近畿厚生局	地域包括ケア推進課

【作業委員会の開催日・議題】

	時期	議題
第1回	令和6年 11 月 18 日 14:00～16:30	・奈良県吉野郡（3町8村）の介護保険利用状況実態調査結果の説明 ・調査結果（データ）から気づいたこと ・町村でのデータの活用方法 ・さらに知りたい情報
第2回	令和7年1月 27 日 14:00～16:30	・介護サービス事業所向け調査結果の説明 ・次年度以降に実装可能な具体的な市町村（単独・相互）による取組 ・第 10 期介護保険事業計画策定において重視したい観点 ・アンケート調査の活用状況 ・県・厚生局等に期待する支援 ・町村職員として持つべきスタンス

第2節　介護保険担当職員の意見の概要

2回の作業委員会で出た主な意見を、町と村に分けて以下に紹介する。

1．介護サービスに関する現状と課題

（1）町の意見

＜人材不足＞

- 福祉人材の不足により、事業所の運営を維持するのが精一杯の状態。ヘルパーの高齢化が生じている。訪問介護事業所がヘルパーを募集しても人が集まらない。
- 現在は3町でサービスを相互利用しているが、事業所数が年々減少するなかで、今後はどこで受けてもらえるのか不安。吉野郡外のサービスを使う場合、希望の日時は利用できなくなるかもしれない。
- もともと町内にあった福祉用具の事業所が、介護人材の確保が困難という理由で他の市町村に移転した。そのほか、居宅介護支援事業所と通所系サービスも1事業所ずつ他市町村に移転した。

＜訪問介護＞

- 町内にまだ事業所はあるが、高齢者が増加するなかで、訪問介護では要支援認定者の家事支援が多く、要介護認定者への支援に手が回っていない状況がみられる。

＜通所介護＞

- 近隣市町村のリハビリに特化している通所介護を利用している人がいる。サービスの内容や質で他市町村のサービスを利用したいという希望はあるが、送迎エリアではないため利用できないという現状もある。

＜居宅介護支援＞

- 町内の介護支援専門員は担当件数がいっぱいで、予防プランも含めて町外の居宅介護支援事業所に頼らざるを得ない。その結果、今後は町外のサービス利用は増えるのではないか。
- 町内の介護支援専門員は全員 50 代以上で、20 年後は誰も残っていないのではないか。

＜施設サービス＞

- 施設は町内施設入所が大半であるが、常に満床の状態。そのため近隣2町の施設に流れている状況。
- 町内に個室ユニット型（定員 90 人）の特養が1カ所あるが、家族の住まいの関係や、経済的な理由などから他市町村の施設に入所している人も多い。特養は常時空きがある状況となっている。

＜町外のサービス利用＞

- 遠方の市町村のサービス利用は、サ高住や有料老人ホーム等の住所地特例の影響ではないか。また、町外の家族のもとで生活してサービスを利用している人もいる。

（2）村の意見

＜サービス利用の制限＞

- 村内には訪問系サービスと通所系サービスが1つずつしかなく、住民は選択できない状況。事業所の指定日時（曜日など）に合わせて利用するなど、何とか調整をしている。

・ 村内では社会福祉協議会しか介護サービスを提供しておらず、訪問介護が2名、通所介護が3名の体制。訪問介護については、週2回の提供が上限で、どうしても必要な場合は週3回提供している。（週4回以上のサービスが必要な場合は、在宅生活の維持は難しい）
・ （訪問リハビリテーションについては）他市町村にある事業所を利用している。それぞれ距離があるため、事業所から指定された曜日・時間帯に利用者が合わせている状況。

＜事業所の指定変更＞

・ 介護人材の不足が深刻だが、有効な手立てがない。今後は、県指定ではなく、離島等相当サービスの位置づけに変更することも検討している。

＜通所介護＞

・ 他地域の通所サービスを利用するときに、村内の細い道に送迎車が入れない状況があり利用できないことがある。
・ 村内に通所介護がないため、隣県の通所介護を利用している。利用者の自宅から村役場までは村社協が送迎し、役場から事業所までの送迎を事業者が実施している。

＜訪問看護＞

・ 医療依存度の高い利用者は在宅生活を継続できず、諦めている状況。退院しても訪問看護を利用できない。
・ 村内に訪問看護サービスがないため導入を検討したいが、黒字にするのが難しいなかでどうするか。看護師の確保も課題。

＜居宅介護支援＞

・ 居宅介護支援事業所は1事業所のみで、介護支援専門員も1名のみ。別の仕事をしているため、それほどの件数は担当できないため、隣接した市町村の居宅介護支援事業所にお願いしている。
・ 居宅介護支援事業所の村内・村外の別より、関わっている介護支援専門員個人の質による部分が大きいと感じる。村として介護支援専門員のネットワーク会議を開催しており、村外の介護支援専門員にも声をかけ参加してもらうことで質の向上に努めている。

＜施設サービス＞

・ 村内の特養（定員 30 人）、地域密着型特養（定員 9 人）は、ほぼ村の被保険者で埋まっている状態。村外の施設に入所している人は、家族の家の近くなどを探して入所することが多い。
・ 村内の特養は個室ユニット型（定員 30 人）が1カ所で、ほぼ埋まっている。うち 20 人が村内の被保険者が入所している。郡外の被保険者も入所している。村外の施設に入所している人は、家族の家の近くなどを探して入所することが多い。

＜他市町村のサービス利用＞

・ 居宅介護支援事業所、通所介護、訪問介護のほとんどを他市町村に頼っている。
・ 村内のサービスが少ないため、村外サービスの利用割合が高くなっている。また、施設に入所するとなると村外の施設に行かざるを得ない状態。
・ 住んでいる地域によっては近隣市町村（隣県含む）の事業所が近いため、利用している人がいる。
・ 季節によってサービスが変動する。冬は積雪が原因で、サービス提供者側の訪問や送迎、家族の訪問などが難しくなるため、ショートステイの利用や家族のもとで生活する人が増える。

2. データの活用方法

（1）町の意見

＜関係者との共有＞

・ ケアマネや町民へのデータ共有・周知。
・ 地域分析のために活用。

＜新たな情報収集＞

・ サービス不足の状況について、介護支援専門員に情報収集する。

＜今後の施策の検討＞

・ サービス提供エリア外への公費負担によるサービス提供の検討に活用。

＜サービスの共同利用の検討＞

・ サービス供給量が減ってきたときに向けて、町村相互利用のためにデータを活用する。
・ 地域密着型サービス利用に伴う指定協議の簡素化に活用。

（2）村の意見

＜関係者との共有＞

・ 村内の関係者にフィードバックに活用したい。住民に示すことで、一緒に考えてくれる人を巻き込めるのではないか。
・ 村内の介護支援専門員との意見交換に活用してみたい。
・ 事業所への周知に活用。

＜今後の施策の検討＞

・ データから地域づくりの成果や介護保険料の変動の根拠を示すことができないか。
・ 村外家族のもとに移らなくても良い方法の検討のために活用。
・ サービスが減っていった場合に、どこまで守るのか。
・ サービス事業所の必要性の検討のために活用。

＜サービスの共同利用の検討＞

・ 近隣市町村とのサービスの共同利用の検討に活用。

＜その他＞

・ サービス利用者が 40 人のみなので、データではなく個別の人をみていくことになる。

3. 次年度以降に市町村（単独・相互）で取り組んでみたいこと

（1）町の意見

＜単独＞

・ ケアプランの適正化の強化に取り組みたい。特に、介護予防であれば、事業所と一緒に、卒業を意識したプランづくりを検討していきたい。
・ 来年度から重層的支援体制整備事業を実施するため、居宅介護支援事業所と特定相談支援事業所の介護と障害の枠を超えた情報共有の場作りをしていく必要がある。
・ 介護保険サービスでは対応できないゴミ出し等の生活支援サービスが課題となっている。介護予防・日常生活支援総合事業において整備していく必要がある。
・ 訪問系サービスの不足が明らかになっている。事業所の人材確保が課題になっているため、町として財政支援も検討する必要がある。

・ 町内に通所サービスが1事業所のみ。隣町の通所介護事業所での介護予防事業（送迎サービス含む）を継続していきたい（隣町の事業所の利用枠を確保してもらい、町の介護予防事業を送迎込みで委託）。

＜相互＞

・ 他市町村とサービスを共同利用する場合、訪問系サービスと通所系サービスでは提供範囲が異なる。通所は複数人を送迎する必要があることから提供範囲が限られるため、訪問系サービスが連携の対象になるのではないか。
・ 行政の立場から民間の事業所に近隣市町村にサービスを提供するように言うことは難しいが、ケアマネと事業所が顔の見える関係になるための機会をつくることはできるのではないか。（ケアマネが事業所に依頼しやすくなる環境づくり）
・ 現在は、訪問調査は町村の職員が行き、認定審査は南和協議会で実施している。町村単独で訪問調査員を確保することが難しくなっているため、南和協議会で調査員を確保すれば効率化につながるのではないか。また、課題となっている調査員の質のバラつきを抑えることも期待できる。

（2）村の意見

＜単独＞

・ 事業所の運営について、マネジメントする人の力量に左右されてしまうため、行政としてデータなどを活用して指導できる場づくりをしていきたい。
・ 改築した小学校の施設を活用した通いの場を作りたいと考えている。専門職は関わらず、住民主体で取り組むことを目指している。
・ 介護人材の確保が難しいため、離島等相当サービスへの移行を進めたい。
・ 高校生向けの初任者研修を夏休み期間に実施する予定。高校生へのアンケートでは、8名が「絶対受けたい」、8名が「受けるか悩んでいる」と回答している。高校生は無料、一般はテキスト代のみ。2023 年度には一般向けで実施し、8名が参加した。すでに村内の事業所で働いている職員も参加した。
・ 2024 年度の介護報酬改定でデイサービスの共同送迎が可能になったため、村内に2箇所あるデイサービス（社会福祉法人1事業所・有限会社1事業所）の共同送迎を検討したい。ドライバーの人件費を減らすことで、黒字経営を実現することにつなげるのが目的。
・ 高齢者の免許更新が難しい状況があるため、移動についての取組を検討したい。

＜相互＞

・ 近隣の社協同士で人材の連携ができないか検討したい。
・ 道路でつながっている町村とサービスの共同利用などの連携を検討したい。
・ 利用者の状態に合わせて柔軟にサービスが利用できるように、小規模多機能型居宅介護のサービスを通いや泊まりなどの機能ごとに切り分けて提供できるような特例措置があるとよい（例：通所は村の事業所を利用し、泊まりは近隣市町村の小規模多機能型居宅介護を利用する等）。
・ ケアマネジメント機能の維持について、近隣市町村と連携して研修会を開催したり、地域ケア会議に参加することができれば、ケアマネジャー同士のネットワークを広げることにもつながるため、具体的に検討したい。

4. 第 10 期介護保険事業計画策定において重視したい観点

（1）町の意見

- 人材確保。初任者研修の補助制度を検討している。
- 地域包括支援センターの機能強化。
- ロジックモデルを活用した介護予防の評価。
- 通いの場の維持・拡大。
- 日常生活圏域ニーズ調査の結果をもとにした一般介護予防事業対象者へのアウトリーチ。
- 認知症支援事業の推進。

（2）村の意見

- 人材確保。移住や定住を進めることも重要になるが、それには（仕事だけではなく）「生活の充実」が欠かせず、娯楽も必要になると考えている。
- 近隣市町村と連携した人材確保。
- サービス提供体制の維持。
- 介護事業所の運営のマネジメント。
- 介護保険料の高騰を抑える。
- 介護予防を推進し健康寿命を伸ばす。
- 一人暮らしを続けられるようにするための福祉用具の充実。（介護ロボットや AI などを含む）

5. アンケート調査（介護予防・日常圏域ニーズ調査、在宅介護実態調査）の活用状況

（1）町の意見

- ニーズ調査に独自項目を追加したが、結果については係内で共有するにとどまっており、活用できていない。今後も、介護予防の評価に使用するために、ニーズ調査にどのような項目を追加するか検討しているところ。
- アンケート調査は活用できていない。データ分析からの事業への対象者の抽出ができていない。分析するスキルやノウハウが不足している。

（2）村の意見

- 第9期計画策定時の在宅介護実態調査の結果は5人のみで、村を代表する意見ではなかった。日常業務の中で得られた情報や地域ケア会議で議論されている情報を活用していく必要がある。
- アンケート調査の結果について、全体の傾向は把握できているが、時間的な制約もあり、個別の検討まではできていない。
- アンケート調査については、あまり活用できていない。計画策定が目的になっている。集計を外部に委託していることも理由になっているだろう。
- アンケート調査については、あまり活用できていない。村民から意見が出てもニーズ解決につながらない。
- アンケート調査については、活用できていない。計画を策定しているだけになっている面がある。被保険者数が少なく顔の見える関係であり、生活状況も把握できるという理由もある。

・ 計画策定の直前に調査を実施しており、結果を見るだけになっている。結果について、何に焦点を当てて確認すればよいかわからない。

6. 県・厚生局等に期待する支援

（1）町の意見

・ 南和地域以外の事業所への調査を実施してほしい。
・ 介護予防事業の効果測定のためのツールや参加者のモチベーション維持のための情報共有の機会があるとよい。
・ 制度を越えた既存施設の活用に関する情報提供。

（2）村の意見

＜データの見方・論点整理＞

・ ニーズ調査の結果などのデータをどのように整理して、計画に反映していくのかのスキルが不足しているため、データ整理や論点設定等に伴走してほしい。
・ ニーズ調査等の結果から課題を設定することが難しいため、県にデータを見てもらい、見方を共有してほしい。

＜個別の支援＞

・ 取り組んでいることの方向性や内容が合っているのかわからず不安になるため、相談したい。
・ 個別の市町村に応じた課題の検討に伴走してほしい。また、課題がみえたとしても、どのように取り組んだらよいかわからないため伴走してほしい。
・ 離島等相当サービスへの移行を検討しているが、どこに聞いたらいいか分からず、県にも相談できていない。
・ 指定管理の受託者が撤退した際、県に相談したところ紹介してくれたことがある。そのような支援は今後も期待している。
・ 面積が大きいため支線数が多くなり、送迎を含めた移動の難しさがある。地域公共交通に加えて、村としてデマンドタクシーにも取り組んでいるが、それ以上の取組をどのようにすればいいか悩んでいる。

＜共有・協議の場＞

・ 介護予防事業におけるモチベーション維持のための目標設定のノウハウや、対話のノウハウについて共有できる場があるとよい。
・ ニーズ解決のためのきっかけづくり、研修や視察など。地域性を考えたもの。
・ 他の地域ではどのように取り組んでいるのか、小規模自治体の先駆的な取組の情報を教えてほしい。
・ 他市町村がニーズ調査にどのような独自項目を追加しているのか、とりまとめて共有してほしい。
・ 協議の場における同席。

＜仕組みの整備＞

・ オンラインで体操やリハビリができるような仕組みを広域で整備できるとよい。

＜アンケートの実施＞

・ 事業所に対する全県的なアンケート調査の実施。

＜国や県への相談のしづらさ＞

・ 県・厚生局はもとより、近隣市町村にも頼りにくい感じがある。
・ ある程度準備してからでないと、県や厚生局に聞きづらい。

7. 町村職員として持つべきスタンス

（1）町の意見

・ 支援を受けた上で、課題を明確にする。課題に対して共有し、解決できるようにする。
・ 包括職員として現場の声（CM、住民）にアンテナをはる。そのことで、データと現場の声を生かした計画作成ができるようになる。
・ 事業者保護によるサービスの継続も必要。地域や町村の枠を越えて制度にとらわれない。

（2）村の意見

＜住民目線＞

・ 住民目線。住民同士で話し合える場の連携。
・ 住民の生活が快適になるよう常に今できることはないか考え行動するスタンスを持つべきである。
・ 最低限でも住民サービスを提供する。

＜情報収集＞

・ 幅広く情報収集しようとする意欲。
・ 他市町村の現状を理解する。
・ 日々先のことを落ち着いて考えられる時間を少しでもとる（周辺分野のことも含めて）。現状把握（数字で）と課題の優先度を明確に。

＜他市町村等との連携＞

・ 他市町村関係者と顔に見える関係づくり。情報共有。
・ 他の市町村に対して頼る姿勢。
・ 積極的に情報を取りに行く姿勢。横のつながりの大切さ。
・ 分からないことがあれば県や厚生局等に気兼ねすることなく質問する意識を持つ。

＜データの活用＞

・ 調査結果を集計するだけで終わらせない。郡での課題を見つけるためにも。

第6章　まとめ

第1節　奈良県吉野郡の現実が示す介護保険制度の新たな局面

1．奈良県吉野郡にみる人口減少と労働供給制約（構造的な人手不足）の影響と対応

近年、介護サービスの提供体制及び医療提供体制についての議論が盛んになっている[13]。介護サービスにおいては、「『2040 年に向けたサービス提供体制等のあり方』検討会」が、人口減少の進み方の地域差とそれに応じたサービス提供モデル及び支援体制の構築の必要性を背景として、2025 年1月から開催されている。奈良県吉野郡は、検討会が想定する「人口減少の進み方」の一つの形である「中山間・人口減少地域」となっている（図表6−1、図表6−2）。その状況下で実践されている各町村の試行錯誤から、「サービス提供モデル及び支援体制の構築」に向けた具体的な示唆が得られると考えている。

また、サービス提供体制に関わる状況として、「労働供給制約」と言われる当面改善の見込みのない構造的な人手不足（労働需要に対する労働供給の不足）にも注目する必要があるだろう。ここでいう「労働供給制約」は、リクルートワークス研究所が提示した「労働供給制約社会」という概念に基づいている。そこでは「労働供給制約社会」について、「単なる人手不足論ではない。後継者不足や技能承継難、デジタル人材の不足などといった産業・企業視点からの問題だけではなく、『生活を維持するために必要な労働力を日本社会は供給できなくなるのではないか』という、われわれ生活者の問題なのである」と指摘したうえで、「介護、医療などの生活維持にかかわるサービスにおいて、サービスの質を維持することが難しいレベルでの労働供給制約が生じるのである」としている[14]。

図表6−1　奈良県吉野郡の人口の推移【再掲：図表1−4】

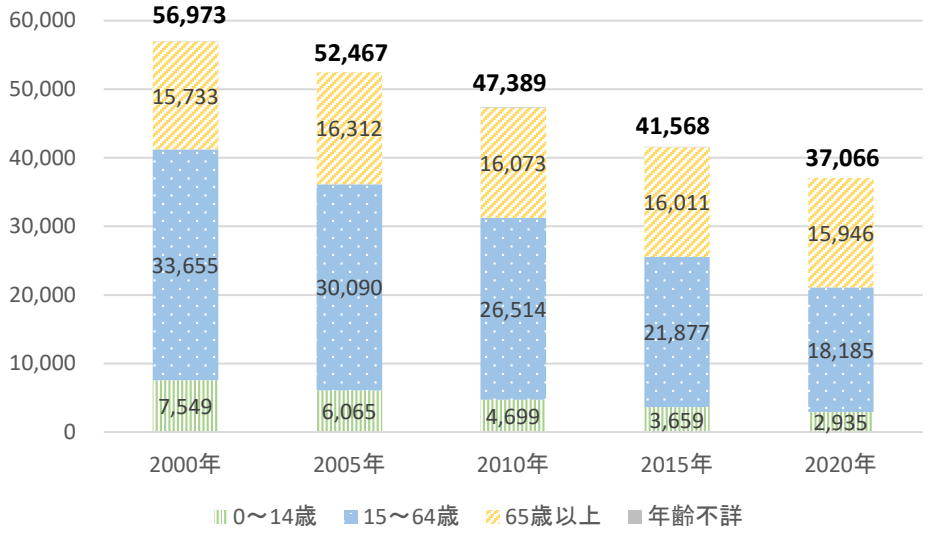

（国勢調査データをもとに作成）

[13] 「新たな地域医療構想に関するとりまとめ」を受けて第 217 回国会に提出されている医療法等の一部を改正する法律案では、地域医療構想について「病床のみならず、入院・外来・在宅医療、介護との連携を含む将来の医療提供体制全体の構想とする」ことが目指されている。

[14] 古屋星斗＋リクルートワークス研究所『「働き手不足 1100 万人」の衝撃』プレジデント社,2024 年,20 ページ

図表6-2　奈良県吉野郡（3町8村）の年齢区分別人口の変化の状況（2025 年→2040 年）

	生産年齢人口	高齢人口
吉野町	−53.8%	−21.6%
大淀町	−38.7%	−2.4%
下市町	−52.7%	−27.1%
黒滝村	−48.4%	−38.9%
天川村	−32.6%	−33.8%
野迫川村	−52.9%	−44.4%
十津川村	−29.2%	−29.3%
下北山村	−49.5%	−17.7%
上北山村	−49.4%	−36.4%
川上村	−36.0%	−42.4%
東吉野村	−49.3%	−42.4%

（国立社会保障・人口問題研究所「日本の将来推計人口　令和5年推計」のデータをもとに作成）

＜2025→2040の年齢区分別人口の変化の状況＞

	年齢区分別人口の変化率の平均値	
	生産年齢人口	高齢人口
●大都市型	-11.9%	17.2%
●地方都市型	-19.1%	2.4%
●過疎地域型	-28.4%	-12.2%

大都市型　：人口が100万人以上（又は）人口密度が2,000人/km2以上
地方都市型：人口が20万人以上（又は）人口10～20万人（かつ）人口密度が200人/km2以上
過疎地域型：上記以外

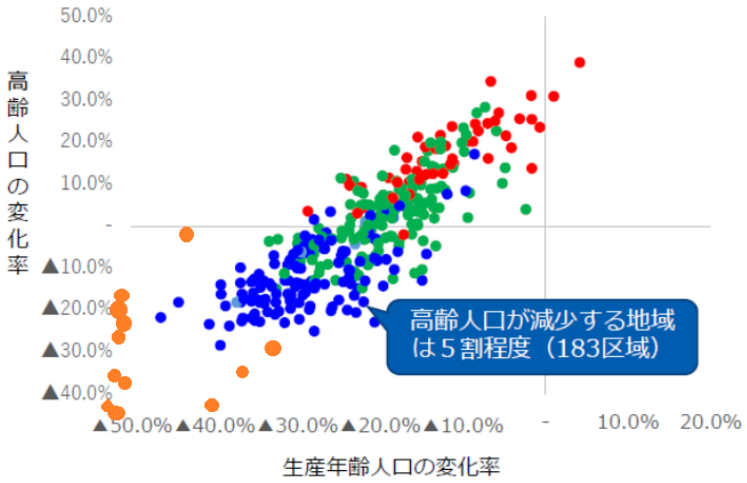

※オレンジ色の丸が奈良県吉野郡（3町8村）の変化率

出所）厚生労働省「『2040 年に向けたサービス提供体制等のあり方』検討会（第1回）資料」の図に加筆

図表6-3　奈良県吉野郡の労働供給制約の状況

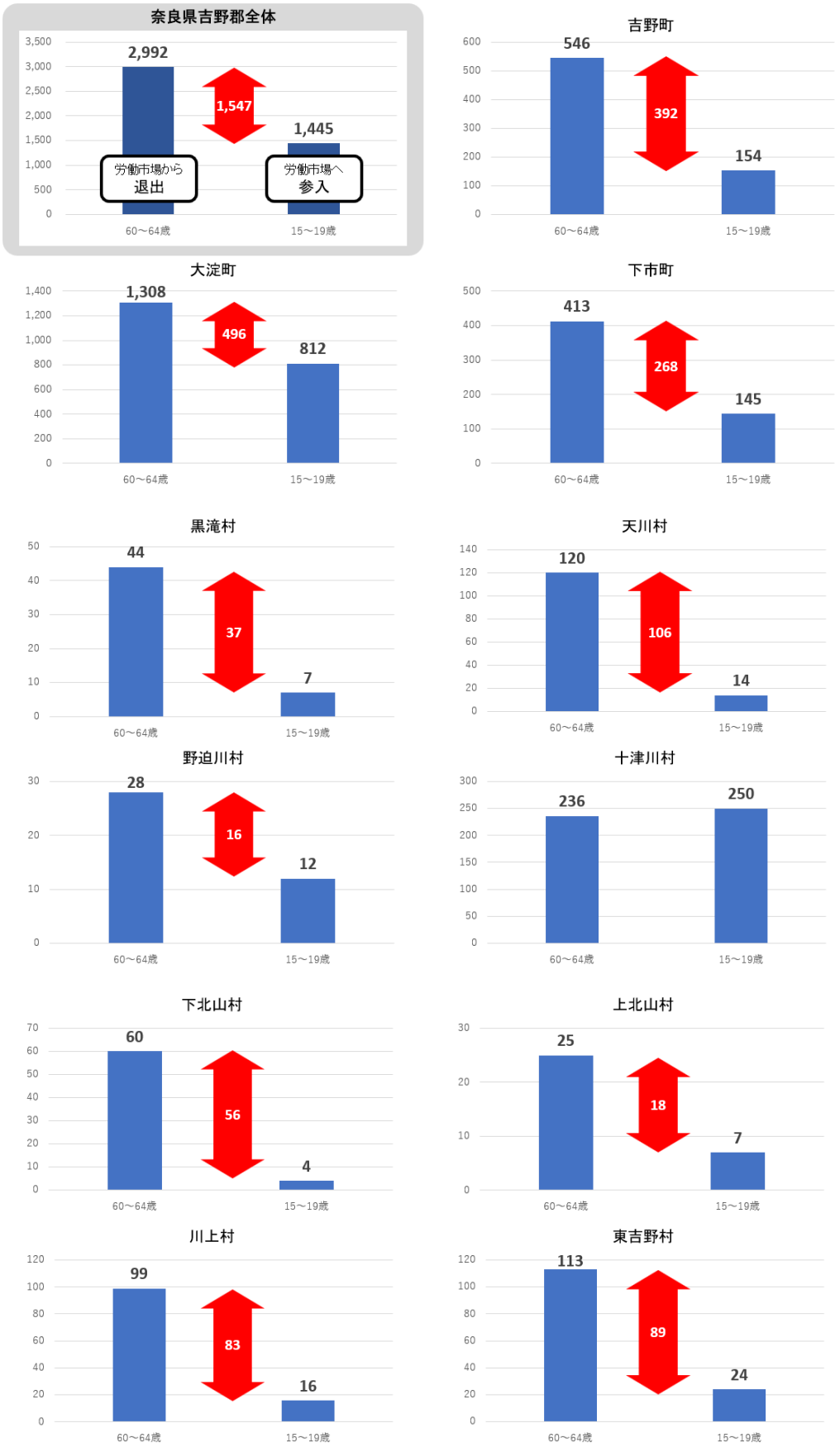

（国勢調査データをもとに作成）

奈良県吉野郡における労働供給制約の状況について、今後5年間で「労働市場から退出する」と想定される 60～64 歳人口と、「労働市場へ参入する」と想定される 15～19 歳人口の差が 1,547 人となっている。すべての労働者が町村内で賄われるわけではないため単純化して言うことはできないが、就業率（約7割）[15]を掛けると約 1,100 人の労働者が不足すると見込まれる（図表6-3）[16]。

これらのデータが示しているのは、人口規模の著しい縮小、いまだに高止まりする高齢化率が示す生産年齢人口と高齢人口のアンバランス、そして労働供給制約である。人口規模の著しい縮小は事業が成り立つ商圏のサイズを下回ることで事業者が撤退すること[17]、労働供給制約は介護事業の就業者が確保しにくい状況が発生し、それが当面続くことを示唆する。実際、今回実施した作業委員会では奈良県吉野郡の町村職員から以下のような発言がなされた（詳細は第5章を参照）。

・福祉人材の不足により、事業所の運営を維持するのが精一杯の状態。ヘルパーの高齢化が生じている。訪問介護事業所がヘルパーを募集しても人が集まらない。
・現在は3町でサービスを相互利用しているが、事業所数が年々減少するなかで、今後はどこで受けてもらえるのか不安。吉野郡外のサービスを使う場合、希望の日時は利用できなくなるかもしれない。
・もともと町内にあった福祉用具の事業所が、介護人材の確保が困難という理由で他の市町村に移転した。そのほか、居宅介護支援事業所と通所系サービスも1事業所ずつ他市町村に移転した。
・介護人材の不足が深刻だが、有効な手立てがない。今後は、県指定ではなく、離島等相当サービスの位置づけに変更することも検討している。

さらに詳細にその影響を見ていくと、具体的なサービス類型ごとに以下のような発言があった。

・施設は町内施設入所が大半であるが、常に満床の状態。そのため近隣2町の施設に流れている状況。
・町内に個室ユニット型（定員 90 人）の特養が1カ所あるが、家族の住まいの関係や、経済的な理由などから他市町村の施設に入所している人も多い。特養は常時空きがある状況となっている。
・町内にまだ事業所はあるが、高齢者が増加するなかで、訪問介護では要支援認定者の家事支援が多く、要介護認定者への支援に手が回っていない状況がみられる。
・（村では）医療依存度の高い利用者は在宅生活を継続できず、諦めている状況。退院しても訪問看護を利用できない。

---

[15] 国勢調査（2020 年）のデータによると、奈良県吉野郡における 15～64 歳の就業率は 70.4%となっている。
[16] 図表6-3において、十津川村のみ差がみられない。村職員に確認したところ、十津川村には吉野郡の村としては唯一の高等学校があり、全国から入学者を受け入れていることもあり、1学年 20～30 人は寮に入り住所を移していることがわかった。高校卒業のタイミングで村から出ていってしまうため、寮に入っている生徒を除くと 60～90 人程度の差が生じることになる。
[17] 国土交通省（2014）は、3大都市圏を除く市町村を前提としてサービス別に必要となる需要規模の計算をしているが、それによると、通所・短期入所介護事業所は、おおむね 7,500 人の人口規模があると 80%の確率で立地が可能になるとされている。その他、訪問介護事業と介護老人保健施設は 22,500 人程度、有料老人ホームは 62,500 人程度の人口規模があると 80%の確率で立地可能になるとされている。

・町内の介護支援専門員は担当件数がいっぱいで、予防プランも含めて町外の居宅介護支援事業所に頼らざるを得ない。その結果、今後は町外のサービス利用は増えるのではないか。
・（村の）居宅介護支援事業所は1事業所のみで、介護支援専門員も1名のみ。別の仕事をしているため、それほどの件数は担当できないため、隣接した市町村の居宅介護支援事業所にお願いしている。

ここで示唆されるのは、「施設サービスの空き」が発生しつつあると同時に「在宅サービスの不足」があるという一見矛盾した状況に加えて、地域包括ケアシステムにおいて重視されてきたケアマネジメント機能を他の町村に依存せざるを得ない事態である。

これらの状況に対して、奈良県吉野郡の町村では介護保険サービスの枠組みを超えた取組を始めている。具体的には、まず、村部において唯一の介護サービス事業者となっている社会福祉協議会に対して補助金を支払うことでサービス提供を存続させている。また、村内に通所事業所がないため、利用者の自宅から村役場まで社会福祉協議会が送迎し、役場から事業所までの送迎を事業者が実施している。さらに、村が主導して導入したコミュニティナース[18]が、村内の通所介護や村外の訪問看護事業所の職員として従事するとともに、行政から包括的支援事業等を受託し、介護保険サービスとそれ以外の地域福祉を横断する人材として新たに位置づけられている。
加えて、介護保険利用状況実態調査（詳細は第3章を参照）では、奈良県吉野郡の町村内に居住している被保険者は、町村内にある介護サービスだけではなく、近隣市町村にある介護サービスを利用していることが明らかになった。

町村による対応は、介護保険制度の綻びを現実的な方法で繕い、新たな発想で乗り超えることで、なんとかしてサービス提供体制を維持しようとしている試みと言える。ここで主題となっている綻びの所在、それを前提とした新たなマネジメントの可能性、対応する町村（職員）を支える基盤は何であろうか。次項で検討する。

2．奈良県吉野郡の現状や試みからみえてくる介護保険制度の新たな局面

（1）小規模自治体において介護保険制度（準市場）が十分機能しないことを前提としたサービス提供体制の維持

奈良県吉野郡が直面する人口減少・労働供給制約が引き起こしている事業所の撤退、それに伴うサービス提供の困難は、小規模自治体において介護保険制度が採用した準市場が機能するための条件となっていた「十分な供給主体が存在すること」[19]が満たせなくなっている状況と言える。そ

[18] 株式会社 CNC のホームページには、「『コミュニティナーシング』という看護の実践からヒントを得て CNC が独自に提唱・普及してきたコンセプトです（商標取得済み）。ナースという名称が入っていますが職業や資格ではなく、誰もが実践できる行為・あり方です。暮らしの身近なところで元気なうちから、『毎日の嬉しいや楽しい』を一緒につくり心身そして社会的な健康やウェルビーイングに寄与します」と説明されている。
[19] 駒村は、準市場（擬似市場）メカニズムが機能するための条件として、「十分な供給主体が存在すること」などを挙げている。（駒村康平ら「準市場原理及び IT を使った保育サービス配分マッチングに関する実証研究　平成 14 年度　総括研究報告書」2003 年,14 ページ）

れに伴い、介護保険事業計画の策定（需要推計と供給計画）及び指導・監督を中心とする仕掛けだけではサービス提供体制維持において不十分となることが想定される。

さらに、「施設サービスの空き」と「在宅サービスの不足」が同時に起きている状況は、多くが都道府県指定である施設サービスのダウンサイジングと一部町村指定である在宅サービスの提供体制を維持するという難しい舵取りが求められる。介護保険制度の運営という意味でも、指定権限の“ずれ”をはらむ高度なマネジメントが求められている。

（2）地域福祉の取組によるサービス提供体制の維持

ケアマネジメント機能の他町村への依存は、ケアマネジメントに町村が関わりづらくなりつつあることを示している。このことは、ケアマネジメントと「地域マネジメント」を連動させることが重視されている地域包括ケアシステムの構築にも影響があることが想定される[20]。

そして、奈良県吉野郡の町村が試みている介護保険サービスの枠組みを超えた取組は、介護保険制度の発足によって「サービス提供主体からサービス提供の仕組みの管理・運営主体へと変容した」[21]とされる市町村の役割が「サービス提供主体」へと揺り戻されている状況と言える。より正確に言えば、小規模自治体において介護保険制度（準市場）が十分機能しない状況に際し、町村が地域福祉の取組を通じて介護保険制度におけるサービス提供に直接関与・補完することでサービス提供体制の維持に寄与している。町村職員は介護保険法と社会福祉法の両方を基盤として業務を遂行し、個別事業者への支援や介護保険市場への直接的な参画について公共的な観点から取り組んでいくことが求められている。

（3）複数市町村によるサービス提供基盤の共有を前提とした「広域マネジメント」の可能性

奈良県吉野郡の町村内に居住している被保険者が、町村内にある介護サービスだけではなく、近隣市町村にある介護サービスを利用しているという状況は、被保険者が必要とするサービス需要を町村内だけでは供給（提供）できない状況を表している。このことは、各町村が介護保険事業計画を策定する際に推計した介護サービス量の見込みが、他市町村による供給（サービス提供）によって実現され（得）ることを意味する。言い換えると、町村のサービス提供基盤は共有されている。この状況を可視化したのが、本事業における介護保険利用状況実態調査であり、当該データからは、「広域マネジメント」の新たな可能性が示唆されている。

3．介護保険制度をめぐる「マネジメント」の再検討

（1）本事業におけるマネジメント概念の整理

本節のこれまでの内容は複数のマネジメント概念を含み、それらが人口減少・労働供給制約という状況に直面することで変容を迫られている状況となっている（介護保険制度の新たな局面）。次節

---

[20] 「地域マネジメント」の中で、地域目標を達成するために必要とされた資源が、実際にその求められる機能を十分に発揮するためには、現場の「（個別援助計画を含めた）ケアマネジメント」を通じた実際のサービスに「地域マネジメント」の理念を如何に反映するかが重要となる。（三菱 UFJ リサーチ＆コンサルティング『＜地域包括ケア研究会＞地域包括ケアシステムと地域マネジメント』2016 年,4～5 ページ）

[21] 高畑柊子「介護保険の制度・実態・理論」『東北学　第 45 号』2016 年,22 ページ

以降の具体的な検討にあたって、ここで言うマネジメント概念について、経営学のフレームワークを援用して以下のように整理する[22]（図表6-4）。

図表6-4　本事業におけるマネジメント概念（全体像）

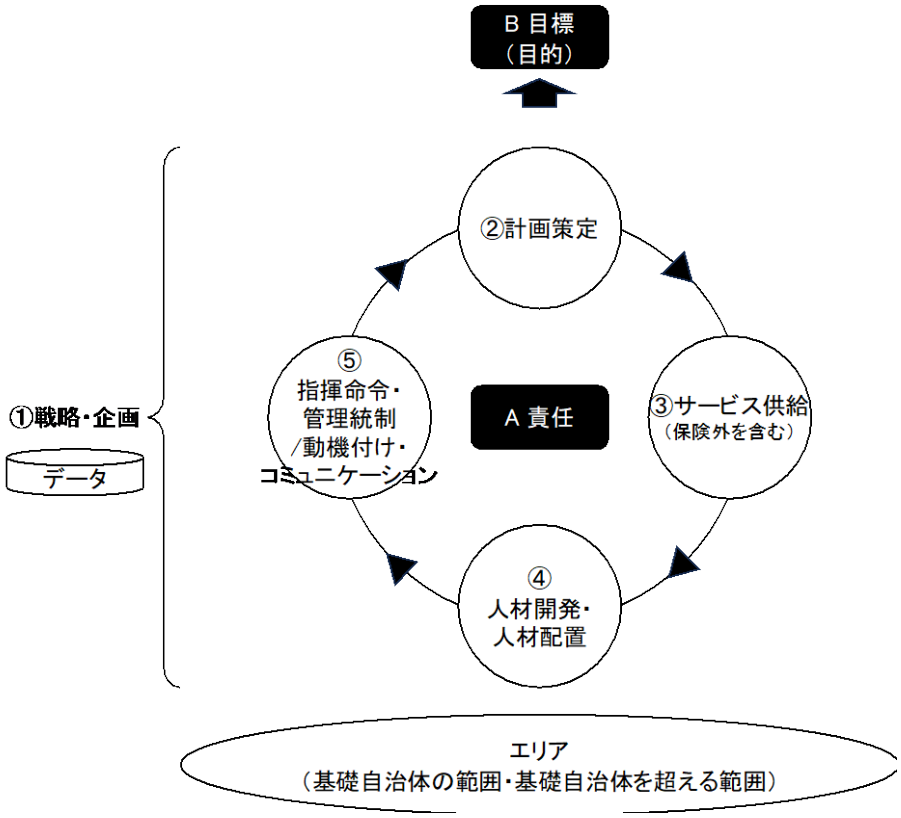

①～⑤はマネジメントの諸機能であり、それらを秩序立て、十全に機能させるには「目標（目的）」とそれを実現することに対する「責任（及びそれを負う主体）」が必要である。

（2）介護保険をめぐる「マネジメント」の実相と「広域マネジメント」

介護保険制度をめぐる主なマネジメント概念は、「ケアマネジメント」「介護保険事業（支援）計画の策定・運営」「地域マネジメント[23]」といった実相の形を取っている。それぞれにおいて、「目標」と「責任（及びそれを負う主体）」が設定され、①～⑤のサイクルが回り、互いが連関する形で機能を発揮している。奈良県吉野郡において、それらは人口減少・労働供給制約の影響を受けており、町村は介護保険サービスの枠組みを超える萌芽的な試みを進めている。それらを踏まえ、本事業では「広域マネジメント」を以下のように定義する。

---

[22] 経営学者であるアンリ・ファヨールによるマネジメントの5つの機能「計画策定」「組織化」「人材配置」「指揮命令」「管理統制」をベースとし、ドラッカーによる「組織に成果を上げさせるものがマネジメント」という定義、マネジャーの仕事として挙げる「目標を設定する」「組織する」「動機づけとコミュニケーションを図る」「評価測定をする」「人材を開発する」を参照して整理を試みた。（ジョセフ・ピストルイ、ディモ・ディモフ「現代のマネジャーには 6 つの自己変革が必要である」（2018）ハーバード・ビジネス・レビュー https://dhbr.diamond.jp/articles/-/5659 、三谷宏治『経営戦略全史』（2013 年）、ピーター・F・ドラッカー（2001）『マネジメント[エッセンシャル版] － 基本と原則』上田惇生訳）

[23] 三菱 UFJ リサーチ&コンサルティング(2016)『＜地域包括ケア研究会＞ 地域包括ケアシステムと地域マネジメント』では、地域マネジメントについて「地域の実態把握・課題分析を通じて、地域における共通の目標を設定し、関係者間で共有するとともに、その達成に向けた具体的な計画を作成・実行し、評価と計画の見直しを繰り返し行うことで、目標達成に向けた活動を継続的に改善する取組」と定義している。

・広域マネジメント

環境変化に応じた個別市町村のマネジメントを基盤とした上で、単一の市町村を越える「広域的な地域」を設定し、市町村を越えた介護サービスの利用実態の把握・課題分析・広域的な地域における共通の目標の設定を行い、関係者間で共有するとともに、その達成に向けた戦略を企画し、介護保険事業計画等との連動を図りながら、目標達成に向けた活動を継続的に改善・実施する取組

その上で、検討の対象について図式的に整理すると以下のようになる（図表6-5）。

図表6-5　保険者によるマネジメントと広域マネジメントの整理

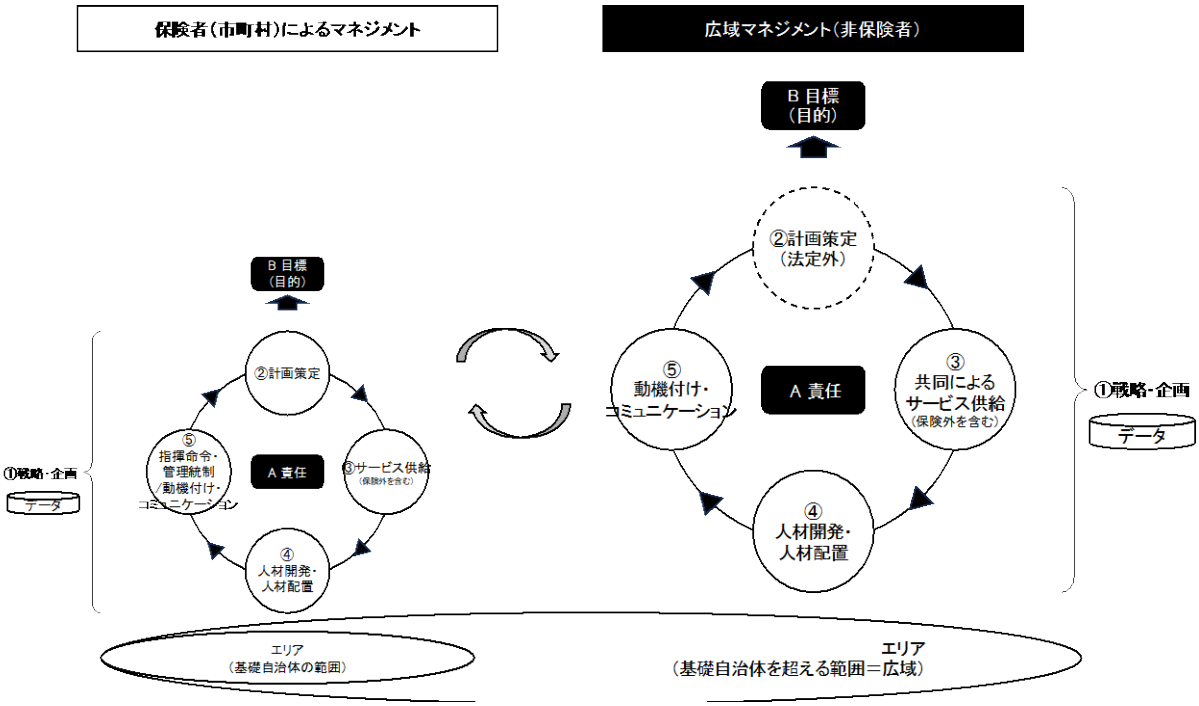

まず、「保険者（市町村）によるマネジメント」と今回構想する保険者ではない形での「広域マネジメント」では、前者は指定・指導監督権限を有するため⑤に「指揮命令・管理統制」機能がある。後者はマネジメント実務を担うことが想定される会議体（協議会）や団体は保険者ではなく、都道府県でもないことから、先の権限を有さないため、「動機付け・コミュニケーション」機能のみを位置づけている[24]。また、②計画策定については前者が法定計画であるが、後者は任意のものとなる。その他、③について、「広域マネジメント」では「共同によるサービス供給（保険外を含む）」としている。

これらの観点を踏まえ、次節以降では、まず③に関して、介護サービスの広域利用の現状を確認しつつ、「市町村を越えた積極的な介護サービスの共同利用の可能性」の検討を行う（第2節）。次に、「保険者（市町村）によるマネジメント」についての整理・検討を行った上で、「広域マネジメントのあり方（①～⑤及び A・B）」を検討する（第3節）。最後に、「広域マネジメント」を構築する際に期待される国・都道府県の支援のあり方について検討する（第4節）。

[24] より正確には、「広域マネジメント」における「③共同によるサービス供給」は、保険者ではない枠組みである「広域マネジメント」に参画する市町村による協議及び合意形成を受けた各市町村が保険者の立場で指定・管理監督権限を行使することで実現を目指すことになる。その意味において実行責任は各市町村にある（詳細は、第3節2を参照）。

第2節　市町村を越えた積極的な介護サービスの共同利用の可能性

1．介護サービスの広域利用（共同利用と他市町村サービスへの依存）

第3章で確認したとおり、奈良県吉野郡の町村内に居住している被保険者は、町村内にある介護サービスだけではなく、近隣市町村にある介護サービスを利用していることが明らかになった。

各町村内に居住している被保険者が、どこにあるサービス（訪問介護、通所介護、認知症対応型通所介護、地域密着型通所介護）を利用しているかを、単純にサービス利用単位数でみると図表6-6の割合となっている。

図表6-6　介護保険者別・利用者のサービス利用単位合計（町村内居住者）
※訪問介護、通所介護、認知症対応型通所介護、地域密着型通所介護

	自保険者	吉野郡	県内他	他都道府県
吉野町	81.5%	15.1%	2.0%	1.4%
大淀町	76.0%	11.6%	12.3%	0.0%
下市町	46.6%	37.0%	16.4%	0.0%
黒滝村	99.5%	0.5%	0.0%	0.0%
天川村	68.7%	1.3%	30.0%	0.0%
野迫川村	32.7%	0.0%	0.0%	67.3%
十津川村	97.0%	0.0%	1.9%	1.0%
下北山村	92.0%	0.0%	5.6%	2.4%
上北山村	100.0%	0.0%	0.0%	0.0%
川上村	100.0%	0.0%	0.0%	0.0%
東吉野村	0.7%	41.0%	58.3%	0.0%

図表6-6の数字をみると明らかなように、町村によっては、吉野郡外の県内他市町村のサービスや他都道府県のサービスを利用しており、町村内のみならず、吉野郡内でも完結していないことがわかる。特に、県境に位置する野迫川村については、道路でつながっている他県のサービスを利用しているため、その割合が 60%を超えている。これらのことから、吉野郡のような条件下にある小規模自治体においては、市町村単独でのサービス提供体制の維持・確保が困難であることが示唆される。今後、介護サービスの維持・確保を考える際には、広域利用を前提とし、それを積極的に実現する方策を検討することが欠かせない。そして、その際、県境に位置する市町村もあることから、隣接する県外の市町村との関係性にも注目する必要がある。

奈良県吉野郡の広域利用の状況をさらに詳しく見ていくと、3町はお互いにサービスを相互利用し補完し合っている一方で、町に居住している被保険者が村のサービスを利用することはほとんどなく、村に居住している被保険者が町のサービスを利用していることが明らかになった。3町は事前の協議により、3町の被保険者であれば、お互いの地域密着型サービスを利用できるようにしていることも、サービスの相互利用に寄与していることが推察される。

つまり、町同士はサービスを「共同利用」していると言えるが、村については「町のサービスに依存」しているということである。この状況から、奈良県吉野郡にとっては町の介護サービス基盤が重要であることが示唆される。このように、広域利用における相互利用の状況は一様ではない。その

点にも注意した上で、市町村を越えた「積極的な介護サービスの共同利用」を実現していく必要がある。

2. 「積極的な介護サービスの共同利用」を実現するために求められること

(1)ケアマネジメントによる広域利用の推進

第3章で確認したように、町村内居住者のうち、町村外の居宅介護支援事業所を利用している人は、町村外のサービスの利用割合が高くなっていることが明らかになった[25]。「共同利用」と「他市町村サービスへの依存」を問わず広域利用において、ケアマネジャーに注目する必要がある。その上で、被保険者にとって利用すべきサービスが市町村内にある場合、居宅介護支援事業所を市町村内に維持することがサービス利用の市町村外への依存(流出)を減らし、市町村内の事業所にとっての需要(収益)を確保することに寄与する可能性がある。一方で、被保険者にとって利用すべきサービスが市町村内にない場合、サービスをよく知る市町村外の居宅介護支援事業所(ケアマネジメント機能)の利用が考えられる。

このように、ケアマネジメントによる広域利用の推進は、それぞれの市町村が置かれている状況や立場によってメリット・デメリットが異なる。それを見極めた上で、広域利用を推進するにあたっては、保険者として積極的に市町村外のケアマネジャーに対して研修や会議の場を設定し、保険者の考え方の共有や地域資源などの情報提供をしたり、地域包括支援センターとしてケアマネジャーを支援することが考えられる。

これは、地域包括支援センターの業務の一つである「包括的・継続的ケアマネジメント支援業務」の環境整備にあたるものであると言える。奈良県吉野郡のように町村外の居宅介護支援事業所がケアマネジメント機能を担っている場合は、町村外のケアマネジャーを含めて「介護支援専門員同士のネットワーク構築支援」 に取り組むことが期待される。

(2)「他市町村サービスへの依存」から「共同利用」への転換

奈良県吉野郡の村部のような人口減少及び労働供給制約が進展する小規模自治体が自律的に介護サービスを維持・確保していくには、「他市町村のサービスへの依存」を「複数の市町村の連携による共同利用」に転換する必要がある。それらの差異は、「関連する複数市町村による広域(共同)的なマネジメントへの意思の有無」と本事業では考えている。それを実現していくには、新たに広域連合を設立することの難しさとなっていた不公平感を乗り超える必要がある(第2章を参照)。

その一つとして、他の市町村の被保険者がサービスを利用することは、サービスを提供する市町村の事業者にとって、地域外からの収益を得る機会となる。人口減少が進む中で、一定の需要を確保し続けることは事業を継続するために重要であることを考えると、地域外からの利用者をある程度確保することは、サービスを提供する市町村の被保険者にとっても大きなメリットとなる。これらのような観点を共有し、不公平感を乗り超える整理を行うことが求められる。

---

[25] これは、「他市町村のサービスを利用できているのは、ケアマネジャー個人の力量(経験やネットワークなど)に依存している」という町村職員の意見とも一致している(第5章参照)。

その上で、本事業でも一部実施した以下のプロセスに取り組むことが、有効な取組の一つだろう。

（ア） 市町村を越えて介護サービスを利用している状況をデータで客観的に把握する。
（イ） サービスの相互利用、もしくは他市町村サービスへの依存がある複数の市町村同士で集まり、データをもとに現状を共有する。さらに、どのように他市町村のサービスを利用しているのか具体的な状況について共有する。
（ウ） 複数の市町村で連携してサービスを維持・確保する方策を検討する。
（エ） 必要に応じて、次期介護保険事業計画に掲載し、継続的に取り組む体制を構築する。

このプロセスは、先に確認した「広域マネジメント」における①「戦略・企画」機能（プロセス）を実務的に素描したものと言える。

データをもとにサービスの共同利用について検討する際は、サービス提供体制や提供範囲が異なることから、「訪問系サービス」、「通所系サービス」、「居宅介護支援（ケアマネジメント）」、「施設サービス」の分類で分析し、検討する必要がある。また、それぞれの市町村における認定率の違いやサービス利用状況の差について、前提条件として整理しておく必要がある。

本事業の作業委員会における意見交換の中で、第9期介護保険事業計画策定の際に介護予防・日常生活圏域ニーズ調査や在宅介護実態調査の結果について、十分活用できていないことが明らかになった。奈良県吉野郡の町村は職員数も限られており、かつ1人で複数の業務を担当しているため、上記の取組を企画し自ら実施することが困難あることが推察される。全国の小規模自治体でも同様の状況が想定されるため、「広域マネジメント」のあり方を整理し、市町村として取り組むことができるように、具体的に手順を示すとともに、伴走的な支援体制を構築する必要がある。その際、小規模自治体の職員を支援する観点から、国や都道府県の積極的な関与が求められる。

データを活用した「戦略・企画」プロセスに取り組むことは、「広域マネジメント」を具体的に実現していくための手掛かりになるだろう。一方で、「広域マネジメント」の実現にあたっては、④「人材開発（育成）」や関係者への⑤「動機付け・コミュニケーション」なども求められる。

次節以降で、具体的な「広域マネジメント」のあり方とそれを支える国・都道府県の支援のあり方について検討する。

第3節 「広域マネジメント」のあり方

1．「広域マネジメント」を細部で支える市町村による地域福祉の取組

「広域マネジメント」のあり方を検討するにあたり、市町村のあり方について整理を行う。まず、前節で確認したとおり、小規模自治体において介護保険制度（準市場）が十分機能しない状況に際し、町村が地域福祉としての取組を通じて介護保険制度におけるサービス提供に直接関与・補完することでサービス提供体制の維持に寄与している。具体的には、以下のような取組を挙げることができる。

・隣町の通所介護事業所に利用枠を確保してもらい、送迎を含めて介護予防事業を委託している。

・村外（県外）の通所介護を利用する際、社会福祉協議会の職員が村内の中継ポイントまで送迎することで、事業所は中継ポイントまでの送迎で済むため、送迎時間の短縮や道路事情がわからないことで送迎が難しいという課題を解決している。
・村が導入を進めたコミュニティナースが村外の訪問看護事業所に登録することにより、村内や近隣自治体の被保険者の自宅を訪問し、サービスを提供している。

奈良県吉野郡における複数の町村で、小規模自治体において介護保険制度（準市場）が十分機能しない状況を補完する地域福祉の取組が実践されているのは、介護サービスが限られている中で目の前の被保険者の支援を現実的に考える必要があること、担当の町村職員が限られることで結果的に1人の職員が「介護保険」と「地域福祉」両方の業務を担当していることが理由として考えられる。見方を変えると、介護サービスを含めた形での包括的な支援体制の整備に取り組んでいる状況とも言えるだろう[26]。

このような取組が進む一方で、町村職員には葛藤がみられる。ある町の職員は「訪問系サービスの不足が明らかになっている。事業所の人材確保が課題になっているため、町として財政支援も検討する必要がある」と言っており、保険者としては実施したことがない個別事業所への財政支援について悩む姿がみられる。また、ある村の職員が県に求める支援として、「取り組んでいることの方向性や内容が合っているのかわからず不安になるため、相談したい」と言っているように、市町村職員はさまざまな場面で葛藤が起きている。この背景には、保険者としての振る舞いと市町村としての振る舞いに関する違いがあり、また、個別事業者への支援（利益供与）や介護保険市場への直接的な参画（民業圧迫）という指摘を受ける可能性についても懸念していることが想定される。

本事業が主題とする「広域マネジメント」の実現に引き付けると、先の事例は、町村内では提供が難しい介護サービスを他の町村で確保するために、町村が地域福祉の取組を行うことで利用を可能としているとみることができる。その意味で、このような市町村による取組は、国においても「広域マネジメント」の細部を支える重要なものとして認識し、財源を含めた制度的な位置づけを示し、新たな取組の創出についても積極的に推進することが必要である。それらにより、町村職員の葛藤が解消され、業務を基礎づけることが可能になることが期待される。

2．「広域マネジメント」におけるマネジメントの諸機能

前節で整理した「広域マネジメント」についての定義と図式は、以下であった（図表6-5【再掲】）。

・広域マネジメント

環境変化に応じた個別市町村のマネジメントを基盤とした上で、単一の市町村を越える「広域的な地域」を設定し、市町村を越えた介護サービスの利用実態の把握・課題分析・広域的な地域における共通の目標の設定を行い、関係者間で共有するとともに、その達成に向けた戦略を企画し、介護保険事業計画等との連動を図りながら、目標達成に向けた活動を継続的に改善・実施する取組

[26] 社会福祉法第 106 条の3（包括的な支援体制の整備）

図表6-5　保険者によるマネジメントと広域マネジメントの整理【再掲】

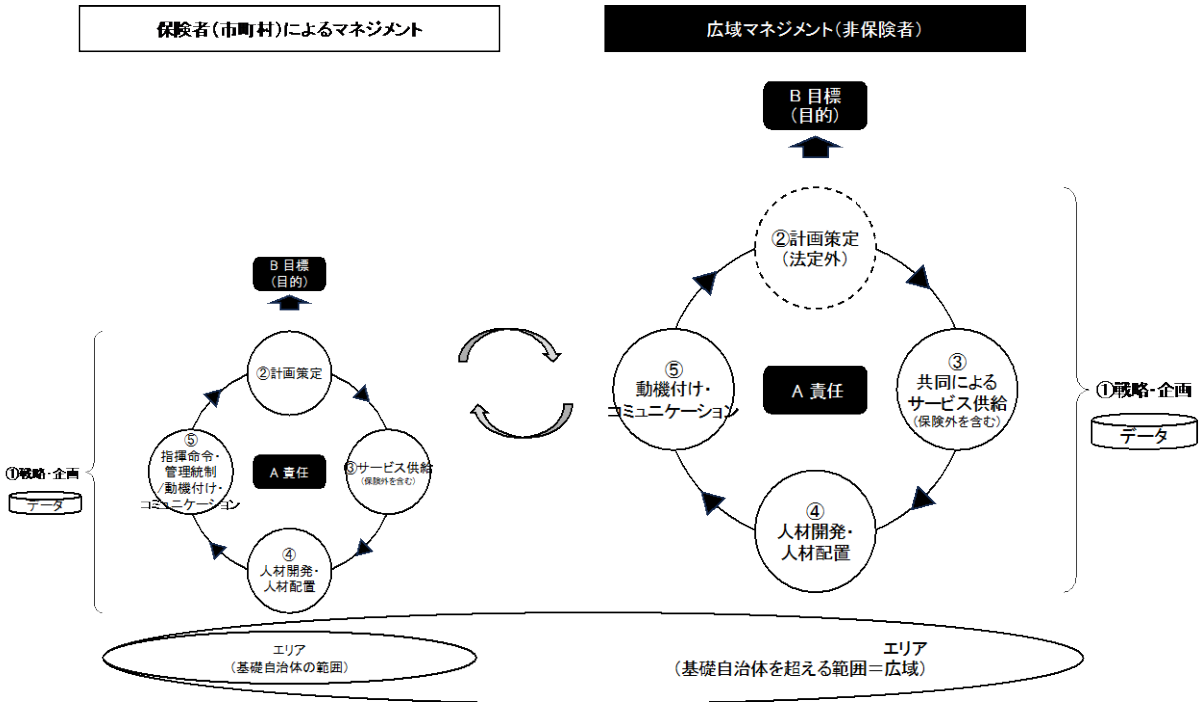

これらを踏まえ、「広域マネジメント」におけるマネジメントの諸機能①～⑤及び A・B について整理する。

①　戦略・企画

地域包括ケアシステムの構築において、戦略・企画についての業務を積極的に位置づけることの重要性が指摘されてきたが[27]、「広域マネジメント」においても同様である。ただ、小規模自治体の職員だけでは、データを分析し、課題を設定し、今後の方向性を検討することは難しい場合が想定されるため、小規模自治体の介護保険担当者が集まった上で、データを共有し、可能であればファシリテーション等のサポートを得て検討する場が必要である。そこで行う主なことは、前節で検討した以下の内容が想定される。

（ア）市町村を越えて介護サービスを利用している状況をデータで客観的に把握する。
（イ）サービスの相互利用、もしくは他市町村サービスへの依存がある複数の市町村同士で集まり、データをもとに現状を共有する。さらに、どのように他市町村のサービスを利用しているのか具体的な状況について共有する。
（ウ）複数の市町村で連携してサービスを維持・確保する方策を検討する。
（エ）必要に応じて、次期介護保険事業計画に掲載し、継続的に取り組む体制を構築する。

[27] 三菱 UFJ リサーチ&コンサルティング(2016)『＜地域包括ケア研究会＞　地域包括ケアシステムと地域マネジメント』では、地域包括ケアシステム構築のためには行政の現場レベルに「企画機能を持つ部門や職員の配置が不可欠である」とし、「『地域包括ケア企画』を担当とする管理職など、キーパーソンとなる分野横断的な職種配置を求める制度改革」の必要性を指摘している（29 ページ）。

データを分析し、検討した後は、各市町村はそれらのデータや検討内容を市町村内の住民や関係者（サービス事業所、ケアマネジャー、地域包括支援センター職員など）と共有し、これからの介護保険制度の運営や地域包括ケアシステムのあり方について検討する場を設定する必要がある。さらに、そこで検討した内容を複数の市町村同士の連携の場に生かすという循環ができるとよい。

② 計画策定（法定外）

本事業で検討している「広域マネジメント」に関する法定計画はない[28]。そこで、先のプロセスの（エ）にもあるが、①で検討した内容を市町村や都道府県の介護保険事業（支援）計画に書き込むことが考えられる。ただ、広域的な状況と広域的なサービス提供体制について記載するためには、そのための項目を新たに設ける必要がある。

奈良県吉野郡の例で考えると、現在介護保険事業計画を吉野郡として一括発注しているため、広域的な状況と広域的なサービス提供体制を各町村の計画の前段に設けることが可能だろう。その上で、各町村における広域利用について記載することが想定される。

「広域マネジメント」を推進するエリアでは、介護保険事業計画を共同で策定（一括発注等）し、そこで具体的な項目と検討する機会を設けることは、「広域マネジメント」における計画を策定する具体的な方法として考えられるだろう。

＜「広域マネジメント」の法定計画への反映と中長期の視点＞

- ○ 取組の継続性を担保する観点でいえば、「広域マネジメント」について、その内容を介護保険事業計画や老人福祉計画という法定計画に書き込むことが有効である。その際、中長期的な視点も重要であるが、現状は介護保険事業計画と老人福祉計画は一体的に策定されることが多く、その期間は3年と中長期の視点が入りにくい構造になっている。
- ○ 介護保険事業計画は3年ごとに作成することが法律（介護保険法第 117 条）で定められているが、老人福祉計画については「市町村介護保険事業計画と一体のものとして作成されなければならない」と示されているものの、明確な期間は定められていない（老人福祉法第 20 条の8）。つまり、老人福祉計画は3年以上の期間で作成してもよいのである。
- ○ 国は、介護保険事業（支援）計画の策定あたって、中長期的な視点に立つことの重要性について強調しているが、そのための具体的な方法を十分示すことができていない。サービス提供体制を持続可能なものにするために、例えば8～10 年の長期的な経営の視点や方針を明確にした上で、それを実現するための戦略について、都道府県と市町村が異なる指定権限を持ち寄り、対等の立場で検討するための具体的な方法を示す必要があるのではないか。
- ○ また、前述したように、労働供給制約の状況を推計し計画を策定する必要があることから、国は労働供給制約が与える影響や将来推計の方法を具体的に示し、市町村が活用できるようにする必要がある。

---

[28] 厚生労働省による「第9期介護保険事業（支援）計画の基本指針（大臣告示）のポイント（案）」では、「見直しのポイント（案）」の「介護サービス基盤の計画的な整備」において「① 地域の実情に応じたサービス基盤の整備」が挙げられており、「中長期的な地域の人口動態や介護ニーズの見込み等を適切に捉えて、施設・サービス種別の変更など既存施設・事業所のあり方も含め検討し、地域の実情に応じて介護サービス基盤を計画的に確保していく必要」と記載されている。この内容として本事業で検討している「広域マネジメント」が含まれると捉えることもできるだろう。

③ 共同によるサービス供給（保険外を含む）

②で検討された内容を具体的に推進することになるが、奈良県吉野郡と同様の人口減少と労働供給制約が起きている市町村では、計画に記載しても新たなサービス提供がなされないことも十分に考えられる。そのため、まず、本事業で実施したような事業所向けの調査を実施し、サービス提供可能な範囲（エリア）、今後の事業に関する意向、経営上の具体的な課題などを明らかにしておくことが欠かせない。その上で、各市町村が介護保険制度内でできる対応、地域福祉の取組としてサポートできることなどを洗い出し、サービス提供体制の確保に努めることが必要となる[29]。

奈良県吉野郡で現に取り組まれていることや、意見交換の中で出てきたものとして以下のようなものがあり、このような事例やアイデアを積極的に発想し、交換することも重要である。

・隣接する複数の市町村同士で、市町村の枠を越えて地域密着型サービスを利用できるようにする。
・道路でつながっている市町村同士が連携し、複数の住民が同じ曜日に利用するように調整することで、訪問サービス（訪問介護、訪問看護、訪問リハビリテーションなど）を共有する。
・複数の市町村のケアマネジャーを集めた研修や会議の場を設定し、保険者の考え方の共有やサービス提供が可能な事業所をはじめとした地域資源などの情報を提供する。

加えて、前節で検討した町村外のケアマネジャーを含めて「介護支援専門員同士のネットワーク構築支援」に取り組むことが求められる。

④ 人材開発・人材配置

小規模自治体において、介護保険担当が１人ということは珍しくなく、市町村内での人材開発（育成）機能を期待することには限界がある。調査を行った広域連合では、その役割（機能）として人材育成（開発）が挙げられていた。その観点でいうと、①②のような機会を人材育成（開発）の機会として位置づけることが考えられる。また、研修の共同化や専門家を招いてアドバイスをもらう機会の共通化なども検討することも必要だろう[30]。

このような機会を設定するためには事務局機能が欠かせない。奈良県吉野郡では、介護保険事業計画を一括発注するにあたり、その取りまとめを担う町が設定されており、事務の共同化が実現している。そのため、例えば、村からも担当者を出し、人材開発（育成）についての事務局としても機能させることは現実的な選択肢として考えられるのではないだろうか。さらに、人材配置についても、村から町に若手職員を派遣することで育成機会とするような人材配置の方策についても検討が可能だろう。

---

[29] 地域福祉の取組を検討する際、介護保険制度の地域支援事業との連携を模索する視点が重要である。

[30] 検討委員会では以下のような意見があった。市町村において介護サービスの積極的な共同利用を実現するためには、介護サービス事業所とも連携する必要がある。民間の事業所とコミュニケーションをとりながら、新たな取組に導くためには、①経営の基礎知識をもっていること、②介護サービス現場のことがわかっていること、①②を状況に合わせて応用できることが重要になる。このような対応力を有している人材は少ないことが予想され、現状の体制では専門性や現場感の不足により対応が難しい場合が考えられるため、対応可能な人材や団体等との連携を模索したり、対応が可能な仕組みを構築する必要がある。

⑤ 動機づけ・コミュニケーション

「動機づけ・コミュニケーション」の主な対象は、市町村職員（自身）、介護サービス事業者（ケアマネジャーを含む）、市町村の住民が想定される。特に、介護サービス事業者（ケアマネジャーを含む）や市町村の住民が介護保険をめぐる広域的な現状（市町村独自ではサービス提供体制の維持が難しい現実）を把握し、民間サービスで対応可能な領域を見出すとともに、いわゆる自助・互助の可能性を探索することが重要である。このことは、社会福祉法において「地域福祉の推進」として掲げられているものとして捉えることができる[31]。小規模自治体において介護保険制度（準市場）が十分機能しない状況に向き合う際、市町村（行政）のみならず、介護サービス事業者や住民が包括的な支援体制の整備に取り組むという観点が重要と言える。

具体的に市町村内においては、①で挙げた客観的なデータを活用する機会や事例をもとに検討する地域ケア会議で、「広域利用」をテーマとすることなどが考えられる。また、介護サービス事業者や生活維持サービスに関わるような事業者が集い、産業と福祉（生活）の両面から共同的に戦略を検討する機会を設けることも必要となるだろう。その枠組みとして、生活支援体制整備事業における協議体の枠組みを活用することも考えられる。協議体は市町村単位での運営が想定されているが、「広域利用」の状況を踏まえて、市町村を越えた形での運営についても検討する必要があるだろう。

A 責任

保険者としての広域連合が行う形ではなく、保険者である市町村が連携する形での「広域マネジメント」において、対象となるエリアにおける広域的なサービス提供体制維持に対する責任は基本的に構成するそれぞれの市町村にある。しかし、それぞれの市町村は、介護サービスを同じ程度相互に利用しているわけではないため、「広域マネジメント」の実現に対する責任（コミットメント）は同じではないことが考えられる。しかし、先に確認したように、他の市町村の被保険者がサービスを利用することは、サービスを提供する市町村の事業者にとって、地域外からの収益を得るという面がある。人口減少が進む中で、一定の需要を確保し続けることは事業を継続するために重要であることを考えると、地域外からの利用者をある程度確保することは、サービスを提供する市町村の被保険者にとっても大きなメリットとなる。それらの意味で、広域利用が一定程度行われているエリアを構成する市町村は、サービス提供体制の基盤を共有しており、責任を分有していると捉えることも可能だろう。

奈良県吉野郡の例では、町同士はサービスを「共同利用」していると言えるが、村については「町のサービスに依存」している状況であった。そのため、「広域マネジメント」の必要性をより強く感じるのは村部である。他の市町村へのサービスに依存している度合いが高い市町村が連携し、「広域マネジメント」に対するリーダーシップ（コミットメント）を発揮していくことが重要となる。都道府県や国が「広域マネジメント」の実現を支援する場合、この構図を理解して取り組むことが重要である。

B 目標（目的）

「広域マネジメント」を具体的に実現し、機能するものとするには、「共通の目標」の設定が欠かせない。しかし、構成する市町村がそれぞれ推計する需要量を単純に積算するだけでは目標設定とし

---

[31] 社会福祉法第4条（地域福祉の推進）

て十分ではない（関係者による実現に向けたアクションを十分に引き出すことができない）。市町村は、「共同利用」や「依存」している相手の市町村との間で、データに基づいた客観的な状況を共有し、それぞれが目指したい被保険者の生活像とそのために必要なサービス提供体制について率直に話し合うことが必要である。それらが十分に行われることで、単なる「数（需要総量）」ではない、市町村職員としての相互理解・連帯が可能な質をともなう「共通の目標」を設定することができると考える。

目標設定において重要なことは、このような「率直に話し合える場」を設定し、運営すること、そして、そこで話し合われた内容を具体的な目指すべきサービス提供体制として整理し、実現に向けた具体的なアクション（②～⑤）につなげていくことである。

さまざまな主体が共同して社会的な課題に取り組む手法として国際的に実践・研究が試みられているコレクティブ・インパクト[32]では、「サポート構造がなくてもコラボレーションを実現できるだろうと期待することは、最もよく見られる失敗原因の１つである」と指摘されている。また、そのサポートを担う主体を「バックボーン組織」と定義した上で、「参加組織とは異なる立場で、取り組み全体の計画、マネジメント、支援に注力する専任スタッフが必要だ」としてその重要性を強調する。そして、コレクティブ・インパクトに関する先進的な団体（非営利団体ストライブ・パートナーシップ）はバックボーン組織の最初のスタッフ要件として「プロジェクトマネジャー、データマネジャー、ファシリテーター」を挙げている[33]。これらを参考にすると、「広域マネジメント」をサポートする主体（チーム）が必要になることが想定される。「広域マネジメント」の必要性を共有している市町村において、そのような「④人材配置」について具体的に検討すること、具体的なアクションを引き出すような場の設定や具体的な仕組みづくりの支援について、都道府県や国などが直接的な伴走支援、もしくは財政的な支援策[34]を検討する必要があるだろう。

---

[32] ジョン・カニア、マーク・クラマー「コレクティブ・インパクト：個別の努力を越えて今こそ新しい未来をつくり出す」（2011 年）によれば、「コレクティブ・インパクトとは、異なるセクターから集まった重要なプレーヤーたちのグループが、特定の社会課題の解決のために、共通のアジェンダに対して行うコミットメントである。［中略］多くのコラボレーションと異なり、コレクティブ・インパクトは、中心となるインフラストラクチャと専従のスタッフを備えている。そして、「共通のアジェンダ」「共通の測定システム」「継続的なコミュニケーション」と、すべての参加者による「相互に補強し合う取り組み」をもたらすような、構造化されたプロセスがある」とされている。

[33] ジョン・カニア、マーク・クラマー「コレクティブ・インパクト：個別の努力を越えて今こそ新しい未来をつくり出す」（2011 年）

[34] 財政的支援の一つの例として、「広域マネジメント」をサポートする主体の設置に向けて取り組むことを、都道府県の介護保険事業支援計画及び市町村の介護保険事業計画の両方に位置づけた場合に、補助金を支給する方法が考えられる。

＜「広域マネジメント」における「バックボーン組織」の可能性＞

○ 本事業において検討してきた「広域マネジメント」を実施していく場合にも、コレクティブ・インパクトにおいて必要とされる「バックボーン組織」に類する主体について、検討していくことが必要となる。

○ 例えば、広域連合や一部事務組合、協議会などの形式により専属の職員を配置する方法や、都道府県の振興局等の出先機関単位で整備する方法も考えられる。専属の職員については、専門的な知識や経験を有する人を新たに採用する方法や、市町村からの派遣・出向により配置する方法が考えられる。

○ その他の方法として、NPO 法人等の中間支援組織と連携する方法が考えられる。例えば、奈良県吉野郡内の村では、包括的支援事業等の業務を一般社団法人に委託したり、協働して介護保険事業計画を策定しており、中間支援組織と連携して地域包括ケアシステムの構築に取り組んでいる事例がある。

○ 公的なマインドをもった中間支援組織がある場合は、複数の市町村が協働する形で中間支援組織と連携する方法があるのではないか。また、NPO 法人等に市町村から業務を委託することで、中間支援組織として育成していくという視点も求められるだろう。

3. 求められるデータ整備と重層的な場の設定・運営

「広域マネジメント」において不可欠となる広域利用に関するデータを整備するには、本事業で実施したように、被保険者が利用しているサービスの所在地や町村内居住の実態（有無）を加えたデータが必要であり、それを活用することで具体的にどの市町村と連携し、どのサービスを共同利用するのか、また維持していくのかを検討するための端緒とすることが可能となる。これらのデータについては、経年で確認できたり、季節ごとの変化を確認できると戦略・企画において有益である。

ケアマネジメントに関しては、ケアマネジャーが近隣市町村のすべての介護サービス事業所のサービス提供範囲を把握するのは困難である。どのような条件であれば、どのエリアまでサービス提供が可能なのか、現在の空き情報などをリアルタイムで把握できるような日常的・実務的に広域利用を促進するプラットフォームを整備する必要があるだろう。

小規模自治体職員がデータ活用するためには、きめ細かいサポートも重要である。広域マネジメントの前提となる「保険者（市町村）によるマネジメント」において、厚生労働省が示している手引き[35]には、「見える化」システムを含めた複数のデータから複合的に地域分析をする必要性が示されているが、小規模自治体の介護保険担当職員はそこまでの分析ができていない可能性が高い。本来であれば、介護保険サービスの状況だけでなく、訪問診療や往診、看取り対応の有無を含めた在宅医療の状況についても把握する必要があるが、それらを踏まえた分析をするためのマンパワーが不足している。

また、「見える化」システムでは、市町村間の比較のために、認定率と給付費（1人あたり給付月額）について調整済み指標を使用しているが、サービス提供体制が大きく異なる現状（小規模自治

[35] 厚生労働省老健局介護保険計画課「介護保険事業（支援）計画策定のための地域包括ケア「見える化」システム等を活用した地域分析の手引き」2017 年

体においてはサービスが極端に限定）において、そこから課題を設定することは難しいため、小規模自治体としてのデータの見方や活用方法について示す必要がある。

「広域マネジメント」をめぐるデータ活用においても、小規模自治体の職員だけでは、データを分析し、課題を設定し、今後の方向性を検討することは難しい。小規模自治体の介護保険担当者が集まった上で、データを共有し、それをもとに検討する場が必要である。可能であれば、広域利用が行われているエリアの担当者が柔軟に集まる機会や具体的なデータ活用の方法を学ぶ機会を設置するなど、重層的な場を設定し、運営することが必要となる。参加者についても、地域内で事業を行う介護サービス事業者を含めることも考える必要があるだろう。

＜奈良県吉野郡内のある職員のつぶやき＞

地域包括ケア「見える化」システムについて

- 「見える化」システムの地域分析で全国、県、類似団体の状況と比較しているが、給付額の分析に留まっている状況。比較から施設の給付額が高いことはわかるが、具体的にどのような対策をすればよいのかわからない。在宅サービスが限られるなかで、足りないサービスを増やすという思考にはなかなかならない。
- 全国の「取組事例」を使いこなせたらよいが、現時点では使うことができていない。
- 「保険者シート」についても、すでに把握しているデータが示されており、どのように活用すればよいのかわからない。
- 各市町村にあるサービスの空き状況がわかると、より使い勝手がよくなる。

介護予防・日常生活圏域ニーズ調査について

- 計画策定の年にニーズ調査を実施しているため、期間的なこともあり計画策定には活用できていない。

施設整備について

- 県は市町村の計画をもとに判断することになるが、市町村は給付実績をベースに将来推計（必要量）を算出するため、施設の定員数を減らすという判断になりにくい構造がある。
- 施設の定員数を減らすことについては、事業者からの申し出待ちの状況になってしまっている。

第4節 「広域マネジメント」を支える国・都道府県の支援のあり方

1．市町村の自律（保険者機能強化）と国・都道府県による伴走支援

介護保険制度が前提とした地方分権の流れを受けて、2005 年の介護保険法改正において、「市町村が保険者としてより主体性を発揮した運営を行っていくためには、サービスの量や質について保険者としての関与を強めていくことが必要」[36]とされ、地域密着型サービスが新設され、その指定・指導監督権限が保険者である市町村に付与されたことに加え、都道府県指定事業者への指導監督権限が市町村に付与された。それ以降は、2016 年に小規模型通所介護事業者が地域密着型サ

[36] 社会保障審議会介護保険部会「介護保険制度の見直しに関する意見」2004 年,15 ページ

ービスへ移行され、2018 年には居宅介護支援事業所の指定・指導監督権限が市町村に移譲されるなど、市町村の役割が増加した。さらに、2014 年の介護保険法改正によって、介護予防・日常生活支援総合事業の実施が市町村に義務付けられたことや包括的支援事業が拡充されたことなどにより、保険者機能の強化が図られた。

このような動きがある中で、介護保険法第5条に明記されている国及び都道府県の役割をどのように果たせばよいだろうか。「介護保険事業に係る保険給付の円滑な実施を確保するための基本的な指針」（令和6年1月 19 日）にも「介護給付の不合理な地域差の改善や介護給付の適正化に向けて市町村との協議の場で議論を行い、その取組内容と目標について都道府県介護保険事業支援計画に盛り込むこと」など都道府県の役割が示されているものの、市町村や保険者機能の強化が意識されている状況の中で、都道府県としてどのように実現していくかが課題となる。

実際、奈良県吉野郡の町村からは国・都道府県との関係性について以下のようなコメントがあった。

・県・厚生局はもとより、近隣市町村にも頼りにくい感じがある。 ・ある程度準備してからでないと、県や厚生局に聞きづらい。

ここで改めて整理したいのは、国や都道府県による市町村支援のあり方である。国や都道府県は保険者ではないが、地域包括ケアシステムの構築及びその推進に努力することが求められている（介護保険法第5条）。国や都道府県の支援のあり方を考えるときに参考になるのが、「相談支援による個人の自律支援」という観点である。先のような発言は、「市町村から国・都道府県への支援要望の難しさ」ということができ、これは相談支援に関連して注目されている「援助希求の難しさ（弱さ）」と重なっている[37]。相談支援において、支援対象者の主体性を確保するためには、支援者と支援対象者が同じ方向に向かって共に歩んでいく「協働関係（共同的意思決定モデル）」が必要となる[38]。近年では、経営支援においても、答えのない課題（適応課題）を解決するために伴走支援の重要性が示されている[39]。これらを踏まえると、国や都道府県は、「市町村が主体的に支援を求めてくればその内容に応じて対応する」というスタンスでは十分ではない。国や都道府県には、市町村の「支援要望（援助希求）」に関するサインを敏感に感じ取り、自律を引き出し、それが十分に発揮されるような伴走支援を丁寧に行うことが求められている。

ただし、国や都道府県の支援リソースにも限りがあり、市町村のすべてのニーズに対して伴走支援を提供することは現実的ではない。そのため、複数の市町村が集まり、相互にサポートし合う関係づくりを含めたグループに対する伴走支援の方法を見出すことも必要だろう。

---

[37] 松本俊彦編『「助けて」が言えない　SOS を出さない人に支援者は何ができるか』（2019 年）では、さまざまな臨床現場で援助希求能力が乏しい人たちの事例が出てくるが、援助希求が乏しい理由を理解せずに支援しようとすると拒絶されたり、問題が悪化したりする姿が描かれている。「助けて」と言えない状況やリスクそのものに対して、アプローチすることが重要であり、まずは正直で無理のない気持ち（本音）を表すことができる関係をつくることの重要性が示されている。

[38] 菊池馨実「相談支援とは何か　-その理論的基盤」『地域を変えるソーシャルワーカー』岩波ブックレット,2021 年,32-34 ページ

[39] 角野然生『経営の力の伴走支援　-「対話と傾聴」が組織を変える』（2024 年）で示されている伴走支援の要諦は、相談支援と重なる部分が多い。

2. データ整備によるプラットフォームづくり

本章で確認してきたように、「広域マネジメント」を実現していくためには、連携の基礎となるデータ整備と、そのデータの見方や分析方法・課題設定のための伴走支援、複数の市町村が集まり情報共有・協議する場の設定などにおいて、国や都道府県の関与が重要となる。

具体的にどのような支援が求められているのかを、奈良県吉野郡の町村からの意見（第5章）も踏まえて整理する。

（1）介護サービスの広域利用の状況がみえるデータの整備

本事業で実施したように、被保険者が利用しているサービスの所在地や町村内居住の実態（有無）を加えたデータがあることで、具体的にどの市町村と連携し、どのサービスを広域利用するのか、また維持していくのかを検討するための端緒とすることが可能となる。

これらのデータについては、単独の市町村で整備することが難しいため、都道府県が中心となり整備することが求められる。なお、市町村によっては他の都道府県の市町村のサービスを利用することもあるため、その場合は必要に応じて国（厚生支局）の関与が求められる。

なお、国保連がまとめている「受給者別給付状況一覧」データには、要支援・要介護認定者が利用しているサービスと所在地が記載されているため、そのデータを「見える化」システムに取り込むことができれば、全国の保険者が参照することができるようになる。そのため、国としてデータ整備のあり方を検討する必要があるのではないか。

（2）介護サービス事業所のサービス提供範囲のデータ整備

介護サービス事業所がどの市町村（地域）までサービス提供ができるのか、どのような条件を満たせば提供可能なのかを把握することで、共同利用の検討が可能になる。しかし、単独の市町村で、市町村を越えた調査をすることは難しいため、都道府県が事業所に対し調査を実施することが求められる。また、ケアマネジャーが、近隣市町村のすべての介護サービス事業所のサービス提供範囲を把握するのは困難である。そこで、都道府県による調査結果（事業所のサービス提供範囲に関するデータ）を市町村経由でケアマネジャーに提供することが必要となる。

事業所のサービス提供範囲に関するデータは、市町村職員・ケアマネジャーが実務において日常的に活用できるデータプラットフォームとして整備することが重要である。その整備は、市町村だけでは難しいことが想定されるため、国や都道府県が行う必要があるのではないか。その際、可能であればそれぞれの事業所によるサービスの空き情報がリアルタイムで把握できる機能が備わると、ケアマネジャーが広域利用を推進する際の大きな助けとなるだろう[40]。

3. 場の設定・運営というプラットフォームづくり

（1）データの見方や分析方法・課題設定のための場の設定

小規模自治体の職員だけでは、広域利用に関するデータや事業所のサービス提供範囲に関するデータを分析し、課題を設定し、今後の方向性を検討することは難しいことが想定される。そのため、小規模自治体の介護保険担当者が集まってデータをもとに検討する場を都道府県が設定する

[40] 関連するシステムとして「介護サービス情報公表システム」があるが、ケアマネジャーが近隣市町村の介護サービス事業所のサービス提供範囲を把握するために最適化されたものではないため、利用しやすさに課題がある。

必要がある。そして、その場において都道府県がデータの見方や分析方法を示し、データから課題設定できるよう伴走支援をすることが求められる。都道府県によってはすでに地域包括ケア「見える化」システム等を活用した地域分析のための研修を実施しているため、その場を「広域マネジメント」に関連するデータを扱う機会とすることが考えられる。そのとき、広域利用がなされている市町村を意図的（戦略的）に集めて実施するほうがより実効性の高い内容になるだろう。

その場では、「広域マネジメント」に関するデータをもとに状況を把握し、課題を設定し、共同利用を進める方策を検討することになる。そして、それぞれの市町村の担当者が他の市町村による事例を積極的に参照し、介護保険によるサービス提供を補完する地域福祉の取組（試み）を生み出すことが求められる。小さくてもよいので具体的な取組をつくることが市町村職員の戦略・企画スキルを育むためにも重要である。また、市町村（職員）だけでは対応が難しい課題については、都道府県や国が関わり、解決する方策を見出すことが求められる。

市町村が主体となって場を設定・運営できる場合、都道府県は場の運営に関わり、伴走支援を提供する形でよいが、場の設定自体が難しい場合は、都道府県として場を設定するところから関わることが求められる。

（2）複数の市町村が集まり情報共有・協議する場の設定

まず、小規模自治体にとって、地域資源や人的資源が限られている環境の中で取り組む必要があるため、創意工夫が求められる。当然、全く同じ状況の市町村はないが、同規模の市町村が取り組んでいる創意工夫に関する情報を得ることは非常に有益である。他市町村の情報を得たり、比較などを行ったりする際、地域包括ケア「見える化」システムの機能を使用することは役に立つ一方で、より具体的な市町村の事例（試行錯誤）について都道府県として情報収集し、ポジティブに捉え、市町村規模や課題・テーマごとに分類し、情報共有する取組が求められる。

隣接する複数の市町村同士の連携により、「広域マネジメント」を実現するために、市町村が集まり協議する場が必要となるが、単に集まれば活発な議論が行われ、取組が進むわけではない。集まった場において、何のために、どのような協議を行うのか、そのために必要な情報は何か、話しやすい雰囲気にするためにはどうしたらよいかなど、場の設定・運営には多くの準備と配慮が必要となる。市町村が主体となってそのような準備と配慮を備えた場を設定・運営できる場合はよいが、それが難しい場合は、都道府県として場を設定し、積極的に運営に関わることが求められる。また、都道府県を越えて複数の市町村が集まる場合は、必要に応じて国（厚生支局）の関与が求められる。

参考資料

1．広域連合ヒアリング調査の詳細

（1）福岡県介護保険広域連合

日　　時：2024 年 9 月 13 日（金）10:00～12:00

場　　所：福岡県自治会館

対 象 者：梶間事業課長（途中退席）、吉田事業課課長補佐、米丸事業課指定係長

調査内容:

1　福岡県介護保険広域連合の基本情報について

①　設立趣旨や組織体制、人員配置等

- 設立時は圏域内のどこに住んでいても同じ保険料で同じサービスを給付することを目的にしていたが、現在は広域連合の本部と支部、構成市町村ごとに業務を分担し、事務を効率的に回すことを目的にしている。
- 現在の構成市町村は 33 市町村で、福祉圏域ごとに8支部を構成。各支部長は自治体の首長が担っている。支部の事務職員は3～10 人で、その他に認定調査員が所属している。
- 本部と支部を合わせると事務職員は 107 人で、うち 26 人がプロパー職員。本部はプロパー職員が多くなっている（一部、県や市町村からの職員派遣あり）。支部の事務職員は市町村からの派遣職員が多い。
- プロパー職員は採用当初は市町村や支部に派遣し、現場に近いところで経験を積む機会を設けている。来年度からは厚生労働省に派遣することで、広い見識をもった人材育成にも取り組む予定。

②　広域連合のメリットと運営上の課題

＜メリット＞

- 保険財源の安定化や電算システムの共有、事務の効率化のほかに、プロパー職員を増やすことで専門的な人材が育成できること、構成市町村（33 市町村）分の情報が収集され日常的に共有できるシステムがあることなど。
- 具体的には、介護予防事業を利用した対象群と未利用の非対象群の認定者出現率を比較して市町村にフィードバックしているが、広域連合のスケールがあるためサンプル数を集めることが可能になっている。

＜デメリット＞

- 地域共生社会や地域包括ケアシステムの実現に向けた取組については、市町村が主体となって実施し、広域連合はその支援をすることになっているが、広域連合が介護保険制度を運営しているという意識が強いからか地域支援事業の実施率が全国平均よりも低い市町村がみられる。年1回、構成市町村の事務担当者から地域支援事業の実施状況についてヒアリングを実施しているが、事務担当者レベルとの協議では進まないという課題認識あり。

⇒ 3年前から実施率が低い市町村の意識付けをするために、支部運営委員研修会（構成市町村の首長や議員で構成）を開催し、データなどに基づきながら首長や議員に向けた研修会を実施。そうすることで、市町村議会の中でも問題意識をもって取り組んでもらうように働きかけている。

＜広域連合としての課題＞

・　市町村単位では、重層的支援体制整備事業やヤングケアラーに関する問題が注目される中で、介護保険広域連合が取り組むことができるのは介護保険に限定されてしまう。例えば、教育分野と連携したいと考えたときに、構成市町村と連携しながら教育委員会と連携するということまでは踏み込めていない。現状としては、広域連合内に設置している検証委員会に参加してもらっている大学の有識者と連携し、大学における介護の魅力発信などの限定的な動きを検討するに留まっている。

③ 構成市町村からの要望

・　プロパー職員が知見を深めている中で、最近では構成市町村からプロパー職員を派遣してほしいという要望がある。

・　現在、広域連合内の介護保険料は3類型に分かれているが、主にAグループ（介護保険料が高い）の自治体から介護保険料の一本化を望む声は根強くある。一方で、Cグループ（介護保険料が低い）からは一本化してほしくないという要望がある。

・　以前は、同じ支部内でも介護保険料の差が見られたが、最近は介護予防事業に取り組むことでAグループからBグループ（平均的な介護保険料）に移行する自治体もあり、支部内の平準化が図られている。

④ 今後、構成市町村が増減する可能性

・　市町村から新たに加入することについての問合せはある。今後の介護保険制度運営を検討する中で、選択肢の一つとして検討されているとのこと。介護保険料が上昇基調のときは脱退の圧力が働くが、上昇基調が落ち着いている中で検討しやすくなっていると思われる。人口構成などを考えたときに、広域連合に加入したほうが有利な状況になるという計算や、人件費やシステム更新費などを総合的に考えたときに、広域連合への加入が選択肢になっているのではないか。具体的な要望があれば、広域連合としても支部の一体感の増加など構成市町村にとってのメリットもあるため、前向きに考えたいと思っている。

２「構成市町村間でのサービス提供基盤の格差是正」（第９期事業計画 P125）に向けた取組と課題について

① 構成市町村における介護サービスの充足・不足の状況はどのように把握しているのか

・　第9期介護保険事業計画策定時、構成市町村にある居宅介護支援事業所に対して、ケアプランにサービスを位置づける際に必要となるサービス提供基盤の過不足感・必要性に関する調査を初めて実施した。（地域の実情に最も詳しいケアマネジャーに回答してもらうように依頼）

② 不足していると判断した場合、整備に向けた方針や流れ

＜地域密着型サービスの場合＞

・　上記調査結果をもとに、どのサービスが潤沢にあり、どのサービスが不足しているのかを構成市町村と共有し、基盤整備計画を介護保険事業計画の中に位置づけている。しかし、計画に位置づけたものの事業所の参入がない場合は、サービスが不足している状況が継続する可能性がある。一方で、支部単位でみるとサービスは不足している状況ではない。

・　整備については、格差是正の観点から、構成市町村ごとに各サービスの整備率（国、県、支部、市町村）を一覧化し、一定の基準のもと線引きをした上で不足しているサービスの整備を促している。

・ 事業所を公募するのは市町村になるが、整備する場所については広域連合が用意している地図システム※を参考にしてほしいと考えている（例：このエリアに認知症リスクが高い人が多いから認知症予防事業やグループホームを整備するなど）。一市町村・一日常生活圏域を設定している市町村が多い状況もある中で、地域密着型サービスを整備する場所については、市町村の意思に委ねざるを得ない状況になっている。

※ 日常生活圏域ニーズ調査で明らかになった情報や地域資源をプロットした地図システムを地域包括支援センターのシステム内に整備。市町村職員からの要望があれば、使用できるように準備している。地図システムについてはうまく活用されていないという課題があるため、広域連合の本部内に新たに設置した市町村事業係が、どのようなシステムがよいのかについて市町村担当者のヒアリングをしながら使い方のデモをおこない、利用促進に努めている。

・ 定期巡回・随時対応型訪問介護看護については、調査の中でもニーズがあるという結果が出たため整備を進めながら、近隣市町村と協議して利用できる体制を整えている。それ以外の地域密着型サービスでは、自治体の枠を超えて利用するという状況はほとんどみられない。

・ 地域密着型サービスの中でも通所介護については公募することはほとんどなく、開設したい事業所からの相談・申請を受けて、その都度市町村と広域連合が協議する形になっている。広域連合からは市町村に対して需給データや将来推計データを示しながら、整備する必要性について確認し、市町村は介護保険事業計画を踏まえた上で必要性についての意見書を提出する流れになっている。

・ 在宅サービスが新たに開設されることについては、住民にとって新たな選択肢になる一方で、施設系サービスと比較しても介護保険料に影響しにくいという考え方もできる。

・ 人材不足により訪問系サービスを利用しにくい状況になっていることについては、全国的な課題であり、人材確保施策を実施していくしかないと考えている。

＜地域密着型サービス以外の場合＞

・ 特養や老健などの広域的な施設は、県の福祉圏域ごとのニーズに合わせて整備されるため、県、広域連合、構成市町村の三者で協議しながら整備を進めている。近年では、介護医療院や特養の増床についての整備を進めた。

・ 介護保険事業計画では、基盤整備を見込んだ上で利用量の推計を実施している。

③ 小規模自治体における介護サービスの実態と人材不足や需要不足等によってサービスが不足している場合の整備方針

・ A村は、介護保険料がBグループからAグループに移行した自治体のひとつ。理由としては、生活が難しくなるギリギリまで頑張ってから要介護認定の申請をするため、重度の認定区分が出る印象がある。また、人口が少ない中で、1人が特別養護老人ホームに入居すると介護保険給付費に与える影響が大きいことが考えられる。

・ A村（人口 869 人）とB村（人口 2,849 人）の介護サービス事業所の数をみると、両村とも特別養護老人ホームが2カ所あり施設に入所しやすい環境があることに加え、在宅サービスが十分ないため在宅サービスへシフトするということも困難な状況。

	1人あたり給付費	特養	短期入所	GH	訪問介護	デイ	地密デイ	居宅介護支援	訪問看護
A村	387,855 円	2	2	0	1	1	1	2	0

B村	355,983 円	2	2	3	2	1	1	1	1

※福岡県介護保険広域連合提供資料

- 過疎の自治体において介護サービス提供基盤を確保するために、広域連合設立当時は介護サービス事業所を第3セクターとして設立したことがある。その後、事業所の参入もあり、その事業所は完全民営化し現在も運営を継続している。
- 現在は、A村、B村の住民が必要な介護サービスを受けることができていない状況ではないと考えている。今後、小規模自治体で介護サービス事業所の運営が難しくなり、サービス提供が困難になるとしたら、事業者の参入促進のために独自報酬の設定などを検討する可能性はある。

④「構成市町村間でのサービス提供基盤の格差是正」の前提

- 同じ保険の中では同一保険料で同一の給付が受けられるという原則を考えたときに、格差是正という考え方になる。構成市町村の住民が広域連合に所属しているという意識から格差是正を訴えているわけではない。

3 介護人材確保のための取組について

①「介護人材の確保、定着、復職支援及び資質の向上を総合的に支援するための独自システムを構築」（第9期事業計画 P126）の内容と課題

- 第9期事業計画策定においては、人口推計、高齢者推計、需給推計を市町村ごとに詳細に実施し、市町村に対して十分に情報提供を行っている。国からも示されているように既存資源を有効活用した上で、ケアマネジャーの調査からも必要だと指摘されているサービスについては整備するという方針。同時に人材確保の取組についても進めていく必要があると考えている。
- 人材確保については、独自システムを運用し始めたが、まだ十分機能していない状況。広域連合の指定事業所のうち3分の2程度の事業所しか登録できておらず、かつ事業所の求人情報の掲載に留まっており、独自のコンテンツまでは掲載できていない。ホームページを開設することができない小規模な事業所もあるなかで、自由に編集できる仕様にしているため、今後は事業所ごとの職場環境改善やスキルアップの取組なども掲載してほしいと考えている。
- また、介護職員の離職防止の取組として、介護現場における介護職と看護職の軋轢に注目し、他職種との連携の理解を目的としたグループワーク形式の研修会を職能団体と共同で実施している。これらの取組を通して、広域連合内の事業所に勤めてみたいと思う人を増やしていきたいと考えている。

4 地域包括ケアシステム構築における構成市町村との連携内容（第9期期間における連携強化のポイント）

① 構成市町村が地域支援事業を実施しているなかで、広域連合はどのような支援をしているのか

- 介護予防事業を推進するために、介護予防効果のデータを市町村にフィードバックし、事業対効果の検証などに活用してもらっている。どのような情報を与えたら構成市町村が取り組むことができるのか常に考えている。
- 介護保険料のBグループからAグループに移行した自治体から、介護予防に取り組むために

厚生労働省が実施している地域づくり加速化事業に参加したいという要望があったため、広域連合として申請を支援し、モデル自治体に選定された。今後、支援の場面に同行させてもらい、国や県の支援のあり方を広域連合として学び、他の構成市町村へ展開していきたいと考えている。

5 その他

① 広域連合外の近隣自治体とのサービス相互利用等の把握、九州厚生局との連携

- 広域連合外の自治体とのサービス相互利用の状況の詳細までは把握していない。
- 九州厚生局との日常的な連携はほとんどない。
- 九州管内や全国において広域連合同士が連携・協働するための広域化推進会議があり、他の広域連合と情報交換をしたり、国に対して要望活動をするという取組を実施している。

所　感:

- 広域連合としてのスケールを生かし、中間支援組織として機能している印象を強く持った。特に、広域連合としてデータを収集し、一定の価値判断をもって分析した上で構成市町村にフィードバックしている様子は、小規模自治体の単一保険者では実現できないことを支援している。
- 保険者として、都道府県の立ち位置とは異なる広域性と公共性があり、介護保険制度運営に関しては有効に機能しているように思われる。
- 運営戦略上、プロパー職員の採用を進め知識や経験を蓄積することで、介護保険制度運営のプロフェッショナルとして機能している。ヒアリング対象の職員の「広域連合のプロパー職員として、単独市町村では実施できないことを支援していくことが職責だと思っている」という言葉からも、運営がうまくいっていることが伺えた。
- 小規模自治体への支援については、広域連合としてある程度の規模があることに加え、広域連合としてのマクロ的な視点により、市町村内の日常生活圏域レベルでの解像度で介護サービスの需給を捉える視点には限界があるように感じた。

（2）空知中部広域連合

日　　時：2024 年 11 月 6 日（水）10：00～12：00

場　　所：空知中部広域連合　広域介護予防支援センター

対 象 者：一瀬事務局主幹兼介護保険係長、石塚介護保険主査兼障害支援係主査

調査内容：

1　空知中部広域連合の基本情報について

①　設立の経緯

- 1995 年に浦臼町の診療所で後任医師が見つからなかったことが発端となり、医師確保のために奈井江町と浦臼町の2町で「広域医療連携」を開始。
- 1996 年 10 月、奈井江町と浦臼町の2町で厚生省（現：厚生労働省）からのモデル事業を受託。介護保険モデル事業実施本部を設置し、介護認定審査会事業や 24 時間訪問介護事業、訪問入浴事業、福祉用具レンタル事業等を実施。
- 1997 年4月、中空知地区の5町（奈井江町、上砂川町、浦臼町、新十津川町、雨竜町）が日常的に連携しつながりが強かったこともあり、広域研究会を発足。同年6月、広域で取り組むことを決定し、同年8月、介護保険推進協議会（首長会）を設置。
- 1997 年 12 月、上砂川町と隣接し、つながりもあった中空知地区の歌志内市が広域の取組に加入。保健・医療・福祉の一体的なサービス提供をどのように展開し、いかに効率的に運用を進めるべきか検討するため、厚生省（現：厚生労働省）から介護保険モデル地域の指定を受け、広域的にモデル事業に取り組む。
- モデル事業等の実施を通じて検討した結果、介護認定審査会、被保険者資格管理、保険給付、介護保険制度全般の事務等について、広域的に取り組むことで効果的、効率的な事業展開が期待できることから、1998 年7月に広域連合（以下、連合）を設立。
- 1998 年9月、国保広域化調査・研究事業を開始し、1999 年4月に奈井江町、浦臼町の2町で広域的国民健康保険事業の運営を開始。2000 年4月に雨竜町が加入し、合わせて3町による老人保健事業を開始。2001 年4月に1市2町（歌志内市、新十津川町、上砂川町）が国民健康保険事業と老人保健事業に加入し、介護保険、国民健康保険、老人保健の3事業を連合事業として開始。

②　組織体制、人員配置等

- 職員として 17 名が従事。内訳は、以下のとおり。
  事務局長1名（奈井江町派遣）
  介護保険係 10 名（プロパー職員3名、歌志内市派遣1名、奈井江町派遣2名、上砂川町派遣1名、浦臼町派遣1名、新十津川町派遣1名、会計年度任用職員1名）
  総務企画係2名（奈井江町派遣2名）
  国民健康保険係4名（プロパー職員1名、歌志内市派遣1名、新十津川町派遣1名、会計年度任用職員1名）
- 連合の設立経緯や奈井江町長が連合長ということもあり、奈井江町からの派遣人数が多くなっている。また、奈井江町以外の自治体からの派遣職員の期間は3年間であるのに対し、奈井江町からの派遣期間も基本3年間であるが、必要に応じて期間を延長している。このことについて、奈井江町の庁内や議会では特に議論にはなっていない。奈井江町として、保健・医

療・福祉に力を入れていくという方針があることも影響していると思われる。

- 介護保険係長は新十津川町、国民健康保険係長は歌志内市から派遣するという取り決めがあるため、相応の年次の職員を派遣する必要があり、派遣に苦慮している。
- 当初、プロパー職員は1名だったが、上砂川町と雨竜町から1名ずつ派遣が難しくなったこと、事業が追加されたことに対応するために3名雇用することになり、現在は計4名になっている。
- 各自治体の職員採用試験は空知振興局で実施し、一次試験を合格した応募者が二次試験を受けたい自治体を希望する形になっているが、空知中部広域連合の構成自治体への希望者は少ない。そのため、今後構成自治体からの派遣が難しくなってきた場合は、プロパー職員に置き換わっていく可能性がある。

③ 連合と自治体との役割分担

- 介護保険の事務の役割分担は以下のとおり。

事務区分	広域連合	構成市町
被保険者の資格管理	被保険者証発行 被保険者台帳管理	住民情報の提供 住民異動届（転入、転出等）に係る受付事務 被保険者の各種届出等に係る受付
要介護及び要支援認定	要介護、要支援認定事務 要介護、要支援認定記録の管理 認定調査、審査全般の事務	要介護認定申請の受付業務 認定調査員の割付事務
保険給付	介護給付、予防給付事務 現物給付の審査、支払事務 償還払いに係る審査、支払事務 高額サービス費の審査、支払事務 給付の適性化事務	窓口での相談業務 各種申請書の受付 償還払いの申請の受付
介護保険事業計画	構成市町の高齢者保健福祉計画との調整 計画策定検討委員会の運営 広域連合の保険料率の決定事務 計画決定、議会への報告	広域連合の介護保険事業計画策定に必要な資料提供 介護保険サービス基盤整備
介護保険料	介護保険料賦課事務 介護保険料収納管理事務 滞納介護保険料の徴収事務	所得情報（税情報）等の提供 介護保険料の窓口収納事務 滞納介護保険料の徴収事務協力
その他	介護保険システムの管理運営 事業所等の調査、指導・苦情処理	苦情に対する窓口相談

出典：空知中部広域連合の提供資料より抜粋

- 介護保険事業計画策定の流れとしては、まずは各自治体で数値等を抽出し、分析まで行ってもらうことで、各自治体が主体的に考える環境をつくっている。各自治体から提出されたデータをもとに、さらに連合が分析を実施している。
- 各自治体（新十津川町以外）では、直営の地域包括支援センターが介護保険の担当を兼務している。それらの職員は専門職であり、従事している期間も長いため、現場の状況をよく理

解している。各自治体は、2～3名の職員体制の中でデータ分析や事業を企画し、高齢者福祉計画を策定している。

※新十津川町は 2023 年度から地域包括支援センターを外部委託している

④ 広域連合のメリットと運営上の課題

＜メリット＞

- 単独の自治体では介護認定審査会の委員（専門職）を集めることが難しいが、複数の自治体で取り組むことで専門職を確保することができている。また、正しい認定調査の方法や知見を共有すること、各自治体の職員（主に地域包括支援センターの専門職）を併任発令し訪問調査を実施することで、認定調査の平準化と公平性を図っている。
- 連合で事務をまとめて行うことで、それぞれの自治体で事務を行うよりも少ない人数で効率的に実施できている。
- 自治体にとっては、市町間のサービス基盤、体制の違いを広域連携により相互補完することにより、サービスの適正な提供により給付費の変動の影響を受けにくく、安定した運営が可能になる。また、自治体による高齢化率や要介護認定率の違いの影響を受けず、介護保険料を平準化することができる。
- 介護保険と国民健康保険を一体的に取り組んでいることによって、情報を共有する基盤があるため、日常的に構成自治体の情報を共有し、取り組みを検討することができている。

＜デメリット＞

- 意思決定に際し、構成自治体との調整に時間を要する。
- 介護保険料が低く抑えられている自治体にとっては、給付費が高い自治体と連合を組むことで、介護保険料が高くなってしまう。

＜運営上の課題＞

- 自治体職員の人材不足により派遣する職員の人選が難しくなっており、連合職員の人材確保が困難になっている。

⑤ 構成市町村からの要望及び今後構成市町村が増減する可能性

- 特段の要望はない。単独で介護保険を運営したほうが介護保険料が安くなる自治体もあるが、広域で実施することのメリットを踏まえて連合の継続を望んでいる。
- 近隣自治体から新たに連合に加入したいという声はない。近隣自治体は、単独保険者として実施していくことができる体制が整っているためと思われる。

⑥ 介護保険料が全国平均より低く抑えられている理由

- 介護予防の取組の推進及び準備基金の取り崩しにより、介護保険料の上昇を抑制できている。一方で、高齢化率や介護認定率の上昇などにより、一人あたりの給付費は増加傾向となっている。

2 基本理念である「どの市町に住んでいても、高齢者が個々の状態にあった幅のある適切で効果的なサービスを利用できるよう、（中略）広域連合管内をひとつのサービスエリアとした基盤整備を進める」（第9期事業計画 P5）に向けた取組と課題について

① 構成自治体における介護サービスの充足・不足の状況はどのように把握しているのか

- 第9期介護保険事業計画策定時に各種調査を実施したが、データ結果を十分に活用できていない。

・　構成自治体のサービス基盤は以下のとおり。

	歌志内市	奈井江町	上砂川町	浦臼町	新十津川町	雨竜町
訪問介護	1	1	1	—	2	1
訪問入浴介護	—	—	—	—	—	—
訪問リハビリ	—	—	—	—	—	—
訪問看護	2	2	—	—	—	—
通所介護	2	1	—	—	1	—
通所リハビリ	—	—	—	—	—	—
短期入所介護	1	2	2	1	1	1
特定施設入居者生活介護	1	—	—	—	1	—
認知症対応型共同生活介護	1	1	1	1	1	—
小規模多機能型居宅介護	—	1	—	—	1	—
認知症対応型通所介護	—	1	—	—	—	—
地域密着型介護老人福祉施設入所者生活介護	—	—	—	1	—	—
地域密着型通所介護	—	—	1	1	—	—
介護老人福祉施設	1	1	1	1	1	1
介護老人保健施設	—	1	1	—	—	—

※ 数字…事業所数、—…事業所・サービスなし

出典：空知中部広域連合の提供資料より抜粋

・　構成自治体がサービス利用量などを分析して必要性を判断することになっているが、現実的には、法人からサービスを開設したいという要望があった上で、各自治体が判断する流れになっている。例えば、法人からの提案により小規模多機能型居宅介護が開設した際、当初はニーズがあるかわからなかったが、サービスの存在が町民に浸透していくことで、利用されるようになった経緯がある。住民にとっては、サービスの存在がニーズをつくっている面がある。

・　連合の1市5町すべてに介護老人福祉施設があることもあり、住民にも施設依存が高い傾向があったが、徐々に在宅サービスに移行している。

・　リハビリテーションなどの医療系のサービスについては、連合外の近隣自治体のサービスに頼っていることもあり、新たなサービスを創出しようとする機運が高まっていない可能性がある。

② 不足していると判断した場合、整備に向けた方針や流れ

・　法人から新たな介護サービスを開設したいという要望が自治体にあった場合、各自治体で必要性を判断し、必要性がある場合は広域連合に連絡がくるため、その時に連合として必要性を判断することになる。介護保険事業計画に基づいて基盤整備をしているため、必要があれば計画期間に合わせて整備することになる。（これまで計画変更をして計画期間中に新たにサービスを整備したことはない）

③ 小規模自治体における介護サービスの実態と人材不足や需要不足等によってサービスが不足している場合の整備方針

・　最近、ある自治体で利用者不足と職員不足の理由から事業所が休止になったため、連合内や近隣自治体のサービスを利用することで対応している。介護職員の確保困難により、定員の8割程度で運営している施設もあるが、現在はサービスが不足しているという状況には至っていないため、新たな整備方針は定めていない。

・　連合から各事業所に対し、サービス提供地域の調整などはしていないが、結果的に連合内の

小規模多機能型居宅介護（2カ所）が連合内の自治体をカバーしている状況。地域密着型サービスについては、他自治体のサービスを利用する場合、連合内であってもサービスが所在する自治体に対して事前に連絡をするようにしている。

④ 介護人材不足の現状及び、人材不足に対する広域連合としての対応方法

- 連合内の事業所では介護職員の定着が課題となっている。事業所によっては、利用者の受け入れを制限したり、技能実習生を受け入れたり、外国人を雇用することで対応している。
- 連合としては、介護人材不足の状況について、介護福祉士実務者研修の受講に対して受講料の一部を助成する事業は実施している。

3 地域支援事業の推進のための取組について

① 構成市町に介護予防・日常生活支援総合事業、包括的支援事業、任意事業の一部を委託するなかで、広域連合はどのように事業の枠組みをつくっているのか。また、構成市町に対し、どのように事業実施に向けた支援をしているのか

- 連合として枠組みをつくっているわけではない。連合として構成自治体の認定率（男女別、5歳刻み）やニーズ調査の追跡データなどが一覧でき、傾向が掴めるデータを提供するとともに、地域支援事業の予算の上限額を示すなかで、構成自治体が事業内容を検討している。各自治体の取組については、年2回地域包括支援センターが集まるときに情報交換を行っている。
- 認知症初期集中支援チームについては、構成自治体のなかで専門医を確保することが困難だったため、砂川市立病院の認知症サポート医の協力を得て、2017 年から1市4町（浦臼町を除く）で事業を実施している。

4 その他

① 広域連合外の近隣自治体とのサービス相互利用等の把握、北海道及び北海道厚生局との連携

- 相互利用等の状況は把握できていない。
- 北海道及び北海道厚生局との連携は特にない。

② サービスの維持が難しくなっている中、住民が住み慣れた地域で暮らし続けることについて、どのような課題を感じているか

- 地方は高齢化に加え、交通機関が十分ではなく、さらに減便などにより買い物、通院が不便になり、札幌市などの都市部のサービス付き高齢者向け住宅や住宅型有料老人ホーム等に人が流れていく傾向がある。結果的に、高齢者人口と被保険者数が逆転している自治体がある。
- 積雪地域は、積雪の影響で自宅の管理ができずに冬前に施設入所することもあり、雪の影響を大きく受けている。

所　感：

- 空知中部広域連合の設立経緯をみると、広域連合を形成・維持するためには、中心となる自治体の強いコミットメントが重要であることがわかる。また、加入する自治体については、事務を共同で実施するなど日常的に連携する環境があることで、制度を広域で運営することのイメ

ージが持ちやすくなっていると考えられる。

・ 介護保険制度の立ち上げ時は、制度が運営できるように集中する必要があることや、すべての自治体でサービスがない状態からスタートするため格差が見えないこと、高齢化率がいまほど高くはなかったことなどの条件が揃っていたため、広域連合の枠組みをつくりやすかったのではないか。反面、現状では高齢者の人数やサービスの提供状況、それらに伴う介護保険料の格差などが浮き彫りになっているため、広域連合や一部事務組合などの方法で広域的な運営をすることが難しくなっていると考えられる。

2. 奈良県吉野郡（3町8村）の介護保険利用状況実態調査結果の詳細

（1）奈良県吉野郡全体

奈良県吉野郡（３町８村）の介護保険利用状況実態調査
認定者（要支援１・２、要介護１～５）の介護保険サービス利用状況（令和6年4月分実績）

（１）介護保険者別・認定状況

（実人数）

介護保険者＼認定区分	11 要支援１	12 要支援２	21 要介護１	22 要介護２	23 要介護３	24 要介護４	25 要介護５	合計
294413 吉野町	22	85	113	116	118	69	44	567
294421 大淀町	156	123	175	150	165	113	65	947
294439 下市町	35	51	93	68	51	70	37	405
294447 黒滝村	2	4	14	8	13	13	2	56
294462 天川村	0	4	22	31	32	28	10	127
294470 野迫川村	2	1	8	4	6	3	4	28
294496 十津川村	10	13	58	27	40	51	32	231
294504 下北山村	7	4	13	11	24	11	11	81
294512 上北山村	8	4	4	6	6	8	7	43
294520 川上村	30	9	23	18	21	20	6	127
294538 東吉野村	20	20	33	29	34	29	15	180
合計	292	318	556	468	510	415	233	2,792

（%）

介護保険者＼認定区分	11 要支援１	12 要支援２	21 要介護１	22 要介護２	23 要介護３	24 要介護４	25 要介護５	合計
294413 吉野町	3.9%	15.0%	19.9%	20.5%	20.8%	12.2%	7.8%	100.0%
294421 大淀町	16.5%	13.0%	18.5%	15.8%	17.4%	11.9%	6.9%	100.0%
294439 下市町	8.6%	12.6%	23.0%	16.8%	12.6%	17.3%	9.1%	100.0%
294447 黒滝村	3.6%	7.1%	25.0%	14.3%	23.2%	23.2%	3.6%	100.0%
294462 天川村	0.0%	3.1%	17.3%	24.4%	25.2%	22.0%	7.9%	100.0%
294470 野迫川村	7.1%	3.6%	28.6%	14.3%	21.4%	10.7%	14.3%	100.0%
294496 十津川村	4.3%	5.6%	25.1%	11.7%	17.3%	22.1%	13.9%	100.0%
294504 下北山村	8.6%	4.9%	16.0%	13.6%	29.6%	13.6%	13.6%	100.0%
294512 上北山村	18.6%	9.3%	9.3%	14.0%	14.0%	18.6%	16.3%	100.0%
294520 川上村	23.6%	7.1%	18.1%	14.2%	16.5%	15.7%	4.7%	100.0%
294538 東吉野村	11.1%	11.1%	18.3%	16.1%	18.9%	16.1%	8.3%	100.0%
合計	10.5%	11.4%	19.9%	16.8%	18.3%	14.9%	8.3%	100.0%

（２）介護保険者別・利用者居住地

（実人数）

介護保険者＼居住地	1 町村内	2 町村外	不明	合計
294413 吉野町	521	46	0	567
294421 大淀町	872	75	0	947
294439 下市町	334	71	0	405
294447 黒滝村	36	20	0	56
294462 天川村	82	45	0	127
294470 野迫川村	10	18	0	28
294496 十津川村	156	75	0	231
294504 下北山村	41	40	0	81
294512 上北山村	20	23	0	43
294520 川上村	60	60	7	127
294538 東吉野村	123	57	0	180
合計	2,255	530	7	2,792

（%）

介護保険者＼居住地	1 町村内	2 町村外	不明	合計
294413 吉野町	91.9%	8.1%	0.0%	100.0%
294421 大淀町	92.1%	7.9%	0.0%	100.0%
294439 下市町	82.5%	17.5%	0.0%	100.0%
294447 黒滝村	64.3%	35.7%	0.0%	100.0%
294462 天川村	64.6%	35.4%	0.0%	100.0%
294470 野迫川村	35.7%	64.3%	0.0%	100.0%
294496 十津川村	67.5%	32.5%	0.0%	100.0%
294504 下北山村	50.6%	49.4%	0.0%	100.0%
294512 上北山村	46.5%	53.5%	0.0%	100.0%
294520 川上村	47.2%	47.2%	5.5%	100.0%
294538 東吉野村	68.3%	31.7%	0.0%	100.0%
合計	80.8%	19.0%	0.3%	100.0%

（３）介護保険者別・利用者居住地別単位数

（単位数）

介護保険者＼居住地	1 町村内	2 町村外	不明	合計
294413 吉野町	7,662,211	1,194,003	0	8,856,214
294421 大淀町	12,309,431	1,859,668	0	14,169,099
294439 下市町	5,035,223	2,148,493	0	7,183,716
294447 黒滝村	620,138	461,759	0	1,081,897
294462 天川村	1,425,307	1,160,284	0	2,585,591
294470 野迫川村	77,277	438,060	0	515,337
294496 十津川村	2,528,482	1,907,375	0	4,435,857
294504 下北山村	462,061	1,088,386	0	1,550,447
294512 上北山村	114,304	605,533	0	719,837
294520 川上村	371,305	1,569,914	135,860	2,077,079
294538 東吉野村	1,706,939	1,421,054	0	3,127,993
合計	32,312,678	13,854,529	135,860	46,303,067

（%）

介護保険者＼居住地	1 町村内	2 町村外	不明	合計
294413 吉野町	86.5%	13.5%	0.0%	100.0%
294421 大淀町	86.9%	13.1%	0.0%	100.0%
294439 下市町	70.1%	29.9%	0.0%	100.0%
294447 黒滝村	57.3%	42.7%	0.0%	100.0%
294462 天川村	55.1%	44.9%	0.0%	100.0%
294470 野迫川村	15.0%	85.0%	0.0%	100.0%
294496 十津川村	57.0%	43.0%	0.0%	100.0%
294504 下北山村	29.8%	70.2%	0.0%	100.0%
294512 上北山村	15.9%	84.1%	0.0%	100.0%
294520 川上村	17.9%	75.6%	6.5%	100.0%
294538 東吉野村	54.6%	45.4%	0.0%	100.0%
合計	69.8%	29.9%	0.3%	100.0%

（4）介護保険者別・利用者居住地別の一人あたり単位数

（単位数）

居住地 / 介護保険者	1 町村内	2 町村外	不明	合計
294413 吉野町	14,707	25,957	-	15,619
294421 大淀町	14,116	24,796	-	14,962
294439 下市町	15,076	30,260	-	17,738
294447 黒滝村	17,226	23,088	-	19,320
294462 天川村	17,382	25,784	-	20,359
294470 野迫川村	7,728	24,337	-	18,405
294496 十津川村	16,208	25,432	-	19,203
294504 下北山村	11,270	27,210	-	19,141
294512 上北山村	5,715	26,328	-	16,740
294520 川上村	6,188	26,165	19,409	16,355
294538 東吉野村	13,878	24,931	-	17,378
合計	14,329	26,141	19,409	16,584

（5）介護保険者別・利用者のサービス利用単位合計

（単位数）

事業所所在 / 介護保険者	294413 吉野町	294421 大淀町	294439 下市町	294447 黒滝村	294462 天川村	294470 野迫川村	294496 十津川村	294504 下北山村	294512 上北山村	294520 川上村	294538 東吉野村	292078 五條市	292052 橿原市	29 県内他	24 三重県	26 京都府	27 大阪府	30 和歌山県	他都道府県	合計
294413 吉野町	5,370,605	954,620	413,882	0	0	0	0	0	0	0	32,999	33,665	453,732	1,327,610	0	84,349	134,922	11,920	37,910	8,856,214
294421 大淀町	1,222,963	8,000,261	950,319	0	0	0	0	0	0	0	0	375,951	727,589	2,597,850	694	1,270	119,058	116,517	56,627	14,169,099
294439 下市町	476,423	1,171,686	2,856,667	1,991	0	0	0	0	0	0	0	328,360	763,246	1,400,457	0	3,334	114,664	66,888	0	7,183,716
294447 黒滝村	123,440	81,064	100,618	241,512	0	0	0	0	0	0	0	54,405	304,498	128,943	0	0	47,417	0	0	1,081,897
294462 天川村	96,303	569,509	293,025	2,058	405,270	0	0	0	0	0	0	71,603	296,391	815,811	0	220	35,401	0	0	2,585,591
294470 野迫川村	0	31,949	0	0	0	107,351	0	0	0	0	0	171,695	2,392	65,107	0	0	6,557	130,286	0	515,337
294496 十津川村	154,327	96,609	65,871	0	0	0	1,791,372	0	0	0	0	739,583	113,338	766,889	24,467	620	159,293	470,989	52,499	4,435,857
294504 下北山村	46,588	41,516	268,075	0	0	0	0	100,002	0	0	0	18,378	64,674	394,629	557,123	610	7,540	15,798	35,514	1,550,447
294512 上北山村	64,323	73,196	56,326	0	0	0	0	0	83,535	0	0	0	70,993	325,935	0	11,477	0	0	34,052	719,837
294520 川上村	520,514	87,745	72,398	0	0	0	0	0	0	268,343	14,888	0	337,353	552,648	21,861	5,138	196,191	0	0	2,077,079
294538 東吉野村	356,343	144,262	28,870	0	0	0	0	0	0	0	1,217,742	0	269,165	1,084,151	0	0	24,164	0	3,296	3,127,993
合計	8,431,829	11,252,417	5,106,051	245,561	405,270	107,351	1,791,372	100,002	83,535	268,343	1,265,629	1,793,640	3,403,371	9,460,030	604,145	107,018	845,207	812,398	219,898	46,303,067

【小計】

（単位数）

事業所所在 / 介護保険者	吉野郡	五條市	県内他	他都道府県	合計
294413 吉野町	6,772,106	33,665	1,781,342	269,101	8,856,214
294421 大淀町	10,173,543	375,951	3,325,439	294,166	14,169,099
294439 下市町	4,506,767	328,360	2,163,703	184,886	7,183,716
294447 黒滝村	546,634	54,405	433,441	47,417	1,081,897
294462 天川村	1,366,165	71,603	1,112,202	35,621	2,585,591
294470 野迫川村	139,300	171,695	67,499	136,843	515,337
294496 十津川村	2,108,179	739,583	880,227	707,868	4,435,857
294504 下北山村	456,181	18,378	459,303	616,585	1,550,447
294512 上北山村	277,380	0	396,928	45,529	719,837
294520 川上村	963,888	0	890,001	223,190	2,077,079
294538 東吉野村	1,747,217	0	1,353,316	27,460	3,127,993
合計	29,057,360	1,793,640	12,863,401	2,588,666	46,303,067

（%）

事業所所在 / 介護保険者	294413 吉野町	294421 大淀町	294439 下市町	294447 黒滝村	294462 天川村	294470 野迫川村	294496 十津川村	294504 下北山村	294512 上北山村	294520 川上村	294538 東吉野村	292078 五條市	292052 橿原市	29 県内他	24 三重県	26 京都府	27 大阪府	30 和歌山県	他都道府県	合計
294413 吉野町	60.6%	10.8%	4.7%	0.0%	0.0%	0.0%	0.0%	0.0%	0.0%	0.0%	0.4%	0.4%	5.1%	15.0%	0.0%	1.0%	1.5%	0.1%	0.4%	100.0%
294421 大淀町	8.6%	56.5%	6.7%	0.0%	0.0%	0.0%	0.0%	0.0%	0.0%	0.0%	0.0%	2.7%	5.1%	18.3%	0.0%	0.0%	0.8%	0.8%	0.4%	100.0%
294439 下市町	6.6%	16.3%	39.8%	0.0%	0.0%	0.0%	0.0%	0.0%	0.0%	0.0%	0.0%	4.6%	10.6%	19.5%	0.0%	0.0%	1.6%	0.9%	0.0%	100.0%
294447 黒滝村	11.4%	7.5%	9.3%	22.3%	0.0%	0.0%	0.0%	0.0%	0.0%	0.0%	0.0%	5.0%	28.1%	11.9%	0.0%	0.0%	4.4%	0.0%	0.0%	100.0%
294462 天川村	3.7%	22.0%	11.3%	0.1%	15.7%	0.0%	0.0%	0.0%	0.0%	0.0%	0.0%	2.8%	11.5%	31.6%	0.0%	0.0%	1.4%	0.0%	0.0%	100.0%
294470 野迫川村	0.0%	6.2%	0.0%	0.0%	0.0%	20.8%	0.0%	0.0%	0.0%	0.0%	0.0%	33.3%	0.5%	12.6%	0.0%	0.0%	1.3%	25.3%	0.0%	100.0%
294496 十津川村	3.5%	2.2%	1.5%	0.0%	0.0%	0.0%	40.4%	0.0%	0.0%	0.0%	0.0%	16.7%	2.6%	17.3%	0.6%	0.0%	3.6%	10.6%	1.2%	100.0%
294504 下北山村	3.0%	2.7%	17.3%	0.0%	0.0%	0.0%	0.0%	6.4%	0.0%	0.0%	0.0%	1.2%	4.2%	25.5%	35.9%	0.0%	0.5%	1.0%	2.3%	100.0%
294512 上北山村	8.9%	10.2%	7.8%	0.0%	0.0%	0.0%	0.0%	0.0%	11.6%	0.0%	0.0%	0.0%	9.9%	45.3%	0.0%	1.6%	0.0%	0.0%	4.7%	100.0%
294520 川上村	25.1%	4.2%	3.5%	0.0%	0.0%	0.0%	0.0%	0.0%	0.0%	12.9%	0.7%	0.0%	16.2%	26.6%	1.1%	0.2%	9.4%	0.0%	0.0%	100.0%
294538 東吉野村	11.4%	4.6%	0.9%	0.0%	0.0%	0.0%	0.0%	0.0%	0.0%	0.0%	38.9%	0.0%	8.6%	34.7%	0.0%	0.0%	0.8%	0.0%	0.1%	100.0%
合計	18.2%	24.3%	11.0%	0.5%	0.9%	0.2%	3.9%	0.2%	0.2%	0.6%	2.7%	3.9%	7.4%	20.4%	1.3%	0.2%	1.8%	1.8%	0.5%	100.0%

【小計】

（%）

事業所所在 / 介護保険者	吉野郡	五條市	県内他	他都道府県	合計
294413 吉野町	76.5%	0.4%	20.1%	3.0%	100.0%
294421 大淀町	71.8%	2.7%	23.5%	2.1%	100.0%
294439 下市町	62.7%	4.6%	30.1%	2.6%	100.0%
294447 黒滝村	50.5%	5.0%	40.1%	4.4%	100.0%
294462 天川村	52.8%	2.8%	43.0%	1.4%	100.0%
294470 野迫川村	27.0%	33.3%	13.1%	26.6%	100.0%
294496 十津川村	47.5%	16.7%	19.8%	16.0%	100.0%
294504 下北山村	29.4%	1.2%	29.6%	39.8%	100.0%
294512 上北山村	38.5%	0.0%	55.1%	6.3%	100.0%
294520 川上村	46.4%	0.0%	42.8%	10.7%	100.0%
294538 東吉野村	55.9%	0.0%	43.3%	0.9%	100.0%
合計	62.8%	3.9%	27.8%	5.6%	100.0%

【町村内居住者】 （単位数）

介護保険者＼事業所所在	294413 吉野町	294421 大淀町	294439 下市町	294447 黒滝村	294462 天川村	294470 野迫川村	294496 十津川村	294504 下北山村	294512 上北山村	294520 川上村	294538 東吉野村	292078 五條市	292052 橿原市	29 県内他	24 三重県	26 京都府	27 大阪府	30 和歌山県	他都道県	合計
294413 吉野町	5,273,558	772,755	264,465	0	0	0	0	0	0	0	32,999	33,665	306,206	891,528	0	7,495	29,710	11,920	37,910	7,662,211
294421 大淀町	1,035,668	7,998,747	723,267	0	0	0	0	0	0	0	0	218,329	580,939	1,712,471	0	1,270	0	38,740	0	12,309,431
294439 下市町	117,240	718,271	2,856,667	1,991	0	0	0	0	0	0	0	141,739	518,780	680,535	0	0	0	0	0	5,035,223
294447 黒滝村	13,485	38,882	73,786	226,062	0	0	0	0	0	0	0	21,580	210,079	36,264	0	0	0	0	0	620,138
294462 天川村	18,468	165,765	106,393	2,058	400,830	0	0	0	0	0	0	19,847	123,087	588,639	0	220	0	0	0	1,425,307
294470 野迫川村	0	0	0	0	0	24,430	0	0	0	0	0	0	0	5,960	0	0	0	46,887	0	77,277
294496 十津川村	0	0	0	0	0	0	1,777,958	0	0	0	0	362,400	32,121	120,431	0	0	0	225,977	9,595	2,528,482
294504 下北山村	1,530	41,516	0	0	0	0	0	100,002	0	0	0	0	1,468	38,697	245,132	0	0	0	33,716	462,061
294512 上北山村	8,234	0	0	0	0	0	0	0	83,097	0	0	0	0	22,973	0	0	0	0	0	114,304
294520 川上村	62,000	22,894	0	0	0	0	0	0	0	268,343	14,888	0	2,500	680	0	0	0	0	0	371,305
294538 東吉野村	127,336	41,717	0	0	0	0	0	0	0	0	1,216,858	0	8,302	312,726	0	0	0	0	0	1,706,939
合計	6,657,519	9,800,547	4,024,578	230,111	400,830	24,430	1,777,958	100,002	83,097	268,343	1,264,745	797,560	1,783,482	4,410,904	245,132	8,985	29,710	323,524	81,221	32,312,678

【小計】 （単位数）

介護保険者＼事業所所在	吉野郡	五條市	県内他	他都道府県	合計
294413 吉野町	6,343,777	33,665	1,197,734	87,035	7,662,211
294421 大淀町	9,757,682	218,329	2,293,410	40,010	12,309,431
294439 下市町	3,694,169	141,739	1,199,315	0	5,035,223
294447 黒滝村	352,215	21,580	246,343	0	620,138
294462 天川村	693,514	19,847	711,726	220	1,425,307
294470 野迫川村	24,430	0	5,960	46,887	77,277
294496 十津川村	1,777,958	362,400	152,552	235,572	2,528,482
294504 下北山村	143,048	0	40,165	278,848	462,061
294512 上北山村	91,331	0	22,973	0	114,304
294520 川上村	368,125	0	3,180	0	371,305
294538 東吉野村	1,385,911	0	321,028	0	1,706,939
合計	24,632,160	797,560	6,194,386	688,572	32,312,678

（%）

介護保険者＼事業所所在	294413 吉野町	294421 大淀町	294439 下市町	294447 黒滝村	294462 天川村	294470 野迫川村	294496 十津川村	294504 下北山村	294512 上北山村	294520 川上村	294538 東吉野村	292078 五條市	292052 橿原市	29 県内他	24 三重県	26 京都府	27 大阪府	30 和歌山県	他都道県	合計
294413 吉野町	68.8%	10.1%	3.5%	0.0%	0.0%	0.0%	0.0%	0.0%	0.0%	0.0%	0.4%	0.4%	4.0%	11.6%	0.0%	0.1%	0.4%	0.2%	0.5%	100.0%
294421 大淀町	8.4%	65.0%	5.9%	0.0%	0.0%	0.0%	0.0%	0.0%	0.0%	0.0%	0.0%	1.8%	4.7%	13.9%	0.0%	0.0%	0.0%	0.3%	0.0%	100.0%
294439 下市町	2.3%	14.3%	56.7%	0.0%	0.0%	0.0%	0.0%	0.0%	0.0%	0.0%	0.0%	2.8%	10.3%	13.5%	0.0%	0.0%	0.0%	0.0%	0.0%	100.0%
294447 黒滝村	2.2%	6.3%	11.9%	36.5%	0.0%	0.0%	0.0%	0.0%	0.0%	0.0%	0.0%	3.5%	33.9%	5.8%	0.0%	0.0%	0.0%	0.0%	0.0%	100.0%
294462 天川村	1.3%	11.6%	7.5%	0.1%	28.1%	0.0%	0.0%	0.0%	0.0%	0.0%	0.0%	1.4%	8.6%	41.3%	0.0%	0.0%	0.0%	0.0%	0.0%	100.0%
294470 野迫川村	0.0%	0.0%	0.0%	0.0%	0.0%	31.6%	0.0%	0.0%	0.0%	0.0%	0.0%	0.0%	0.0%	7.7%	0.0%	0.0%	0.0%	60.7%	0.0%	100.0%
294496 十津川村	0.0%	0.0%	0.0%	0.0%	0.0%	0.0%	70.3%	0.0%	0.0%	0.0%	0.0%	14.3%	1.3%	4.8%	0.0%	0.0%	0.0%	8.9%	0.4%	100.0%
294504 下北山村	0.3%	9.0%	0.0%	0.0%	0.0%	0.0%	0.0%	21.6%	0.0%	0.0%	0.0%	0.0%	0.3%	8.4%	53.1%	0.0%	0.0%	0.0%	7.3%	100.0%
294512 上北山村	7.2%	0.0%	0.0%	0.0%	0.0%	0.0%	0.0%	0.0%	72.7%	0.0%	0.0%	0.0%	0.0%	20.1%	0.0%	0.0%	0.0%	0.0%	0.0%	100.0%
294520 川上村	16.7%	6.2%	0.0%	0.0%	0.0%	0.0%	0.0%	0.0%	0.0%	72.3%	4.0%	0.0%	0.7%	0.2%	0.0%	0.0%	0.0%	0.0%	0.0%	100.0%
294538 東吉野村	7.5%	2.4%	0.0%	0.0%	0.0%	0.0%	0.0%	0.0%	0.0%	0.0%	71.3%	0.0%	0.5%	18.3%	0.0%	0.0%	0.0%	0.0%	0.0%	100.0%
合計	20.6%	30.3%	12.5%	0.7%	1.2%	0.1%	5.5%	0.3%	0.3%	0.8%	3.9%	2.5%	5.5%	13.7%	0.8%	0.0%	0.1%	1.0%	0.3%	100.0%

【小計】 （%）

介護保険者＼事業所所在	吉野郡	五條市	県内他	他都道府県	合計
294413 吉野町	82.8%	0.4%	15.6%	1.1%	100.0%
294421 大淀町	79.3%	1.8%	18.6%	0.3%	100.0%
294439 下市町	73.4%	2.8%	23.8%	0.0%	100.0%
294447 黒滝村	56.8%	3.5%	39.7%	0.0%	100.0%
294462 天川村	48.7%	1.4%	49.9%	0.0%	100.0%
294470 野迫川村	31.6%	0.0%	7.7%	60.7%	100.0%
294496 十津川村	70.3%	14.3%	6.0%	9.3%	100.0%
294504 下北山村	31.0%	0.0%	8.7%	60.3%	100.0%
294512 上北山村	79.9%	0.0%	20.1%	0.0%	100.0%
294520 川上村	99.1%	0.0%	0.9%	0.0%	100.0%
294538 東吉野村	81.2%	0.0%	18.8%	0.0%	100.0%
合計	76.2%	2.5%	19.2%	2.1%	100.0%

【町村外居住者】 （単位数）

介護保険者＼事業所所在	294413 吉野町	294421 大淀町	294439 下市町	294447 黒滝村	294462 天川村	294470 野迫川村	294496 十津川村	294504 下北山村	294512 上北山村	294520 川上村	294538 東吉野村	292078 五條市	292052 橿原市	29 県内他	24 三重県	26 京都府	27 大阪府	30 和歌山県	他都道県	合計
294413 吉野町	97,047	181,865	149,417	0	0	0	0	0	0	0	0	0	147,526	436,082	0	76,854	105,212	0	0	1,194,003
294421 大淀町	187,295	1,514	227,052	0	0	0	0	0	0	0	0	157,622	146,650	885,379	694	0	119,058	77,777	56,627	1,859,668
294439 下市町	359,183	453,415	0	0	0	0	0	0	0	0	0	186,621	244,466	719,922	0	3,334	114,664	66,888	0	2,148,493
294447 黒滝村	109,955	42,182	26,832	15,450	0	0	0	0	0	0	0	32,825	94,419	92,679	0	0	47,417	0	0	461,759
294462 天川村	77,835	403,744	186,632	0	4,440	0	0	0	0	0	0	51,756	173,304	227,172	0	0	35,401	0	0	1,160,284
294470 野迫川村	0	31,949	0	0	0	82,921	0	0	0	0	0	171,695	2,392	59,147	0	0	6,557	83,399	0	438,060
294496 十津川村	154,327	96,609	65,871	0	0	0	13,414	0	0	0	0	377,183	81,217	646,458	24,467	620	159,293	245,012	42,904	1,907,375
294504 下北山村	45,058	0	268,075	0	0	0	0	0	0	0	0	18,378	63,206	355,932	311,991	610	7,540	15,798	1,798	1,088,386
294512 上北山村	56,089	73,196	56,326	0	0	0	0	0	438	0	0	0	70,993	302,962	0	11,477	0	0	34,052	605,533
294520 川上村	458,514	60,730	72,398	0	0	0	0	0	0	0	0	0	310,502	508,914	21,861	5,138	131,857	0	0	1,569,914
294538 東吉野村	229,007	102,545	28,870	0	0	0	0	0	0	0	884	0	260,863	771,425	0	0	24,164	0	3,296	1,421,054
合計	1,774,310	1,447,749	1,081,473	15,450	4,440	82,921	13,414	0	438	0	884	996,080	1,595,538	5,006,072	359,013	98,033	751,163	488,874	138,677	13,854,529

【小計】 （単位数）

介護保険者＼事業所所在	吉野郡	五條市	県内他	他都道府県	合計
294413 吉野町	428,329	0	583,608	182,066	1,194,003
294421 大淀町	415,861	157,622	1,032,029	254,156	1,859,668
294439 下市町	812,598	186,621	964,388	184,886	2,148,493
294447 黒滝村	194,419	32,825	187,098	47,417	461,759
294462 天川村	672,651	51,756	400,476	35,401	1,160,284
294470 野迫川村	114,870	171,695	61,539	89,956	438,060
294496 十津川村	330,221	377,183	727,675	472,296	1,907,375
294504 下北山村	313,133	18,378	419,138	337,737	1,088,386
294512 上北山村	186,049	0	373,955	45,529	605,533
294520 川上村	591,642	0	819,416	158,856	1,569,914
294538 東吉野村	361,306	0	1,032,288	27,460	1,421,054
合計	4,421,079	996,080	6,601,610	1,835,760	13,854,529

（%）

介護保険者＼事業所所在	294413 吉野町	294421 大淀町	294439 下市町	294447 黒滝村	294462 天川村	294470 野迫川村	294496 十津川村	294504 下北山村	294512 上北山村	294520 川上村	294538 東吉野村	292078 五條市	292052 橿原市	29 県内他	24 三重県	26 京都府	27 大阪府	30 和歌山県	他都道県	合計
294413 吉野町	8.1%	15.2%	12.5%	0.0%	0.0%	0.0%	0.0%	0.0%	0.0%	0.0%	0.0%	0.0%	12.4%	36.5%	0.0%	6.4%	8.8%	0.0%	0.0%	100.0%
294421 大淀町	10.1%	0.1%	12.2%	0.0%	0.0%	0.0%	0.0%	0.0%	0.0%	0.0%	0.0%	8.5%	7.9%	47.6%	0.0%	0.0%	6.4%	4.2%	3.0%	100.0%
294439 下市町	16.7%	21.1%	0.0%	0.0%	0.0%	0.0%	0.0%	0.0%	0.0%	0.0%	0.0%	8.7%	11.4%	33.5%	0.0%	0.2%	5.3%	3.1%	0.0%	100.0%
294447 黒滝村	23.8%	9.1%	5.8%	3.3%	0.0%	0.0%	0.0%	0.0%	0.0%	0.0%	0.0%	7.1%	20.4%	20.1%	0.0%	0.0%	10.3%	0.0%	0.0%	100.0%
294462 天川村	6.7%	34.8%	16.1%	0.0%	0.4%	0.0%	0.0%	0.0%	0.0%	0.0%	0.0%	4.5%	14.9%	19.6%	0.0%	0.0%	3.1%	0.0%	0.0%	100.0%
294470 野迫川村	0.0%	7.3%	0.0%	0.0%	0.0%	18.9%	0.0%	0.0%	0.0%	0.0%	0.0%	39.2%	0.5%	13.5%	0.0%	0.0%	1.5%	19.0%	0.0%	100.0%
294496 十津川村	8.1%	5.1%	3.5%	0.0%	0.0%	0.0%	0.7%	0.0%	0.0%	0.0%	0.0%	19.8%	4.3%	33.9%	1.3%	0.0%	8.4%	12.8%	2.2%	100.0%
294504 下北山村	4.1%	0.0%	24.6%	0.0%	0.0%	0.0%	0.0%	0.0%	0.0%	0.0%	0.0%	1.7%	5.8%	32.7%	28.7%	0.1%	0.7%	1.5%	0.2%	100.0%
294512 上北山村	9.3%	12.1%	9.3%	0.0%	0.0%	0.0%	0.0%	0.0%	0.1%	0.0%	0.0%	0.0%	11.7%	50.0%	0.0%	1.9%	0.0%	0.0%	5.6%	100.0%
294520 川上村	29.2%	3.9%	4.6%	0.0%	0.0%	0.0%	0.0%	0.0%	0.0%	0.0%	0.0%	0.0%	19.8%	32.4%	1.4%	0.3%	8.4%	0.0%	0.0%	100.0%
294538 東吉野村	16.1%	7.2%	2.0%	0.0%	0.0%	0.0%	0.0%	0.0%	0.0%	0.0%	0.1%	0.0%	18.4%	54.3%	0.0%	0.0%	1.7%	0.0%	0.2%	100.0%
合計	12.8%	10.4%	7.8%	0.1%	0.0%	0.6%	0.1%	0.0%	0.0%	0.0%	0.0%	7.2%	11.5%	36.1%	2.6%	0.7%	5.4%	3.5%	1.0%	100.0%

【小計】 （%）

介護保険者＼事業所所在	吉野郡	五條市	県内他	他都道府県	合計
294413 吉野町	35.9%	0.0%	48.9%	15.2%	100.0%
294421 大淀町	22.4%	8.5%	55.5%	13.7%	100.0%
294439 下市町	37.8%	8.7%	44.9%	8.6%	100.0%
294447 黒滝村	42.1%	7.1%	40.5%	10.3%	100.0%
294462 天川村	58.0%	4.5%	34.5%	3.1%	100.0%
294470 野迫川村	26.2%	39.2%	14.0%	20.5%	100.0%
294496 十津川村	17.3%	19.8%	38.2%	24.8%	100.0%
294504 下北山村	28.8%	1.7%	38.5%	31.0%	100.0%
294512 上北山村	30.7%	0.0%	61.8%	7.5%	100.0%
294520 川上村	37.7%	0.0%	52.2%	10.1%	100.0%
294538 東吉野村	25.4%	0.0%	72.6%	1.9%	100.0%
合計	31.9%	7.2%	47.6%	13.3%	100.0%

（6）プラン系サービス

①介護保険者別・居宅介護支援利用状況

コード	名称	区分1	区分2
43	居宅介護支援	介護給付	居宅介護支援

（延件数）

介護保険者＼事業所所在	294413 吉野町	294421 大淀町	294439 下市町	294447 黒滝村	294462 天川村	294470 野迫川村	294496 十津川村	294504 下北山村	294512 上北山村	294520 川上村	294538 東吉野村	292078 五條市	292052 橿原市	29 県内他	24 三重県	26 京都府	27 大阪府	30 和歌山県	他都道県	合計
294413 吉野町	253	23	2	0	0	0	0	0	0	0	0	0	7	11	0	0	4	0	0	300
294421 大淀町	9	329	8	0	0	0	0	0	0	0	0	2	10	35	0	0	2	0	3	398
294439 下市町	3	5	115	0	0	0	0	0	0	0	0	0	22	20	0	0	1	0	0	166
294447 黒滝村	2	0	0	25	0	0	0	0	0	0	0	0	4	1	0	0	2	0	0	34
294462 天川村	0	11	0	1	31	0	0	0	0	0	0	1	3	10	0	0	0	0	0	57
294470 野迫川村	0	0	0	0	0	9	0	0	0	0	0	1	0	1	0	0	1	0	0	12
294496 十津川村	1	0	0	0	0	0	66	0	0	0	0	3	2	8	1	0	4	5	2	92
294504 下北山村	1	0	0	0	0	0	0	22	0	0	0	0	1	2	0	0	0	3	0	29
294512 上北山村	0	1	0	0	0	0	0	0	10	0	0	0	2	3	0	0	0	0	1	17
294520 川上村	2	2	0	0	0	0	0	0	0	37	0	0	6	2	0	1	4	0	0	54
294538 東吉野村	24	0	0	0	0	0	0	0	0	0	6	0	0	31	0	0	1	0	1	63
合計	295	371	125	26	31	9	66	22	10	37	6	7	57	124	1	1	19	8	7	1,222

【小計】（延件数）

介護保険者＼事業所所在	吉野郡	五條市	県内他	他都道府県	合計
294413 吉野町	278	0	18	4	300
294421 大淀町	346	2	45	5	398
294439 下市町	123	0	42	1	166
294447 黒滝村	27	0	5	2	34
294462 天川村	43	1	13	0	57
294470 野迫川村	9	1	1	1	12
294496 十津川村	67	3	10	12	92
294504 下北山村	23	0	3	3	29
294512 上北山村	11	0	5	1	17
294520 川上村	41	0	8	5	54
294538 東吉野村	30	0	31	2	63
合計	998	7	181	36	1,222

（%）

介護保険者＼事業所所在	294413 吉野町	294421 大淀町	294439 下市町	294447 黒滝村	294462 天川村	294470 野迫川村	294496 十津川村	294504 下北山村	294512 上北山村	294520 川上村	294538 東吉野村	292078 五條市	292052 橿原市	29 県内他	24 三重県	26 京都府	27 大阪府	30 和歌山県	他都道県	合計
294413 吉野町	84.3%	7.7%	0.7%	0.0%	0.0%	0.0%	0.0%	0.0%	0.0%	0.0%	0.0%	0.0%	2.3%	3.7%	0.0%	0.0%	1.3%	0.0%	0.0%	100.0%
294421 大淀町	2.3%	82.7%	2.0%	0.0%	0.0%	0.0%	0.0%	0.0%	0.0%	0.0%	0.0%	0.5%	2.5%	8.8%	0.0%	0.0%	0.5%	0.0%	0.8%	100.0%
294439 下市町	1.8%	3.0%	69.3%	0.0%	0.0%	0.0%	0.0%	0.0%	0.0%	0.0%	0.0%	0.0%	13.3%	12.0%	0.0%	0.0%	0.6%	0.0%	0.0%	100.0%
294447 黒滝村	5.9%	0.0%	0.0%	73.5%	0.0%	0.0%	0.0%	0.0%	0.0%	0.0%	0.0%	0.0%	11.8%	2.9%	0.0%	0.0%	5.9%	0.0%	0.0%	100.0%
294462 天川村	0.0%	19.3%	0.0%	1.8%	54.4%	0.0%	0.0%	0.0%	0.0%	0.0%	0.0%	1.8%	5.3%	17.5%	0.0%	0.0%	0.0%	0.0%	0.0%	100.0%
294470 野迫川村	0.0%	0.0%	0.0%	0.0%	0.0%	75.0%	0.0%	0.0%	0.0%	0.0%	0.0%	8.3%	0.0%	8.3%	0.0%	0.0%	8.3%	0.0%	0.0%	100.0%
294496 十津川村	1.1%	0.0%	0.0%	0.0%	0.0%	0.0%	71.7%	0.0%	0.0%	0.0%	0.0%	3.3%	2.2%	8.7%	1.1%	0.0%	4.3%	5.4%	2.2%	100.0%
294504 下北山村	3.4%	0.0%	0.0%	0.0%	0.0%	0.0%	0.0%	75.9%	0.0%	0.0%	0.0%	0.0%	3.4%	6.9%	0.0%	0.0%	0.0%	10.3%	0.0%	100.0%
294512 上北山村	0.0%	5.9%	0.0%	0.0%	0.0%	0.0%	0.0%	0.0%	58.8%	0.0%	0.0%	0.0%	11.8%	17.6%	0.0%	0.0%	0.0%	0.0%	5.9%	100.0%
294520 川上村	3.7%	3.7%	0.0%	0.0%	0.0%	0.0%	0.0%	0.0%	0.0%	68.5%	0.0%	0.0%	11.1%	3.7%	0.0%	1.9%	7.4%	0.0%	0.0%	100.0%
294538 東吉野村	38.1%	0.0%	0.0%	0.0%	0.0%	0.0%	0.0%	0.0%	0.0%	0.0%	9.5%	0.0%	0.0%	49.2%	0.0%	0.0%	1.6%	0.0%	1.6%	100.0%
合計	24.1%	30.4%	10.2%	2.1%	2.5%	0.7%	5.4%	1.8%	0.8%	3.0%	0.5%	0.6%	4.7%	10.1%	0.1%	0.1%	1.6%	0.7%	0.6%	100.0%

【小計】（%）

介護保険者＼事業所所在	吉野郡	五條市	県内他	他都道府県	合計
294413 吉野町	92.7%	0.0%	6.0%	1.3%	100.0%
294421 大淀町	86.9%	0.5%	11.3%	1.3%	100.0%
294439 下市町	74.1%	0.0%	25.3%	0.6%	100.0%
294447 黒滝村	79.4%	0.0%	14.7%	5.9%	100.0%
294462 天川村	75.4%	1.8%	22.8%	0.0%	100.0%
294470 野迫川村	75.0%	8.3%	8.3%	8.3%	100.0%
294496 十津川村	72.8%	3.3%	10.9%	13.0%	100.0%
294504 下北山村	79.3%	0.0%	10.3%	10.3%	100.0%
294512 上北山村	64.7%	0.0%	29.4%	5.9%	100.0%
294520 川上村	75.9%	0.0%	14.8%	9.3%	100.0%
294538 東吉野村	47.6%	0.0%	49.2%	3.2%	100.0%
合計	81.7%	0.6%	14.8%	2.9%	100.0%

【町村内居住者】（延件数）

介護保険者＼事業所所在	294413 吉野町	294421 大淀町	294439 下市町	294447 黒滝村	294462 天川村	294470 野迫川村	294496 十津川村	294504 下北山村	294512 上北山村	294520 川上村	294538 東吉野村	292078 五條市	292052 橿原市	29 県内他	24 三重県	26 京都府	27 大阪府	30 和歌山県	他都道県	合計
294413 吉野町	253	23	2	0	0	0	0	0	0	0	0	0	3	6	0	0	2	0	0	289
294421 大淀町	9	328	8	0	0	0	0	0	0	0	0	1	8	23	0	0	0	0	0	377
294439 下市町	3	5	115	0	0	0	0	0	0	0	0	0	19	11	0	0	0	0	0	153
294447 黒滝村	0	0	0	23	0	0	0	0	0	0	0	0	0	0	0	0	0	0	0	23
294462 天川村	0	10	0	1	29	0	0	0	0	0	0	0	1	5	0	0	0	0	0	46
294470 野迫川村	0	0	0	0	0	7	0	0	0	0	0	0	0	0	0	0	0	0	0	7
294496 十津川村	0	0	0	0	0	0	63	0	0	0	0	1	0	1	0	0	0	1	1	67
294504 下北山村	1	0	0	0	0	0	0	22	0	0	0	0	0	1	0	0	0	0	0	24
294512 上北山村	0	0	0	0	0	0	0	0	10	0	0	0	0	0	0	0	0	0	0	10
294520 川上村	0	0	0	0	0	0	0	0	0	37	0	0	0	0	0	0	0	0	0	37
294538 東吉野村	19	0	0	0	0	0	0	0	0	0	6	0	0	23	0	0	0	0	0	48
合計	285	366	125	24	29	7	63	22	10	37	6	2	31	70	0	0	2	1	1	1,081

【小計】（延件数）

介護保険者＼事業所所在	吉野郡	五條市	県内他	他都道府県	合計
294413 吉野町	278	0	9	2	289
294421 大淀町	345	1	31	0	377
294439 下市町	123	0	30	0	153
294447 黒滝村	23	0	0	0	23
294462 天川村	40	0	6	0	46
294470 野迫川村	7	0	0	0	7
294496 十津川村	63	1	1	2	67
294504 下北山村	23	0	1	0	24
294512 上北山村	10	0	0	0	10
294520 川上村	37	0	0	0	37
294538 東吉野村	25	0	23	0	48
合計	974	2	101	4	1,081

（%）

介護保険者＼事業所所在	294413 吉野町	294421 大淀町	294439 下市町	294447 黒滝村	294462 天川村	294470 野迫川村	294496 十津川村	294504 下北山村	294512 上北山村	294520 川上村	294538 東吉野村	292078 五條市	292052 橿原市	29 県内他	24 三重県	26 京都府	27 大阪府	30 和歌山県	他都道県	合計
294413 吉野町	87.5%	8.0%	0.7%	0.0%	0.0%	0.0%	0.0%	0.0%	0.0%	0.0%	0.0%	0.0%	1.0%	2.1%	0.0%	0.0%	0.7%	0.0%	0.0%	100.0%
294421 大淀町	2.4%	87.0%	2.1%	0.0%	0.0%	0.0%	0.0%	0.0%	0.0%	0.0%	0.0%	0.3%	2.1%	6.1%	0.0%	0.0%	0.0%	0.0%	0.0%	100.0%
294439 下市町	2.0%	3.3%	75.2%	0.0%	0.0%	0.0%	0.0%	0.0%	0.0%	0.0%	0.0%	0.0%	12.4%	7.2%	0.0%	0.0%	0.0%	0.0%	0.0%	100.0%
294447 黒滝村	0.0%	0.0%	0.0%	100.0%	0.0%	0.0%	0.0%	0.0%	0.0%	0.0%	0.0%	0.0%	0.0%	0.0%	0.0%	0.0%	0.0%	0.0%	0.0%	100.0%
294462 天川村	0.0%	21.7%	0.0%	2.2%	63.0%	0.0%	0.0%	0.0%	0.0%	0.0%	0.0%	0.0%	2.2%	10.9%	0.0%	0.0%	0.0%	0.0%	0.0%	100.0%
294470 野迫川村	0.0%	0.0%	0.0%	0.0%	0.0%	100.0%	0.0%	0.0%	0.0%	0.0%	0.0%	0.0%	0.0%	0.0%	0.0%	0.0%	0.0%	0.0%	0.0%	100.0%
294496 十津川村	0.0%	0.0%	0.0%	0.0%	0.0%	0.0%	94.0%	0.0%	0.0%	0.0%	0.0%	1.5%	0.0%	1.5%	0.0%	0.0%	0.0%	1.5%	1.5%	100.0%
294504 下北山村	4.2%	0.0%	0.0%	0.0%	0.0%	0.0%	0.0%	91.7%	0.0%	0.0%	0.0%	0.0%	0.0%	4.2%	0.0%	0.0%	0.0%	0.0%	0.0%	100.0%
294512 上北山村	0.0%	0.0%	0.0%	0.0%	0.0%	0.0%	0.0%	0.0%	100.0%	0.0%	0.0%	0.0%	0.0%	0.0%	0.0%	0.0%	0.0%	0.0%	0.0%	100.0%
294520 川上村	0.0%	0.0%	0.0%	0.0%	0.0%	0.0%	0.0%	0.0%	0.0%	100.0%	0.0%	0.0%	0.0%	0.0%	0.0%	0.0%	0.0%	0.0%	0.0%	100.0%
294538 東吉野村	39.6%	0.0%	0.0%	0.0%	0.0%	0.0%	0.0%	0.0%	0.0%	0.0%	12.5%	0.0%	0.0%	47.9%	0.0%	0.0%	0.0%	0.0%	0.0%	100.0%
合計	26.4%	33.9%	11.6%	2.2%	2.7%	0.6%	5.8%	2.0%	0.9%	3.4%	0.6%	0.2%	2.9%	6.5%	0.0%	0.0%	0.2%	0.1%	0.1%	100.0%

【小計】（%）

介護保険者＼事業所所在	吉野郡	五條市	県内他	他都道府県	合計
294413 吉野町	96.2%	0.0%	3.1%	0.7%	100.0%
294421 大淀町	91.5%	0.3%	8.2%	0.0%	100.0%
294439 下市町	80.4%	0.0%	19.6%	0.0%	100.0%
294447 黒滝村	100.0%	0.0%	0.0%	0.0%	100.0%
294462 天川村	87.0%	0.0%	13.0%	0.0%	100.0%
294470 野迫川村	100.0%	0.0%	0.0%	0.0%	100.0%
294496 十津川村	94.0%	1.5%	1.5%	3.0%	100.0%
294504 下北山村	95.8%	0.0%	4.2%	0.0%	100.0%
294512 上北山村	100.0%	0.0%	0.0%	0.0%	100.0%
294520 川上村	100.0%	0.0%	0.0%	0.0%	100.0%
294538 東吉野村	52.1%	0.0%	47.9%	0.0%	100.0%
合計	90.1%	0.2%	9.3%	0.4%	100.0%

②介護保険者別・介護予防支援利用状況

コード	名称	区分1	区分2
46	介護予防支援	予防給付	介護予防支援

（延件数）

介護保険者＼事業所所在	294413 吉野町	294421 大淀町	294439 下市町	294447 黒滝村	294462 天川村	294470 野迫川村	294496 十津川村	294504 下北山村	294512 上北山村	294520 川上村	294538 東吉野村	292078 五條市	292052 橿原市	29 県内他	24 三重県	26 京都府	27 大阪府	30 和歌山県	他都道府県	合計
294413 吉野町	41	0	0	0	0	0	0	0	0	0	0	0	0	0	0	0	0	0	0	41
294421 大淀町	0	152	0	0	0	0	0	0	0	0	0	0	0	0	1	0	0	0	0	153
294439 下市町	0	0	51	0	0	0	0	0	0	0	0	0	0	0	0	0	0	0	0	51
294447 黒滝村	0	0	0	5	0	0	0	0	0	0	0	0	0	0	0	0	0	0	0	5
294462 天川村	0	0	0	0	1	0	0	0	0	0	0	0	0	0	0	0	0	0	0	1
294470 野迫川村	0	0	0	0	0	3	0	0	0	0	0	0	0	0	0	0	0	0	0	3
294496 十津川村	0	0	0	0	0	0	21	0	0	0	0	0	0	0	0	0	0	0	0	21
294504 下北山村	0	0	0	0	0	0	0	5	0	0	0	0	0	0	0	0	0	0	0	5
294512 上北山村	0	0	0	0	0	0	0	0	4	0	0	0	0	0	0	0	0	0	0	4
294520 川上村	2	0	0	0	0	0	0	0	0	35	0	0	0	0	0	0	0	0	0	37
294538 東吉野村	0	0	0	0	0	0	0	0	0	0	20	0	0	0	0	0	0	0	0	20
合計	43	152	51	5	1	3	21	5	4	35	20	0	0	0	1	0	0	0	0	341

【小計】（延件数）

介護保険者＼事業所所在	吉野郡	五條市	県内他	他都道府県	合計
294413 吉野町	41	0	0	0	41
294421 大淀町	152	0	0	1	153
294439 下市町	51	0	0	0	51
294447 黒滝村	5	0	0	0	5
294462 天川村	1	0	0	0	1
294470 野迫川村	3	0	0	0	3
294496 十津川村	21	0	0	0	21
294504 下北山村	5	0	0	0	5
294512 上北山村	4	0	0	0	4
294520 川上村	37	0	0	0	37
294538 東吉野村	20	0	0	0	20
合計	340	0	0	1	341

（%）

介護保険者＼事業所所在	294413 吉野町	294421 大淀町	294439 下市町	294447 黒滝村	294462 天川村	294470 野迫川村	294496 十津川村	294504 下北山村	294512 上北山村	294520 川上村	294538 東吉野村	292078 五條市	292052 橿原市	29 県内他	24 三重県	26 京都府	27 大阪府	30 和歌山県	他都道府県	合計
294413 吉野町	100.0%	0.0%	0.0%	0.0%	0.0%	0.0%	0.0%	0.0%	0.0%	0.0%	0.0%	0.0%	0.0%	0.0%	0.0%	0.0%	0.0%	0.0%	0.0%	100.0%
294421 大淀町	0.0%	99.3%	0.0%	0.0%	0.0%	0.0%	0.0%	0.0%	0.0%	0.0%	0.0%	0.0%	0.0%	0.0%	0.7%	0.0%	0.0%	0.0%	0.0%	100.0%
294439 下市町	0.0%	0.0%	100.0%	0.0%	0.0%	0.0%	0.0%	0.0%	0.0%	0.0%	0.0%	0.0%	0.0%	0.0%	0.0%	0.0%	0.0%	0.0%	0.0%	100.0%
294447 黒滝村	0.0%	0.0%	0.0%	100.0%	0.0%	0.0%	0.0%	0.0%	0.0%	0.0%	0.0%	0.0%	0.0%	0.0%	0.0%	0.0%	0.0%	0.0%	0.0%	100.0%
294462 天川村	0.0%	0.0%	0.0%	0.0%	100.0%	0.0%	0.0%	0.0%	0.0%	0.0%	0.0%	0.0%	0.0%	0.0%	0.0%	0.0%	0.0%	0.0%	0.0%	100.0%
294470 野迫川村	0.0%	0.0%	0.0%	0.0%	0.0%	100.0%	0.0%	0.0%	0.0%	0.0%	0.0%	0.0%	0.0%	0.0%	0.0%	0.0%	0.0%	0.0%	0.0%	100.0%
294496 十津川村	0.0%	0.0%	0.0%	0.0%	0.0%	0.0%	100.0%	0.0%	0.0%	0.0%	0.0%	0.0%	0.0%	0.0%	0.0%	0.0%	0.0%	0.0%	0.0%	100.0%
294504 下北山村	0.0%	0.0%	0.0%	0.0%	0.0%	0.0%	0.0%	100.0%	0.0%	0.0%	0.0%	0.0%	0.0%	0.0%	0.0%	0.0%	0.0%	0.0%	0.0%	100.0%
294512 上北山村	0.0%	0.0%	0.0%	0.0%	0.0%	0.0%	0.0%	0.0%	100.0%	0.0%	0.0%	0.0%	0.0%	0.0%	0.0%	0.0%	0.0%	0.0%	0.0%	100.0%
294520 川上村	5.4%	0.0%	0.0%	0.0%	0.0%	0.0%	0.0%	0.0%	0.0%	94.6%	0.0%	0.0%	0.0%	0.0%	0.0%	0.0%	0.0%	0.0%	0.0%	100.0%
294538 東吉野村	0.0%	0.0%	0.0%	0.0%	0.0%	0.0%	0.0%	0.0%	0.0%	0.0%	100.0%	0.0%	0.0%	0.0%	0.0%	0.0%	0.0%	0.0%	0.0%	100.0%
合計	12.6%	44.6%	15.0%	1.5%	0.3%	0.9%	6.2%	1.5%	1.2%	10.3%	5.9%	0.0%	0.0%	0.0%	0.3%	0.0%	0.0%	0.0%	0.0%	100.0%

【小計】（%）

介護保険者＼事業所所在	吉野郡	五條市	県内他	他都道府県	合計
294413 吉野町	100.0%	0.0%	0.0%	0.0%	100.0%
294421 大淀町	99.3%	0.0%	0.0%	0.7%	100.0%
294439 下市町	100.0%	0.0%	0.0%	0.0%	100.0%
294447 黒滝村	100.0%	0.0%	0.0%	0.0%	100.0%
294462 天川村	100.0%	0.0%	0.0%	0.0%	100.0%
294470 野迫川村	100.0%	0.0%	0.0%	0.0%	100.0%
294496 十津川村	100.0%	0.0%	0.0%	0.0%	100.0%
294504 下北山村	100.0%	0.0%	0.0%	0.0%	100.0%
294512 上北山村	100.0%	0.0%	0.0%	0.0%	100.0%
294520 川上村	100.0%	0.0%	0.0%	0.0%	100.0%
294538 東吉野村	100.0%	0.0%	0.0%	0.0%	100.0%
合計	99.7%	0.0%	0.0%	0.3%	100.0%

【町村内居住者】（延件数）

介護保険者＼事業所所在	294413 吉野町	294421 大淀町	294439 下市町	294447 黒滝村	294462 天川村	294470 野迫川村	294496 十津川村	294504 下北山村	294512 上北山村	294520 川上村	294538 東吉野村	292078 五條市	292052 橿原市	29 県内他	24 三重県	26 京都府	27 大阪府	30 和歌山県	他都道府県	合計
294413 吉野町	41	0	0	0	0	0	0	0	0	0	0	0	0	0	0	0	0	0	0	41
294421 大淀町	0	151	0	0	0	0	0	0	0	0	0	0	0	0	0	0	0	0	0	151
294439 下市町	0	0	51	0	0	0	0	0	0	0	0	0	0	0	0	0	0	0	0	51
294447 黒滝村	0	0	0	5	0	0	0	0	0	0	0	0	0	0	0	0	0	0	0	5
294462 天川村	0	0	0	0	1	0	0	0	0	0	0	0	0	0	0	0	0	0	0	1
294470 野迫川村	0	0	0	0	0	3	0	0	0	0	0	0	0	0	0	0	0	0	0	3
294496 十津川村	0	0	0	0	0	0	21	0	0	0	0	0	0	0	0	0	0	0	0	21
294504 下北山村	0	0	0	0	0	0	0	5	0	0	0	0	0	0	0	0	0	0	0	5
294512 上北山村	0	0	0	0	0	0	0	0	3	0	0	0	0	0	0	0	0	0	0	3
294520 川上村	0	0	0	0	0	0	0	0	0	35	0	0	0	0	0	0	0	0	0	35
294538 東吉野村	0	0	0	0	0	0	0	0	0	0	18	0	0	0	0	0	0	0	0	18
合計	41	151	51	5	1	3	21	5	3	35	18	0	0	0	0	0	0	0	0	334

【小計】（延件数）

介護保険者＼事業所所在	吉野郡	五條市	県内他	他都道府県	合計
294413 吉野町	41	0	0	0	41
294421 大淀町	151	0	0	0	151
294439 下市町	51	0	0	0	51
294447 黒滝村	5	0	0	0	5
294462 天川村	1	0	0	0	1
294470 野迫川村	3	0	0	0	3
294496 十津川村	21	0	0	0	21
294504 下北山村	5	0	0	0	5
294512 上北山村	3	0	0	0	3
294520 川上村	35	0	0	0	35
294538 東吉野村	18	0	0	0	18
合計	334	0	0	0	334

（%）

介護保険者＼事業所所在	294413 吉野町	294421 大淀町	294439 下市町	294447 黒滝村	294462 天川村	294470 野迫川村	294496 十津川村	294504 下北山村	294512 上北山村	294520 川上村	294538 東吉野村	292078 五條市	292052 橿原市	29 県内他	24 三重県	26 京都府	27 大阪府	30 和歌山県	他都道府県	合計
294413 吉野町	100.0%	0.0%	0.0%	0.0%	0.0%	0.0%	0.0%	0.0%	0.0%	0.0%	0.0%	0.0%	0.0%	0.0%	0.0%	0.0%	0.0%	0.0%	0.0%	100.0%
294421 大淀町	0.0%	100.0%	0.0%	0.0%	0.0%	0.0%	0.0%	0.0%	0.0%	0.0%	0.0%	0.0%	0.0%	0.0%	0.0%	0.0%	0.0%	0.0%	0.0%	100.0%
294439 下市町	0.0%	0.0%	100.0%	0.0%	0.0%	0.0%	0.0%	0.0%	0.0%	0.0%	0.0%	0.0%	0.0%	0.0%	0.0%	0.0%	0.0%	0.0%	0.0%	100.0%
294447 黒滝村	0.0%	0.0%	0.0%	100.0%	0.0%	0.0%	0.0%	0.0%	0.0%	0.0%	0.0%	0.0%	0.0%	0.0%	0.0%	0.0%	0.0%	0.0%	0.0%	100.0%
294462 天川村	0.0%	0.0%	0.0%	0.0%	100.0%	0.0%	0.0%	0.0%	0.0%	0.0%	0.0%	0.0%	0.0%	0.0%	0.0%	0.0%	0.0%	0.0%	0.0%	100.0%
294470 野迫川村	0.0%	0.0%	0.0%	0.0%	0.0%	100.0%	0.0%	0.0%	0.0%	0.0%	0.0%	0.0%	0.0%	0.0%	0.0%	0.0%	0.0%	0.0%	0.0%	100.0%
294496 十津川村	0.0%	0.0%	0.0%	0.0%	0.0%	0.0%	100.0%	0.0%	0.0%	0.0%	0.0%	0.0%	0.0%	0.0%	0.0%	0.0%	0.0%	0.0%	0.0%	100.0%
294504 下北山村	0.0%	0.0%	0.0%	0.0%	0.0%	0.0%	0.0%	100.0%	0.0%	0.0%	0.0%	0.0%	0.0%	0.0%	0.0%	0.0%	0.0%	0.0%	0.0%	100.0%
294512 上北山村	0.0%	0.0%	0.0%	0.0%	0.0%	0.0%	0.0%	0.0%	100.0%	0.0%	0.0%	0.0%	0.0%	0.0%	0.0%	0.0%	0.0%	0.0%	0.0%	100.0%
294520 川上村	0.0%	0.0%	0.0%	0.0%	0.0%	0.0%	0.0%	0.0%	0.0%	100.0%	0.0%	0.0%	0.0%	0.0%	0.0%	0.0%	0.0%	0.0%	0.0%	100.0%
294538 東吉野村	0.0%	0.0%	0.0%	0.0%	0.0%	0.0%	0.0%	0.0%	0.0%	0.0%	100.0%	0.0%	0.0%	0.0%	0.0%	0.0%	0.0%	0.0%	0.0%	100.0%
合計	12.3%	45.2%	15.3%	1.5%	0.3%	0.9%	6.3%	1.5%	0.9%	10.5%	5.4%	0.0%	0.0%	0.0%	0.0%	0.0%	0.0%	0.0%	0.0%	100.0%

【小計】（%）

介護保険者＼事業所所在	吉野郡	五條市	県内他	他都道府県	合計
294413 吉野町	100.0%	0.0%	0.0%	0.0%	100.0%
294421 大淀町	100.0%	0.0%	0.0%	0.0%	100.0%
294439 下市町	100.0%	0.0%	0.0%	0.0%	100.0%
294447 黒滝村	100.0%	0.0%	0.0%	0.0%	100.0%
294462 天川村	100.0%	0.0%	0.0%	0.0%	100.0%
294470 野迫川村	100.0%	0.0%	0.0%	0.0%	100.0%
294496 十津川村	100.0%	0.0%	0.0%	0.0%	100.0%
294504 下北山村	100.0%	0.0%	0.0%	0.0%	100.0%
294512 上北山村	100.0%	0.0%	0.0%	0.0%	100.0%
294520 川上村	100.0%	0.0%	0.0%	0.0%	100.0%
294538 東吉野村	100.0%	0.0%	0.0%	0.0%	100.0%
合計	100.0%	0.0%	0.0%	0.0%	100.0%

（7）訪問系サービス

①介護保険者別・訪問介護利用状況

コード	名称	区分１	区分２
11	訪問介護	介護給付	居宅サービス

（延件数）

介護保険者＼事業所所在	294413 吉野町	294421 大淀町	294439 下市町	294447 黒滝村	294462 天川村	294470 野迫川村	294496 十津川村	294504 下北山村	294512 上北山村	294520 川上村	294538 東吉野村	292078 五條市	292052 橿原市	29 県内他	24 三重県	26 京都府	27 大阪府	30 和歌山県	他都道県	合計
294413 吉野町	96	17	1	0	0	0	0	0	0	0	0	0	3	6	0	0	2	0	0	125
294421 大淀町	3	137	14	0	0	0	0	0	0	0	0	1	8	21	0	0	1	0	1	186
294439 下市町	0	23	43	0	0	0	0	0	0	0	0	1	3	5	0	0	1	0	0	76
294447 黒滝村	0	2	0	7	0	0	0	0	0	0	0	0	3	1	0	0	2	0	0	15
294462 天川村	0	1	0	0	17	0	0	0	0	0	0	1	4	2	0	0	0	0	0	25
294470 野迫川村	0	0	0	0	0	4	0	0	0	0	0	1	0	1	0	0	0	0	0	6
294496 十津川村	0	1	0	0	0	0	33	0	0	0	0	0	2	5	1	0	2	5	2	51
294504 下北山村	0	0	0	0	0	0	0	4	0	0	0	0	0	2	0	0	0	0	0	6
294512 上北山村	0	1	0	0	0	0	0	0	4	0	0	0	1	0	0	0	0	0	0	6
294520 川上村	1	0	0	0	0	0	0	0	0	7	0	0	4	1	0	0	0	0	0	13
294538 東吉野村	4	6	0	0	0	0	0	0	0	0	0	0	0	5	0	0	1	0	0	16
合計	104	188	58	7	17	4	33	4	4	7	0	4	28	49	1	0	9	5	3	525

【小計】（延件数）

介護保険者＼事業所所在	吉野郡	五條市	県内他	他都道府県	合計
294413 吉野町	114	0	9	2	125
294421 大淀町	154	1	29	2	186
294439 下市町	66	1	8	1	76
294447 黒滝村	9	0	4	2	15
294462 天川村	18	1	6	0	25
294470 野迫川村	4	1	1	0	6
294496 十津川村	34	0	7	10	51
294504 下北山村	4	0	2	0	6
294512 上北山村	5	0	1	0	6
294520 川上村	8	0	5	0	13
294538 東吉野村	10	0	5	1	16
合計	426	4	77	18	525

（%）

介護保険者＼事業所所在	294413 吉野町	294421 大淀町	294439 下市町	294447 黒滝村	294462 天川村	294470 野迫川村	294496 十津川村	294504 下北山村	294512 上北山村	294520 川上村	294538 東吉野村	292078 五條市	292052 橿原市	29 県内他	24 三重県	26 京都府	27 大阪府	30 和歌山県	他都道県	合計
294413 吉野町	76.8%	13.6%	0.8%	0.0%	0.0%	0.0%	0.0%	0.0%	0.0%	0.0%	0.0%	0.0%	2.4%	4.8%	0.0%	0.0%	1.6%	0.0%	0.0%	100.0%
294421 大淀町	1.6%	73.7%	7.5%	0.0%	0.0%	0.0%	0.0%	0.0%	0.0%	0.0%	0.0%	0.5%	4.3%	11.3%	0.0%	0.0%	0.5%	0.0%	0.5%	100.0%
294439 下市町	0.0%	30.3%	56.6%	0.0%	0.0%	0.0%	0.0%	0.0%	0.0%	0.0%	0.0%	1.3%	3.9%	6.6%	0.0%	0.0%	1.3%	0.0%	0.0%	100.0%
294447 黒滝村	0.0%	13.3%	0.0%	46.7%	0.0%	0.0%	0.0%	0.0%	0.0%	0.0%	0.0%	0.0%	20.0%	6.7%	0.0%	0.0%	13.3%	0.0%	0.0%	100.0%
294462 天川村	0.0%	4.0%	0.0%	0.0%	68.0%	0.0%	0.0%	0.0%	0.0%	0.0%	0.0%	4.0%	16.0%	8.0%	0.0%	0.0%	0.0%	0.0%	0.0%	100.0%
294470 野迫川村	0.0%	0.0%	0.0%	0.0%	0.0%	66.7%	0.0%	0.0%	0.0%	0.0%	0.0%	16.7%	0.0%	16.7%	0.0%	0.0%	0.0%	0.0%	0.0%	100.0%
294496 十津川村	0.0%	2.0%	0.0%	0.0%	0.0%	0.0%	64.7%	0.0%	0.0%	0.0%	0.0%	0.0%	3.9%	9.8%	2.0%	0.0%	3.9%	9.8%	3.9%	100.0%
294504 下北山村	0.0%	0.0%	0.0%	0.0%	0.0%	0.0%	0.0%	66.7%	0.0%	0.0%	0.0%	0.0%	0.0%	33.3%	0.0%	0.0%	0.0%	0.0%	0.0%	100.0%
294512 上北山村	0.0%	16.7%	0.0%	0.0%	0.0%	0.0%	0.0%	0.0%	66.7%	0.0%	0.0%	0.0%	16.7%	0.0%	0.0%	0.0%	0.0%	0.0%	0.0%	100.0%
294520 川上村	7.7%	0.0%	0.0%	0.0%	0.0%	0.0%	0.0%	0.0%	0.0%	53.8%	0.0%	0.0%	30.8%	7.7%	0.0%	0.0%	0.0%	0.0%	0.0%	100.0%
294538 東吉野村	25.0%	37.5%	0.0%	0.0%	0.0%	0.0%	0.0%	0.0%	0.0%	0.0%	0.0%	0.0%	0.0%	31.3%	0.0%	0.0%	6.3%	0.0%	0.0%	100.0%
合計	19.8%	35.8%	11.0%	1.3%	3.2%	0.8%	6.3%	0.8%	0.8%	1.3%	0.0%	0.8%	5.3%	9.3%	0.2%	0.0%	1.7%	1.0%	0.6%	100.0%

【小計】（%）

介護保険者＼事業所所在	吉野郡	五條市	県内他	他都道府県	合計
294413 吉野町	91.2%	0.0%	7.2%	1.6%	100.0%
294421 大淀町	82.8%	0.5%	15.6%	1.1%	100.0%
294439 下市町	86.8%	1.3%	10.5%	1.3%	100.0%
294447 黒滝村	60.0%	0.0%	26.7%	13.3%	100.0%
294462 天川村	72.0%	4.0%	24.0%	0.0%	100.0%
294470 野迫川村	66.7%	16.7%	16.7%	0.0%	100.0%
294496 十津川村	66.7%	0.0%	13.7%	19.6%	100.0%
294504 下北山村	66.7%	0.0%	33.3%	0.0%	100.0%
294512 上北山村	83.3%	0.0%	16.7%	0.0%	100.0%
294520 川上村	61.5%	0.0%	38.5%	0.0%	100.0%
294538 東吉野村	62.5%	0.0%	31.3%	6.3%	100.0%
合計	81.1%	0.8%	14.7%	3.4%	100.0%

【町村内居住者】（延件数）

介護保険者＼事業所所在	294413 吉野町	294421 大淀町	294439 下市町	294447 黒滝村	294462 天川村	294470 野迫川村	294496 十津川村	294504 下北山村	294512 上北山村	294520 川上村	294538 東吉野村	292078 五條市	292052 橿原市	29 県内他	24 三重県	26 京都府	27 大阪府	30 和歌山県	他都道県	合計
294413 吉野町	96	17	1	0	0	0	0	0	0	0	0	0	0	2	0	0	1	0	0	117
294421 大淀町	3	137	14	0	0	0	0	0	0	0	0	1	5	12	0	0	0	0	0	172
294439 下市町	0	23	43	0	0	0	0	0	0	0	0	1	0	0	0	0	0	0	0	67
294447 黒滝村	0	2	0	7	0	0	0	0	0	0	0	0	0	0	0	0	0	0	0	9
294462 天川村	0	1	0	0	17	0	0	0	0	0	0	1	1	0	0	0	0	0	0	20
294470 野迫川村	0	0	0	0	0	4	0	0	0	0	0	0	0	0	0	0	0	0	0	4
294496 十津川村	0	0	0	0	0	0	32	0	0	0	0	0	0	0	0	0	0	1	0	33
294504 下北山村	0	0	0	0	0	0	0	4	0	0	0	0	0	1	0	0	0	0	0	5
294512 上北山村	0	0	0	0	0	0	0	0	4	0	0	0	0	0	0	0	0	0	0	4
294520 川上村	0	0	0	0	0	0	0	0	0	7	0	0	0	0	0	0	0	0	0	7
294538 東吉野村	4	6	0	0	0	0	0	0	0	0	0	0	0	1	0	0	0	0	0	11
合計	103	186	58	7	17	4	32	4	4	7	0	3	6	16	0	0	1	1	0	449

【小計】（延件数）

介護保険者＼事業所所在	吉野郡	五條市	県内他	他都道府県	合計
294413 吉野町	114	0	2	1	117
294421 大淀町	154	1	17	0	172
294439 下市町	66	1	0	0	67
294447 黒滝村	9	0	0	0	9
294462 天川村	18	1	1	0	20
294470 野迫川村	4	0	0	0	4
294496 十津川村	32	0	0	1	33
294504 下北山村	4	0	1	0	5
294512 上北山村	4	0	0	0	4
294520 川上村	7	0	0	0	7
294538 東吉野村	10	0	1	0	11
合計	422	3	22	2	449

（%）

介護保険者＼事業所所在	294413 吉野町	294421 大淀町	294439 下市町	294447 黒滝村	294462 天川村	294470 野迫川村	294496 十津川村	294504 下北山村	294512 上北山村	294520 川上村	294538 東吉野村	292078 五條市	292052 橿原市	29 県内他	24 三重県	26 京都府	27 大阪府	30 和歌山県	他都道県	合計
294413 吉野町	82.1%	14.5%	0.9%	0.0%	0.0%	0.0%	0.0%	0.0%	0.0%	0.0%	0.0%	0.0%	0.0%	1.7%	0.0%	0.0%	0.9%	0.0%	0.0%	100.0%
294421 大淀町	1.7%	79.7%	8.1%	0.0%	0.0%	0.0%	0.0%	0.0%	0.0%	0.0%	0.0%	0.6%	2.9%	7.0%	0.0%	0.0%	0.0%	0.0%	0.0%	100.0%
294439 下市町	0.0%	34.3%	64.2%	0.0%	0.0%	0.0%	0.0%	0.0%	0.0%	0.0%	0.0%	1.5%	0.0%	0.0%	0.0%	0.0%	0.0%	0.0%	0.0%	100.0%
294447 黒滝村	0.0%	22.2%	0.0%	77.8%	0.0%	0.0%	0.0%	0.0%	0.0%	0.0%	0.0%	0.0%	0.0%	0.0%	0.0%	0.0%	0.0%	0.0%	0.0%	100.0%
294462 天川村	0.0%	5.0%	0.0%	0.0%	85.0%	0.0%	0.0%	0.0%	0.0%	0.0%	0.0%	5.0%	5.0%	0.0%	0.0%	0.0%	0.0%	0.0%	0.0%	100.0%
294470 野迫川村	0.0%	0.0%	0.0%	0.0%	0.0%	100.0%	0.0%	0.0%	0.0%	0.0%	0.0%	0.0%	0.0%	0.0%	0.0%	0.0%	0.0%	0.0%	0.0%	100.0%
294496 十津川村	0.0%	0.0%	0.0%	0.0%	0.0%	0.0%	97.0%	0.0%	0.0%	0.0%	0.0%	0.0%	0.0%	0.0%	0.0%	0.0%	0.0%	3.0%	0.0%	100.0%
294504 下北山村	0.0%	0.0%	0.0%	0.0%	0.0%	0.0%	0.0%	80.0%	0.0%	0.0%	0.0%	0.0%	0.0%	20.0%	0.0%	0.0%	0.0%	0.0%	0.0%	100.0%
294512 上北山村	0.0%	0.0%	0.0%	0.0%	0.0%	0.0%	0.0%	0.0%	100.0%	0.0%	0.0%	0.0%	0.0%	0.0%	0.0%	0.0%	0.0%	0.0%	0.0%	100.0%
294520 川上村	0.0%	0.0%	0.0%	0.0%	0.0%	0.0%	0.0%	0.0%	0.0%	100.0%	0.0%	0.0%	0.0%	0.0%	0.0%	0.0%	0.0%	0.0%	0.0%	100.0%
294538 東吉野村	36.4%	54.5%	0.0%	0.0%	0.0%	0.0%	0.0%	0.0%	0.0%	0.0%	0.0%	0.0%	0.0%	9.1%	0.0%	0.0%	0.0%	0.0%	0.0%	100.0%
合計	22.9%	41.4%	12.9%	1.6%	3.8%	0.9%	7.1%	0.9%	0.9%	1.6%	0.0%	0.7%	1.3%	3.6%	0.0%	0.0%	0.2%	0.2%	0.0%	100.0%

【小計】（%）

介護保険者＼事業所所在	吉野郡	五條市	県内他	他都道府県	合計
294413 吉野町	97.4%	0.0%	1.7%	0.9%	100.0%
294421 大淀町	89.5%	0.6%	9.9%	0.0%	100.0%
294439 下市町	98.5%	1.5%	0.0%	0.0%	100.0%
294447 黒滝村	100.0%	0.0%	0.0%	0.0%	100.0%
294462 天川村	90.0%	5.0%	5.0%	0.0%	100.0%
294470 野迫川村	100.0%	0.0%	0.0%	0.0%	100.0%
294496 十津川村	97.0%	0.0%	0.0%	3.0%	100.0%
294504 下北山村	80.0%	0.0%	20.0%	0.0%	100.0%
294512 上北山村	100.0%	0.0%	0.0%	0.0%	100.0%
294520 川上村	100.0%	0.0%	0.0%	0.0%	100.0%
294538 東吉野村	90.9%	0.0%	9.1%	0.0%	100.0%
合計	94.0%	0.7%	4.9%	0.4%	100.0%

②介護保険者別・訪問看護利用状況

コード	名称	区分１	区分２
13	訪問看護	介護給付	居宅サービス

（延件数）

介護保険者＼事業所所在	294413 吉野町	294421 大淀町	294439 下市町	294447 黒滝村	294462 天川村	294470 野迫川村	294496 十津川村	294504 下北山村	294512 上北山村	294520 川上村	294538 東吉野村	292078 五條市	292052 橿原市	29 県内他	24 三重県	26 京都府	27 大阪府	30 和歌山県	他都道府県	合計
294413 吉野町	0	5	1	0	0	0	0	0	0	0	0	0	1	44	0	0	3	0	0	54
294421 大淀町	0	56	5	0	0	0	0	0	0	0	0	6	2	16	0	0	2	0	1	88
294439 下市町	0	8	22	0	0	0	0	0	0	0	0	0	0	2	0	1	1	0	0	34
294447 黒滝村	0	0	0	0	0	0	0	0	0	0	0	0	2	1	0	0	1	0	0	4
294462 天川村	0	0	0	0	0	0	0	0	0	0	0	0	10	1	0	0	0	0	0	11
294470 野迫川村	0	0	0	0	0	0	0	0	0	0	0	0	1	0	0	0	1	0	0	2
294496 十津川村	0	0	0	0	0	0	0	0	0	0	0	0	0	1	1	0	3	3	0	8
294504 下北山村	0	0	0	0	0	0	0	0	0	0	0	0	0	0	0	0	0	0	0	0
294512 上北山村	0	1	0	0	0	0	0	0	0	0	0	0	0	0	0	0	0	0	0	1
294520 川上村	0	1	0	0	0	0	0	0	0	0	0	0	0	1	0	0	3	0	0	5
294538 東吉野村	0	0	0	0	0	0	0	0	0	0	0	0	0	5	0	0	0	0	0	5
合計	0	71	28	0	0	0	0	0	0	0	0	6	16	71	1	1	14	3	1	212

【小計】（延件数）

介護保険者＼事業所所在	吉野郡	五條市	県内他	他都道府県	合計
294413 吉野町	6	0	45	3	54
294421 大淀町	61	6	18	3	88
294439 下市町	30	0	2	2	34
294447 黒滝村	0	0	3	1	4
294462 天川村	0	0	11	0	11
294470 野迫川村	0	0	1	1	2
294496 十津川村	0	0	1	7	8
294504 下北山村	0	0	0	0	0
294512 上北山村	1	0	0	0	1
294520 川上村	1	0	1	3	5
294538 東吉野村	0	0	5	0	5
合計	99	6	87	20	212

（%）

介護保険者＼事業所所在	294413 吉野町	294421 大淀町	294439 下市町	294447 黒滝村	294462 天川村	294470 野迫川村	294496 十津川村	294504 下北山村	294512 上北山村	294520 川上村	294538 東吉野村	292078 五條市	292052 橿原市	29 県内他	24 三重県	26 京都府	27 大阪府	30 和歌山県	他都道府県	合計
294413 吉野町	0.0%	9.3%	1.9%	0.0%	0.0%	0.0%	0.0%	0.0%	0.0%	0.0%	0.0%	0.0%	1.9%	81.5%	0.0%	0.0%	5.6%	0.0%	0.0%	100.0%
294421 大淀町	0.0%	63.6%	5.7%	0.0%	0.0%	0.0%	0.0%	0.0%	0.0%	0.0%	0.0%	6.8%	2.3%	18.2%	0.0%	0.0%	2.3%	0.0%	1.1%	100.0%
294439 下市町	0.0%	23.5%	64.7%	0.0%	0.0%	0.0%	0.0%	0.0%	0.0%	0.0%	0.0%	0.0%	0.0%	5.9%	0.0%	2.9%	2.9%	0.0%	0.0%	100.0%
294447 黒滝村	0.0%	0.0%	0.0%	0.0%	0.0%	0.0%	0.0%	0.0%	0.0%	0.0%	0.0%	0.0%	50.0%	25.0%	0.0%	0.0%	25.0%	0.0%	0.0%	100.0%
294462 天川村	0.0%	0.0%	0.0%	0.0%	0.0%	0.0%	0.0%	0.0%	0.0%	0.0%	0.0%	0.0%	90.9%	9.1%	0.0%	0.0%	0.0%	0.0%	0.0%	100.0%
294470 野迫川村	0.0%	0.0%	0.0%	0.0%	0.0%	0.0%	0.0%	0.0%	0.0%	0.0%	0.0%	0.0%	50.0%	0.0%	0.0%	0.0%	50.0%	0.0%	0.0%	100.0%
294496 十津川村	0.0%	0.0%	0.0%	0.0%	0.0%	0.0%	0.0%	0.0%	0.0%	0.0%	0.0%	0.0%	0.0%	12.5%	12.5%	0.0%	37.5%	37.5%	0.0%	100.0%
294504 下北山村																				
294512 上北山村	0.0%	100.0%	0.0%	0.0%	0.0%	0.0%	0.0%	0.0%	0.0%	0.0%	0.0%	0.0%	0.0%	0.0%	0.0%	0.0%	0.0%	0.0%	0.0%	100.0%
294520 川上村	0.0%	20.0%	0.0%	0.0%	0.0%	0.0%	0.0%	0.0%	0.0%	0.0%	0.0%	0.0%	0.0%	20.0%	0.0%	0.0%	60.0%	0.0%	0.0%	100.0%
294538 東吉野村	0.0%	0.0%	0.0%	0.0%	0.0%	0.0%	0.0%	0.0%	0.0%	0.0%	0.0%	0.0%	0.0%	100.0%	0.0%	0.0%	0.0%	0.0%	0.0%	100.0%
合計	0.0%	33.5%	13.2%	0.0%	0.0%	0.0%	0.0%	0.0%	0.0%	0.0%	0.0%	2.8%	7.5%	33.5%	0.5%	0.5%	6.6%	1.4%	0.5%	100.0%

【小計】（%）

介護保険者＼事業所所在	吉野郡	五條市	県内他	他都道府県	合計
294413 吉野町	11.1%	0.0%	83.3%	5.6%	100.0%
294421 大淀町	69.3%	6.8%	20.5%	3.4%	100.0%
294439 下市町	88.2%	0.0%	5.9%	5.9%	100.0%
294447 黒滝村	0.0%	0.0%	75.0%	25.0%	100.0%
294462 天川村	0.0%	0.0%	100.0%	0.0%	100.0%
294470 野迫川村	0.0%	0.0%	50.0%	50.0%	100.0%
294496 十津川村	0.0%	0.0%	12.5%	87.5%	100.0%
294504 下北山村					
294512 上北山村	100.0%	0.0%	0.0%	0.0%	100.0%
294520 川上村	20.0%	0.0%	20.0%	60.0%	100.0%
294538 東吉野村	0.0%	0.0%	100.0%	0.0%	100.0%
合計	46.7%	2.8%	41.0%	9.4%	100.0%

【町村内居住者】（延件数）

介護保険者＼事業所所在	294413 吉野町	294421 大淀町	294439 下市町	294447 黒滝村	294462 天川村	294470 野迫川村	294496 十津川村	294504 下北山村	294512 上北山村	294520 川上村	294538 東吉野村	292078 五條市	292052 橿原市	29 県内他	24 三重県	26 京都府	27 大阪府	30 和歌山県	他都道府県	合計
294413 吉野町	0	5	1	0	0	0	0	0	0	0	0	0	1	44	0	0	0	0	0	51
294421 大淀町	0	56	5	0	0	0	0	0	0	0	0	6	2	15	0	0	0	0	0	84
294439 下市町	0	8	22	0	0	0	0	0	0	0	0	0	0	0	0	0	0	0	0	30
294447 黒滝村	0	0	0	0	0	0	0	0	0	0	0	0	1	0	0	0	0	0	0	1
294462 天川村	0	0	0	0	0	0	0	0	0	0	0	0	9	0	0	0	0	0	0	9
294470 野迫川村	0	0	0	0	0	0	0	0	0	0	0	0	0	0	0	0	0	0	0	0
294496 十津川村	0	0	0	0	0	0	0	0	0	0	0	0	0	0	0	0	0	0	0	0
294504 下北山村	0	0	0	0	0	0	0	0	0	0	0	0	0	0	0	0	0	0	0	0
294512 上北山村	0	0	0	0	0	0	0	0	0	0	0	0	0	0	0	0	0	0	0	0
294520 川上村	0	0	0	0	0	0	0	0	0	0	0	0	0	0	0	0	0	0	0	0
294538 東吉野村	0	0	0	0	0	0	0	0	0	0	0	0	0	3	0	0	0	0	0	3
合計	0	69	28	0	0	0	0	0	0	0	0	6	13	62	0	0	0	0	0	178

【小計】（延件数）

介護保険者＼事業所所在	吉野郡	五條市	県内他	他都道府県	合計
294413 吉野町	6	0	45	0	51
294421 大淀町	61	6	17	0	84
294439 下市町	30	0	0	0	30
294447 黒滝村	0	0	1	0	1
294462 天川村	0	0	9	0	9
294470 野迫川村	0	0	0	0	0
294496 十津川村	0	0	0	0	0
294504 下北山村	0	0	0	0	0
294512 上北山村	0	0	0	0	0
294520 川上村	0	0	0	0	0
294538 東吉野村	0	0	3	0	3
合計	97	6	75	0	178

（%）

介護保険者＼事業所所在	294413 吉野町	294421 大淀町	294439 下市町	294447 黒滝村	294462 天川村	294470 野迫川村	294496 十津川村	294504 下北山村	294512 上北山村	294520 川上村	294538 東吉野村	292078 五條市	292052 橿原市	29 県内他	24 三重県	26 京都府	27 大阪府	30 和歌山県	他都道府県	合計
294413 吉野町	0.0%	9.8%	2.0%	0.0%	0.0%	0.0%	0.0%	0.0%	0.0%	0.0%	0.0%	0.0%	2.0%	86.3%	0.0%	0.0%	0.0%	0.0%	0.0%	100.0%
294421 大淀町	0.0%	66.7%	6.0%	0.0%	0.0%	0.0%	0.0%	0.0%	0.0%	0.0%	0.0%	7.1%	2.4%	17.9%	0.0%	0.0%	0.0%	0.0%	0.0%	100.0%
294439 下市町	0.0%	26.7%	73.3%	0.0%	0.0%	0.0%	0.0%	0.0%	0.0%	0.0%	0.0%	0.0%	0.0%	0.0%	0.0%	0.0%	0.0%	0.0%	0.0%	100.0%
294447 黒滝村	0.0%	0.0%	0.0%	0.0%	0.0%	0.0%	0.0%	0.0%	0.0%	0.0%	0.0%	0.0%	100.0%	0.0%	0.0%	0.0%	0.0%	0.0%	0.0%	100.0%
294462 天川村	0.0%	0.0%	0.0%	0.0%	0.0%	0.0%	0.0%	0.0%	0.0%	0.0%	0.0%	0.0%	100.0%	0.0%	0.0%	0.0%	0.0%	0.0%	0.0%	100.0%
294470 野迫川村																				
294496 十津川村																				
294504 下北山村																				
294512 上北山村																				
294520 川上村																				
294538 東吉野村	0.0%	0.0%	0.0%	0.0%	0.0%	0.0%	0.0%	0.0%	0.0%	0.0%	0.0%	0.0%	0.0%	100.0%	0.0%	0.0%	0.0%	0.0%	0.0%	100.0%
合計	0.0%	38.8%	15.7%	0.0%	0.0%	0.0%	0.0%	0.0%	0.0%	0.0%	0.0%	3.4%	7.3%	34.8%	0.0%	0.0%	0.0%	0.0%	0.0%	100.0%

【小計】（%）

介護保険者＼事業所所在	吉野郡	五條市	県内他	他都道府県	合計
294413 吉野町	11.8%	0.0%	88.2%	0.0%	100.0%
294421 大淀町	72.6%	7.1%	20.2%	0.0%	100.0%
294439 下市町	100.0%	0.0%	0.0%	0.0%	100.0%
294447 黒滝村	0.0%	0.0%	100.0%	0.0%	100.0%
294462 天川村	0.0%	0.0%	100.0%	0.0%	100.0%
294470 野迫川村					
294496 十津川村					
294504 下北山村					
294512 上北山村					
294520 川上村					
294538 東吉野村	0.0%	0.0%	100.0%	0.0%	100.0%
合計	54.5%	3.4%	42.1%	0.0%	100.0%

③介護保険者別・介護予防訪問看護利用状況

コード	名称	区分１	区分２
63	介護予防訪問看護	予防給付	介護予防サービス

（延件数）

事業所所在 / 介護保険者	294413 吉野町	294421 大淀町	294439 下市町	294447 黒滝村	294462 天川村	294470 野迫川村	294496 十津川村	294504 下北山村	294512 上北山村	294520 川上村	294538 東吉野村	292078 五條市	292052 橿原市	29 県内他	24 三重県	26 京都府	27 大阪府	30 和歌山県	他都道県	合計
294413 吉野町	0	1	0	0	0	0	0	0	0	0	0	0	0	7	0	0	0	0	0	8
294421 大淀町	0	16	0	0	0	0	0	0	0	0	0	0	1	0	0	0	0	0	0	17
294439 下市町	0	2	3	0	0	0	0	0	0	0	0	0	0	0	0	0	0	0	0	5
294447 黒滝村	0	0	0	0	0	0	0	0	0	0	0	0	0	0	0	0	0	0	0	0
294462 天川村	0	0	0	0	0	0	0	0	0	0	0	0	0	0	0	0	0	0	0	0
294470 野迫川村	0	0	0	0	0	0	0	0	0	0	0	0	0	0	0	0	0	0	0	0
294496 十津川村	0	0	0	0	0	0	0	0	0	0	0	0	0	0	0	0	0	0	0	0
294504 下北山村	0	0	0	0	0	0	0	0	0	0	0	0	0	0	0	0	0	0	0	0
294512 上北山村	0	0	0	0	0	0	0	0	0	0	0	0	0	0	0	0	0	0	0	0
294520 川上村	0	0	0	0	0	0	0	0	0	0	0	0	0	0	0	0	0	0	0	0
294538 東吉野村	0	0	0	0	0	0	0	0	0	0	0	0	0	2	0	0	0	0	0	2
合計	0	19	3	0	0	0	0	0	0	0	0	0	1	9	0	0	0	0	0	32

【小計】（延件数）

事業所所在 / 介護保険者	吉野郡	五條市	県内他	他都道府県	合計
294413 吉野町	1	0	7	0	8
294421 大淀町	16	0	1	0	17
294439 下市町	5	0	0	0	5
294447 黒滝村	0	0	0	0	0
294462 天川村	0	0	0	0	0
294470 野迫川村	0	0	0	0	0
294496 十津川村	0	0	0	0	0
294504 下北山村	0	0	0	0	0
294512 上北山村	0	0	0	0	0
294520 川上村	0	0	0	0	0
294538 東吉野村	0	0	2	0	2
合計	22	0	10	0	32

（%）

事業所所在 / 介護保険者	294413 吉野町	294421 大淀町	294439 下市町	294447 黒滝村	294462 天川村	294470 野迫川村	294496 十津川村	294504 下北山村	294512 上北山村	294520 川上村	294538 東吉野村	292078 五條市	292052 橿原市	29 県内他	24 三重県	26 京都府	27 大阪府	30 和歌山県	他都道県	合計
294413 吉野町	0.0%	12.5%	0.0%	0.0%	0.0%	0.0%	0.0%	0.0%	0.0%	0.0%	0.0%	0.0%	0.0%	87.5%	0.0%	0.0%	0.0%	0.0%	0.0%	100.0%
294421 大淀町	0.0%	94.1%	0.0%	0.0%	0.0%	0.0%	0.0%	0.0%	0.0%	0.0%	0.0%	0.0%	5.9%	0.0%	0.0%	0.0%	0.0%	0.0%	0.0%	100.0%
294439 下市町	0.0%	40.0%	60.0%	0.0%	0.0%	0.0%	0.0%	0.0%	0.0%	0.0%	0.0%	0.0%	0.0%	0.0%	0.0%	0.0%	0.0%	0.0%	0.0%	100.0%
294447 黒滝村																				
294462 天川村																				
294470 野迫川村																				
294496 十津川村																				
294504 下北山村																				
294512 上北山村																				
294520 川上村																				
294538 東吉野村	0.0%	0.0%	0.0%	0.0%	0.0%	0.0%	0.0%	0.0%	0.0%	0.0%	0.0%	0.0%	0.0%	100.0%	0.0%	0.0%	0.0%	0.0%	0.0%	100.0%
合計	0.0%	59.4%	9.4%	0.0%	0.0%	0.0%	0.0%	0.0%	0.0%	0.0%	0.0%	0.0%	3.1%	28.1%	0.0%	0.0%	0.0%	0.0%	0.0%	100.0%

【小計】（%）

事業所所在 / 介護保険者	吉野郡	五條市	県内他	他都道府県	合計
294413 吉野町	12.5%	0.0%	87.5%	0.0%	100.0%
294421 大淀町	94.1%	0.0%	5.9%	0.0%	100.0%
294439 下市町	100.0%	0.0%	0.0%	0.0%	100.0%
294447 黒滝村					
294462 天川村					
294470 野迫川村					
294496 十津川村					
294504 下北山村					
294512 上北山村					
294520 川上村					
294538 東吉野村	0.0%	0.0%	100.0%	0.0%	100.0%
合計	68.8%	0.0%	31.3%	0.0%	100.0%

【町村内居住者】（延件数）

事業所所在 / 介護保険者	294413 吉野町	294421 大淀町	294439 下市町	294447 黒滝村	294462 天川村	294470 野迫川村	294496 十津川村	294504 下北山村	294512 上北山村	294520 川上村	294538 東吉野村	292078 五條市	292052 橿原市	29 県内他	24 三重県	26 京都府	27 大阪府	30 和歌山県	他都道県	合計
294413 吉野町	0	1	0	0	0	0	0	0	0	0	0	0	0	7	0	0	0	0	0	8
294421 大淀町	0	16	0	0	0	0	0	0	0	0	0	0	1	0	0	0	0	0	0	17
294439 下市町	0	2	3	0	0	0	0	0	0	0	0	0	0	0	0	0	0	0	0	5
294447 黒滝村	0	0	0	0	0	0	0	0	0	0	0	0	0	0	0	0	0	0	0	0
294462 天川村	0	0	0	0	0	0	0	0	0	0	0	0	0	0	0	0	0	0	0	0
294470 野迫川村	0	0	0	0	0	0	0	0	0	0	0	0	0	0	0	0	0	0	0	0
294496 十津川村	0	0	0	0	0	0	0	0	0	0	0	0	0	0	0	0	0	0	0	0
294504 下北山村	0	0	0	0	0	0	0	0	0	0	0	0	0	0	0	0	0	0	0	0
294512 上北山村	0	0	0	0	0	0	0	0	0	0	0	0	0	0	0	0	0	0	0	0
294520 川上村	0	0	0	0	0	0	0	0	0	0	0	0	0	0	0	0	0	0	0	0
294538 東吉野村	0	0	0	0	0	0	0	0	0	0	0	0	0	2	0	0	0	0	0	2
合計	0	19	3	0	0	0	0	0	0	0	0	0	1	9	0	0	0	0	0	32

【小計】（延件数）

事業所所在 / 介護保険者	吉野郡	五條市	県内他	他都道府県	合計
294413 吉野町	1	0	7	0	8
294421 大淀町	16	0	1	0	17
294439 下市町	5	0	0	0	5
294447 黒滝村	0	0	0	0	0
294462 天川村	0	0	0	0	0
294470 野迫川村	0	0	0	0	0
294496 十津川村	0	0	0	0	0
294504 下北山村	0	0	0	0	0
294512 上北山村	0	0	0	0	0
294520 川上村	0	0	0	0	0
294538 東吉野村	0	0	2	0	2
合計	22	0	10	0	32

（%）

事業所所在 / 介護保険者	294413 吉野町	294421 大淀町	294439 下市町	294447 黒滝村	294462 天川村	294470 野迫川村	294496 十津川村	294504 下北山村	294512 上北山村	294520 川上村	294538 東吉野村	292078 五條市	292052 橿原市	29 県内他	24 三重県	26 京都府	27 大阪府	30 和歌山県	他都道県	合計
294413 吉野町	0.0%	12.5%	0.0%	0.0%	0.0%	0.0%	0.0%	0.0%	0.0%	0.0%	0.0%	0.0%	0.0%	87.5%	0.0%	0.0%	0.0%	0.0%	0.0%	100.0%
294421 大淀町	0.0%	94.1%	0.0%	0.0%	0.0%	0.0%	0.0%	0.0%	0.0%	0.0%	0.0%	0.0%	5.9%	0.0%	0.0%	0.0%	0.0%	0.0%	0.0%	100.0%
294439 下市町	0.0%	40.0%	60.0%	0.0%	0.0%	0.0%	0.0%	0.0%	0.0%	0.0%	0.0%	0.0%	0.0%	0.0%	0.0%	0.0%	0.0%	0.0%	0.0%	100.0%
294447 黒滝村																				
294462 天川村																				
294470 野迫川村																				
294496 十津川村																				
294504 下北山村																				
294512 上北山村																				
294520 川上村																				
294538 東吉野村	0.0%	0.0%	0.0%	0.0%	0.0%	0.0%	0.0%	0.0%	0.0%	0.0%	0.0%	0.0%	0.0%	100.0%	0.0%	0.0%	0.0%	0.0%	0.0%	100.0%
合計	0.0%	59.4%	9.4%	0.0%	0.0%	0.0%	0.0%	0.0%	0.0%	0.0%	0.0%	0.0%	3.1%	28.1%	0.0%	0.0%	0.0%	0.0%	0.0%	100.0%

【小計】（%）

事業所所在 / 介護保険者	吉野郡	五條市	県内他	他都道府県	合計
294413 吉野町	12.5%	0.0%	87.5%	0.0%	100.0%
294421 大淀町	94.1%	0.0%	5.9%	0.0%	100.0%
294439 下市町	100.0%	0.0%	0.0%	0.0%	100.0%
294447 黒滝村					
294462 天川村					
294470 野迫川村					
294496 十津川村					
294504 下北山村					
294512 上北山村					
294520 川上村					
294538 東吉野村	0.0%	0.0%	100.0%	0.0%	100.0%
合計	68.8%	0.0%	31.3%	0.0%	100.0%

④介護保険者別・訪問リハビリテーション利用状況

コード	名称	区分１	区分２
14	訪問リハビリテーション	介護給付	居宅サービス

（延件数）

事業所所在 / 介護保険者	294413 吉野町	294421 大淀町	294439 下市町	294447 黒滝村	294462 天川村	294470 野迫川村	294496 十津川村	294504 下北山村	294512 上北山村	294520 川上村	294538 東吉野村	292078 五條市	292052 橿原市	29 県内他	24 三重県	26 京都府	27 大阪府	30 和歌山県	他都道府県	合計
294413 吉野町	21	0	0	0	0	0	0	0	0	0	0	0	2	10	0	0	0	0	0	33
294421 大淀町	4	11	0	0	0	0	0	0	0	0	0	0	1	26	0	0	0	0	0	42
294439 下市町	2	0	0	0	0	0	0	0	0	0	0	0	2	4	0	0	0	0	0	8
294447 黒滝村	0	2	0	0	0	0	0	0	0	0	0	0	4	0	0	0	0	0	0	6
294462 天川村	0	0	0	0	0	0	0	0	0	0	0	0	2	0	0	0	0	0	0	2
294470 野迫川村	0	0	0	0	0	0	0	0	0	0	0	0	0	0	0	0	0	0	0	0
294496 十津川村	0	0	0	0	0	0	0	0	0	0	0	0	0	0	0	0	0	0	0	0
294504 下北山村	0	0	0	0	0	0	0	0	0	0	0	0	0	1	0	0	0	0	0	1
294512 上北山村	0	0	0	0	0	0	0	0	0	0	0	0	0	0	0	0	0	0	0	0
294520 川上村	0	0	0	0	0	0	0	0	0	0	0	0	0	1	0	0	0	0	0	1
294538 東吉野村	0	0	0	0	0	0	0	0	0	0	0	0	0	8	0	0	0	0	0	8
合計	27	13	0	0	0	0	0	0	0	0	0	0	11	50	0	0	0	0	0	101

【小計】（延件数）

事業所所在 / 介護保険者	吉野郡	五條市	県内他	他都道府県	合計
294413 吉野町	21	0	12	0	33
294421 大淀町	15	0	27	0	42
294439 下市町	2	0	6	0	8
294447 黒滝村	2	0	4	0	6
294462 天川村	0	0	2	0	2
294470 野迫川村	0	0	0	0	0
294496 十津川村	0	0	0	0	0
294504 下北山村	0	0	1	0	1
294512 上北山村	0	0	0	0	0
294520 川上村	0	0	1	0	1
294538 東吉野村	0	0	8	0	8
合計	40	0	61	0	101

（%）

事業所所在 / 介護保険者	294413 吉野町	294421 大淀町	294439 下市町	294447 黒滝村	294462 天川村	294470 野迫川村	294496 十津川村	294504 下北山村	294512 上北山村	294520 川上村	294538 東吉野村	292078 五條市	292052 橿原市	29 県内他	24 三重県	26 京都府	27 大阪府	30 和歌山県	他都道府県	合計
294413 吉野町	63.6%	0.0%	0.0%	0.0%	0.0%	0.0%	0.0%	0.0%	0.0%	0.0%	0.0%	0.0%	6.1%	30.3%	0.0%	0.0%	0.0%	0.0%	0.0%	100.0%
294421 大淀町	9.5%	26.2%	0.0%	0.0%	0.0%	0.0%	0.0%	0.0%	0.0%	0.0%	0.0%	0.0%	2.4%	61.9%	0.0%	0.0%	0.0%	0.0%	0.0%	100.0%
294439 下市町	25.0%	0.0%	0.0%	0.0%	0.0%	0.0%	0.0%	0.0%	0.0%	0.0%	0.0%	0.0%	25.0%	50.0%	0.0%	0.0%	0.0%	0.0%	0.0%	100.0%
294447 黒滝村	0.0%	33.3%	0.0%	0.0%	0.0%	0.0%	0.0%	0.0%	0.0%	0.0%	0.0%	0.0%	66.7%	0.0%	0.0%	0.0%	0.0%	0.0%	0.0%	100.0%
294462 天川村	0.0%	0.0%	0.0%	0.0%	0.0%	0.0%	0.0%	0.0%	0.0%	0.0%	0.0%	0.0%	100.0%	0.0%	0.0%	0.0%	0.0%	0.0%	0.0%	100.0%
294470 野迫川村																				
294496 十津川村																				
294504 下北山村	0.0%	0.0%	0.0%	0.0%	0.0%	0.0%	0.0%	0.0%	0.0%	0.0%	0.0%	0.0%	0.0%	100.0%	0.0%	0.0%	0.0%	0.0%	0.0%	100.0%
294512 上北山村																				
294520 川上村	0.0%	0.0%	0.0%	0.0%	0.0%	0.0%	0.0%	0.0%	0.0%	0.0%	0.0%	0.0%	0.0%	100.0%	0.0%	0.0%	0.0%	0.0%	0.0%	100.0%
294538 東吉野村	0.0%	0.0%	0.0%	0.0%	0.0%	0.0%	0.0%	0.0%	0.0%	0.0%	0.0%	0.0%	0.0%	100.0%	0.0%	0.0%	0.0%	0.0%	0.0%	100.0%
合計	26.7%	12.9%	0.0%	0.0%	0.0%	0.0%	0.0%	0.0%	0.0%	0.0%	0.0%	0.0%	10.9%	49.5%	0.0%	0.0%	0.0%	0.0%	0.0%	100.0%

【小計】（%）

事業所所在 / 介護保険者	吉野郡	五條市	県内他	他都道府県	合計
294413 吉野町	63.6%	0.0%	36.4%	0.0%	100.0%
294421 大淀町	35.7%	0.0%	64.3%	0.0%	100.0%
294439 下市町	25.0%	0.0%	75.0%	0.0%	100.0%
294447 黒滝村	33.3%	0.0%	66.7%	0.0%	100.0%
294462 天川村	0.0%	0.0%	100.0%	0.0%	100.0%
294470 野迫川村					
294496 十津川村					
294504 下北山村	0.0%	0.0%	100.0%	0.0%	100.0%
294512 上北山村					
294520 川上村	0.0%	0.0%	100.0%	0.0%	100.0%
294538 東吉野村	0.0%	0.0%	100.0%	0.0%	100.0%
合計	39.6%	0.0%	60.4%	0.0%	100.0%

【町村内居住者】（延件数）

事業所所在 / 介護保険者	294413 吉野町	294421 大淀町	294439 下市町	294447 黒滝村	294462 天川村	294470 野迫川村	294496 十津川村	294504 下北山村	294512 上北山村	294520 川上村	294538 東吉野村	292078 五條市	292052 橿原市	29 県内他	24 三重県	26 京都府	27 大阪府	30 和歌山県	他都道府県	合計
294413 吉野町	21	0	0	0	0	0	0	0	0	0	0	0	2	10	0	0	0	0	0	33
294421 大淀町	4	11	0	0	0	0	0	0	0	0	0	0	1	26	0	0	0	0	0	42
294439 下市町	2	0	0	0	0	0	0	0	0	0	0	0	2	4	0	0	0	0	0	8
294447 黒滝村	0	2	0	0	0	0	0	0	0	0	0	0	3	0	0	0	0	0	0	5
294462 天川村	0	0	0	0	0	0	0	0	0	0	0	0	2	0	0	0	0	0	0	2
294470 野迫川村	0	0	0	0	0	0	0	0	0	0	0	0	0	0	0	0	0	0	0	0
294496 十津川村	0	0	0	0	0	0	0	0	0	0	0	0	0	0	0	0	0	0	0	0
294504 下北山村	0	0	0	0	0	0	0	0	0	0	0	0	0	1	0	0	0	0	0	1
294512 上北山村	0	0	0	0	0	0	0	0	0	0	0	0	0	0	0	0	0	0	0	0
294520 川上村	0	0	0	0	0	0	0	0	0	0	0	0	0	0	0	0	0	0	0	0
294538 東吉野村	0	0	0	0	0	0	0	0	0	0	0	0	0	7	0	0	0	0	0	7
合計	27	13	0	0	0	0	0	0	0	0	0	0	10	48	0	0	0	0	0	98

【小計】（延件数）

事業所所在 / 介護保険者	吉野郡	五條市	県内他	他都道府県	合計
294413 吉野町	21	0	12	0	33
294421 大淀町	15	0	27	0	42
294439 下市町	2	0	6	0	8
294447 黒滝村	2	0	3	0	5
294462 天川村	0	0	2	0	2
294470 野迫川村	0	0	0	0	0
294496 十津川村	0	0	0	0	0
294504 下北山村	0	0	1	0	1
294512 上北山村	0	0	0	0	0
294520 川上村	0	0	0	0	0
294538 東吉野村	0	0	7	0	7
合計	40	0	58	0	98

（%）

事業所所在 / 介護保険者	294413 吉野町	294421 大淀町	294439 下市町	294447 黒滝村	294462 天川村	294470 野迫川村	294496 十津川村	294504 下北山村	294512 上北山村	294520 川上村	294538 東吉野村	292078 五條市	292052 橿原市	29 県内他	24 三重県	26 京都府	27 大阪府	30 和歌山県	他都道府県	合計
294413 吉野町	63.6%	0.0%	0.0%	0.0%	0.0%	0.0%	0.0%	0.0%	0.0%	0.0%	0.0%	0.0%	6.1%	30.3%	0.0%	0.0%	0.0%	0.0%	0.0%	100.0%
294421 大淀町	9.5%	26.2%	0.0%	0.0%	0.0%	0.0%	0.0%	0.0%	0.0%	0.0%	0.0%	0.0%	2.4%	61.9%	0.0%	0.0%	0.0%	0.0%	0.0%	100.0%
294439 下市町	25.0%	0.0%	0.0%	0.0%	0.0%	0.0%	0.0%	0.0%	0.0%	0.0%	0.0%	0.0%	25.0%	50.0%	0.0%	0.0%	0.0%	0.0%	0.0%	100.0%
294447 黒滝村	0.0%	40.0%	0.0%	0.0%	0.0%	0.0%	0.0%	0.0%	0.0%	0.0%	0.0%	0.0%	60.0%	0.0%	0.0%	0.0%	0.0%	0.0%	0.0%	100.0%
294462 天川村	0.0%	0.0%	0.0%	0.0%	0.0%	0.0%	0.0%	0.0%	0.0%	0.0%	0.0%	0.0%	100.0%	0.0%	0.0%	0.0%	0.0%	0.0%	0.0%	100.0%
294470 野迫川村																				
294496 十津川村																				
294504 下北山村	0.0%	0.0%	0.0%	0.0%	0.0%	0.0%	0.0%	0.0%	0.0%	0.0%	0.0%	0.0%	0.0%	100.0%	0.0%	0.0%	0.0%	0.0%	0.0%	100.0%
294512 上北山村																				
294520 川上村																				
294538 東吉野村	0.0%	0.0%	0.0%	0.0%	0.0%	0.0%	0.0%	0.0%	0.0%	0.0%	0.0%	0.0%	0.0%	100.0%	0.0%	0.0%	0.0%	0.0%	0.0%	100.0%
合計	27.6%	13.3%	0.0%	0.0%	0.0%	0.0%	0.0%	0.0%	0.0%	0.0%	0.0%	0.0%	10.2%	49.0%	0.0%	0.0%	0.0%	0.0%	0.0%	100.0%

【小計】（%）

事業所所在 / 介護保険者	吉野郡	五條市	県内他	他都道府県	合計
294413 吉野町	63.6%	0.0%	36.4%	0.0%	100.0%
294421 大淀町	35.7%	0.0%	64.3%	0.0%	100.0%
294439 下市町	25.0%	0.0%	75.0%	0.0%	100.0%
294447 黒滝村	40.0%	0.0%	60.0%	0.0%	100.0%
294462 天川村	0.0%	0.0%	100.0%	0.0%	100.0%
294470 野迫川村					
294496 十津川村					
294504 下北山村	0.0%	0.0%	100.0%	0.0%	100.0%
294512 上北山村					
294520 川上村					
294538 東吉野村	0.0%	0.0%	100.0%	0.0%	100.0%
合計	40.8%	0.0%	59.2%	0.0%	100.0%

⑤介護保険者別・介護予防訪問リハビリテーション利用状況

コード	名称	区分１	区分２
64	介護予防訪問リハビリテーション	予防給付	介護予防サービス

（延件数）

介護保険者＼事業所所在	294413 吉野町	294421 大淀町	294439 下市町	294447 黒滝村	294462 天川村	294470 野迫川村	294496 十津川村	294504 下北山村	294512 上北山村	294520 川上村	294538 東吉野村	292078 五條市	292052 橿原市	29 県内他	24 三重県	26 京都府	27 大阪府	30 和歌山県	他都道府県	合計
294413 吉野町	2	0	0	0	0	0	0	0	0	0	0	0	0	1	0	0	0	0	0	3
294421 大淀町	0	2	0	0	0	0	0	0	0	0	0	0	0	3	0	0	0	0	0	5
294439 下市町	0	0	0	0	0	0	0	0	0	0	0	0	0	1	0	0	0	0	0	1
294447 黒滝村	0	0	0	0	0	0	0	0	0	0	0	0	0	0	0	0	0	0	0	0
294462 天川村	0	0	0	0	0	0	0	0	0	0	0	0	0	0	0	0	0	0	0	0
294470 野迫川村	0	0	0	0	0	0	0	0	0	0	0	0	0	0	0	0	0	0	0	0
294496 十津川村	0	0	0	0	0	0	0	0	0	0	0	0	0	0	0	0	0	0	0	0
294504 下北山村	0	0	0	0	0	0	0	0	0	0	0	0	0	0	0	0	0	0	0	0
294512 上北山村	0	0	0	0	0	0	0	0	0	0	0	0	0	0	0	0	0	0	0	0
294520 川上村	0	0	0	0	0	0	0	0	0	0	0	0	0	0	0	0	0	0	0	0
294538 東吉野村	0	0	0	0	0	0	0	0	0	0	0	0	0	1	0	0	0	0	0	1
合計	2	2	0	0	0	0	0	0	0	0	0	0	0	6	0	0	0	0	0	10

【小計】（延件数）

介護保険者＼事業所所在	吉野郡	五條市	県内他	他都道府県	合計
294413 吉野町	2	0	1	0	3
294421 大淀町	2	0	3	0	5
294439 下市町	0	0	1	0	1
294447 黒滝村	0	0	0	0	0
294462 天川村	0	0	0	0	0
294470 野迫川村	0	0	0	0	0
294496 十津川村	0	0	0	0	0
294504 下北山村	0	0	0	0	0
294512 上北山村	0	0	0	0	0
294520 川上村	0	0	0	0	0
294538 東吉野村	0	0	1	0	1
合計	4	0	6	0	10

（%）

介護保険者＼事業所所在	294413 吉野町	294421 大淀町	294439 下市町	294447 黒滝村	294462 天川村	294470 野迫川村	294496 十津川村	294504 下北山村	294512 上北山村	294520 川上村	294538 東吉野村	292078 五條市	292052 橿原市	29 県内他	24 三重県	26 京都府	27 大阪府	30 和歌山県	他都道府県	合計
294413 吉野町	66.7%	0.0%	0.0%	0.0%	0.0%	0.0%	0.0%	0.0%	0.0%	0.0%	0.0%	0.0%	0.0%	33.3%	0.0%	0.0%	0.0%	0.0%	0.0%	100.0%
294421 大淀町	0.0%	40.0%	0.0%	0.0%	0.0%	0.0%	0.0%	0.0%	0.0%	0.0%	0.0%	0.0%	0.0%	60.0%	0.0%	0.0%	0.0%	0.0%	0.0%	100.0%
294439 下市町	0.0%	0.0%	0.0%	0.0%	0.0%	0.0%	0.0%	0.0%	0.0%	0.0%	0.0%	0.0%	0.0%	100.0%	0.0%	0.0%	0.0%	0.0%	0.0%	100.0%
294447 黒滝村																				
294462 天川村																				
294470 野迫川村																				
294496 十津川村																				
294504 下北山村																				
294512 上北山村																				
294520 川上村																				
294538 東吉野村	0.0%	0.0%	0.0%	0.0%	0.0%	0.0%	0.0%	0.0%	0.0%	0.0%	0.0%	0.0%	0.0%	100.0%	0.0%	0.0%	0.0%	0.0%	0.0%	100.0%
合計	20.0%	20.0%	0.0%	0.0%	0.0%	0.0%	0.0%	0.0%	0.0%	0.0%	0.0%	0.0%	0.0%	60.0%	0.0%	0.0%	0.0%	0.0%	0.0%	100.0%

【小計】（%）

介護保険者＼事業所所在	吉野郡	五條市	県内他	他都道府県	合計
294413 吉野町	66.7%	0.0%	33.3%	0.0%	100.0%
294421 大淀町	40.0%	0.0%	60.0%	0.0%	100.0%
294439 下市町	0.0%	0.0%	100.0%	0.0%	100.0%
294447 黒滝村					
294462 天川村					
294470 野迫川村					
294496 十津川村					
294504 下北山村					
294512 上北山村					
294520 川上村					
294538 東吉野村	0.0%	0.0%	100.0%	0.0%	100.0%
合計	40.0%	0.0%	60.0%	0.0%	100.0%

【町村内居住者】（延件数）

介護保険者＼事業所所在	294413 吉野町	294421 大淀町	294439 下市町	294447 黒滝村	294462 天川村	294470 野迫川村	294496 十津川村	294504 下北山村	294512 上北山村	294520 川上村	294538 東吉野村	292078 五條市	292052 橿原市	29 県内他	24 三重県	26 京都府	27 大阪府	30 和歌山県	他都道府県	合計
294413 吉野町	2	0	0	0	0	0	0	0	0	0	0	0	0	1	0	0	0	0	0	3
294421 大淀町	0	2	0	0	0	0	0	0	0	0	0	0	0	3	0	0	0	0	0	5
294439 下市町	0	0	0	0	0	0	0	0	0	0	0	0	0	1	0	0	0	0	0	1
294447 黒滝村	0	0	0	0	0	0	0	0	0	0	0	0	0	0	0	0	0	0	0	0
294462 天川村	0	0	0	0	0	0	0	0	0	0	0	0	0	0	0	0	0	0	0	0
294470 野迫川村	0	0	0	0	0	0	0	0	0	0	0	0	0	0	0	0	0	0	0	0
294496 十津川村	0	0	0	0	0	0	0	0	0	0	0	0	0	0	0	0	0	0	0	0
294504 下北山村	0	0	0	0	0	0	0	0	0	0	0	0	0	0	0	0	0	0	0	0
294512 上北山村	0	0	0	0	0	0	0	0	0	0	0	0	0	0	0	0	0	0	0	0
294520 川上村	0	0	0	0	0	0	0	0	0	0	0	0	0	0	0	0	0	0	0	0
294538 東吉野村	0	0	0	0	0	0	0	0	0	0	0	0	0	1	0	0	0	0	0	1
合計	2	2	0	0	0	0	0	0	0	0	0	0	0	6	0	0	0	0	0	10

【小計】（延件数）

介護保険者＼事業所所在	吉野郡	五條市	県内他	他都道府県	合計
294413 吉野町	2	0	1	0	3
294421 大淀町	2	0	3	0	5
294439 下市町	0	0	1	0	1
294447 黒滝村	0	0	0	0	0
294462 天川村	0	0	0	0	0
294470 野迫川村	0	0	0	0	0
294496 十津川村	0	0	0	0	0
294504 下北山村	0	0	0	0	0
294512 上北山村	0	0	0	0	0
294520 川上村	0	0	0	0	0
294538 東吉野村	0	0	1	0	1
合計	4	0	6	0	10

（%）

介護保険者＼事業所所在	294413 吉野町	294421 大淀町	294439 下市町	294447 黒滝村	294462 天川村	294470 野迫川村	294496 十津川村	294504 下北山村	294512 上北山村	294520 川上村	294538 東吉野村	292078 五條市	292052 橿原市	29 県内他	24 三重県	26 京都府	27 大阪府	30 和歌山県	他都道府県	合計
294413 吉野町	66.7%	0.0%	0.0%	0.0%	0.0%	0.0%	0.0%	0.0%	0.0%	0.0%	0.0%	0.0%	0.0%	33.3%	0.0%	0.0%	0.0%	0.0%	0.0%	100.0%
294421 大淀町	0.0%	40.0%	0.0%	0.0%	0.0%	0.0%	0.0%	0.0%	0.0%	0.0%	0.0%	0.0%	0.0%	60.0%	0.0%	0.0%	0.0%	0.0%	0.0%	100.0%
294439 下市町	0.0%	0.0%	0.0%	0.0%	0.0%	0.0%	0.0%	0.0%	0.0%	0.0%	0.0%	0.0%	0.0%	100.0%	0.0%	0.0%	0.0%	0.0%	0.0%	100.0%
294447 黒滝村																				
294462 天川村																				
294470 野迫川村																				
294496 十津川村																				
294504 下北山村																				
294512 上北山村																				
294520 川上村																				
294538 東吉野村	0.0%	0.0%	0.0%	0.0%	0.0%	0.0%	0.0%	0.0%	0.0%	0.0%	0.0%	0.0%	0.0%	100.0%	0.0%	0.0%	0.0%	0.0%	0.0%	100.0%
合計	20.0%	20.0%	0.0%	0.0%	0.0%	0.0%	0.0%	0.0%	0.0%	0.0%	0.0%	0.0%	0.0%	60.0%	0.0%	0.0%	0.0%	0.0%	0.0%	100.0%

【小計】（%）

介護保険者＼事業所所在	吉野郡	五條市	県内他	他都道府県	合計
294413 吉野町	66.7%	0.0%	33.3%	0.0%	100.0%
294421 大淀町	40.0%	0.0%	60.0%	0.0%	100.0%
294439 下市町	0.0%	0.0%	100.0%	0.0%	100.0%
294447 黒滝村					
294462 天川村					
294470 野迫川村					
294496 十津川村					
294504 下北山村					
294512 上北山村					
294520 川上村					
294538 東吉野村	0.0%	0.0%	100.0%	0.0%	100.0%
合計	40.0%	0.0%	60.0%	0.0%	100.0%

（8）通所系サービス

①介護保険者別・通所介護利用状況

コード	名称	区分1	区分2
15	通所介護	介護給付	居宅サービス

（延件数）

介護保険者＼事業所所在	294413 吉野町	294421 大淀町	294439 下市町	294447 黒滝村	294462 天川村	294470 野迫川村	294496 十津川村	294504 下北山村	294512 上北山村	294520 川上村	294538 東吉野村	292078 五條市	292052 橿原市	29 県内他	24 三重県	26 京都府	27 大阪府	30 和歌山県	他都道県	合計
294413 吉野町	125	24	1	0	0	0	0	0	0	0	0	0	5	3	0	0	1	0	0	159
294421 大淀町	17	159	8	0	0	0	0	0	0	0	0	3	5	17	0	0	0	0	1	210
294439 下市町	5	23	37	0	0	0	0	0	0	0	0	1	3	14	0	0	0	0	0	83
294447 黒滝村	1	0	0	21	0	0	0	0	0	0	0	0	2	0	0	0	1	0	0	25
294462 天川村	1	1	0	0	20	0	0	0	0	0	0	0	3	2	0	0	0	0	0	27
294470 野迫川村	0	0	0	0	0	0	0	0	0	0	0	0	0	0	0	0	0	5	0	5
294496 十津川村	1	0	0	0	0	0	0	0	0	0	0	1	1	4	1	0	0	3	0	11
294504 下北山村	0	0	0	0	0	0	0	14	0	0	0	0	0	0	2	0	0	1	0	17
294512 上北山村	0	1	0	0	0	0	0	0	5	0	0	0	2	1	0	0	0	0	1	10
294520 川上村	1	1	0	0	0	0	0	0	0	0	0	0	1	0	0	1	0	0	0	4
294538 東吉野村	14	0	0	0	0	0	0	0	0	0	1	0	0	28	0	0	0	0	0	43
合計	165	209	46	21	20	0	0	14	5	0	1	5	22	69	3	1	2	9	2	594

【小計】（延件数）

介護保険者＼事業所所在	吉野郡	五條市	県内他	他都道府県	合計
294413 吉野町	150	0	8	1	159
294421 大淀町	184	3	22	1	210
294439 下市町	65	1	17	0	83
294447 黒滝村	22	0	2	1	25
294462 天川村	22	0	5	0	27
294470 野迫川村	0	0	0	5	5
294496 十津川村	1	1	5	4	11
294504 下北山村	14	0	0	3	17
294512 上北山村	6	0	3	1	10
294520 川上村	2	0	1	1	4
294538 東吉野村	15	0	28	0	43
合計	481	5	91	17	594

（%）

介護保険者＼事業所所在	294413 吉野町	294421 大淀町	294439 下市町	294447 黒滝村	294462 天川村	294470 野迫川村	294496 十津川村	294504 下北山村	294512 上北山村	294520 川上村	294538 東吉野村	292078 五條市	292052 橿原市	29 県内他	24 三重県	26 京都府	27 大阪府	30 和歌山県	他都道県	合計
294413 吉野町	78.6%	15.1%	0.6%	0.0%	0.0%	0.0%	0.0%	0.0%	0.0%	0.0%	0.0%	0.0%	3.1%	1.9%	0.0%	0.0%	0.6%	0.0%	0.0%	100.0%
294421 大淀町	8.1%	75.7%	3.8%	0.0%	0.0%	0.0%	0.0%	0.0%	0.0%	0.0%	0.0%	1.4%	2.4%	8.1%	0.0%	0.0%	0.0%	0.0%	0.5%	100.0%
294439 下市町	6.0%	27.7%	44.6%	0.0%	0.0%	0.0%	0.0%	0.0%	0.0%	0.0%	0.0%	1.2%	3.6%	16.9%	0.0%	0.0%	0.0%	0.0%	0.0%	100.0%
294447 黒滝村	4.0%	0.0%	0.0%	84.0%	0.0%	0.0%	0.0%	0.0%	0.0%	0.0%	0.0%	0.0%	8.0%	0.0%	0.0%	0.0%	4.0%	0.0%	0.0%	100.0%
294462 天川村	3.7%	3.7%	0.0%	0.0%	74.1%	0.0%	0.0%	0.0%	0.0%	0.0%	0.0%	0.0%	11.1%	7.4%	0.0%	0.0%	0.0%	0.0%	0.0%	100.0%
294470 野迫川村	0.0%	0.0%	0.0%	0.0%	0.0%	0.0%	0.0%	0.0%	0.0%	0.0%	0.0%	0.0%	0.0%	0.0%	0.0%	0.0%	0.0%	100.0%	0.0%	100.0%
294496 十津川村	9.1%	0.0%	0.0%	0.0%	0.0%	0.0%	0.0%	0.0%	0.0%	0.0%	0.0%	9.1%	9.1%	36.4%	9.1%	0.0%	0.0%	27.3%	0.0%	100.0%
294504 下北山村	0.0%	0.0%	0.0%	0.0%	0.0%	0.0%	0.0%	82.4%	0.0%	0.0%	0.0%	0.0%	0.0%	0.0%	11.8%	0.0%	0.0%	5.9%	0.0%	100.0%
294512 上北山村	0.0%	10.0%	0.0%	0.0%	0.0%	0.0%	0.0%	0.0%	50.0%	0.0%	0.0%	0.0%	20.0%	10.0%	0.0%	0.0%	0.0%	0.0%	10.0%	100.0%
294520 川上村	25.0%	25.0%	0.0%	0.0%	0.0%	0.0%	0.0%	0.0%	0.0%	0.0%	0.0%	0.0%	25.0%	0.0%	0.0%	25.0%	0.0%	0.0%	0.0%	100.0%
294538 東吉野村	32.6%	0.0%	0.0%	0.0%	0.0%	0.0%	0.0%	0.0%	0.0%	0.0%	2.3%	0.0%	0.0%	65.1%	0.0%	0.0%	0.0%	0.0%	0.0%	100.0%
合計	27.8%	35.2%	7.7%	3.5%	3.4%	0.0%	0.0%	2.4%	0.8%	0.0%	0.2%	0.8%	3.7%	11.6%	0.5%	0.2%	0.3%	1.5%	0.3%	100.0%

【小計】（%）

介護保険者＼事業所所在	吉野郡	五條市	県内他	他都道府県	合計
294413 吉野町	94.3%	0.0%	5.0%	0.6%	100.0%
294421 大淀町	87.6%	1.4%	10.5%	0.5%	100.0%
294439 下市町	78.3%	1.2%	20.5%	0.0%	100.0%
294447 黒滝村	88.0%	0.0%	8.0%	4.0%	100.0%
294462 天川村	81.5%	0.0%	18.5%	0.0%	100.0%
294470 野迫川村	0.0%	0.0%	0.0%	100.0%	100.0%
294496 十津川村	9.1%	9.1%	45.5%	36.4%	100.0%
294504 下北山村	82.4%	0.0%	0.0%	17.6%	100.0%
294512 上北山村	60.0%	0.0%	30.0%	10.0%	100.0%
294520 川上村	50.0%	0.0%	25.0%	25.0%	100.0%
294538 東吉野村	34.9%	0.0%	65.1%	0.0%	100.0%
合計	81.0%	0.8%	15.3%	2.9%	100.0%

【町村内居住者】（延件数）

介護保険者＼事業所所在	294413 吉野町	294421 大淀町	294439 下市町	294447 黒滝村	294462 天川村	294470 野迫川村	294496 十津川村	294504 下北山村	294512 上北山村	294520 川上村	294538 東吉野村	292078 五條市	292052 橿原市	29 県内他	24 三重県	26 京都府	27 大阪府	30 和歌山県	他都道県	合計
294413 吉野町	125	24	1	0	0	0	0	0	0	0	0	0	3	2	0	0	1	0	0	156
294421 大淀町	17	159	8	0	0	0	0	0	0	0	0	3	3	13	0	0	0	0	0	203
294439 下市町	5	23	37	0	0	0	0	0	0	0	0	1	0	11	0	0	0	0	0	77
294447 黒滝村	0	0	0	20	0	0	0	0	0	0	0	0	0	0	0	0	0	0	0	20
294462 天川村	0	0	0	0	19	0	0	0	0	0	0	0	1	1	0	0	0	0	0	21
294470 野迫川村	0	0	0	0	0	0	0	0	0	0	0	0	0	0	0	0	0	5	0	5
294496 十津川村	0	0	0	0	0	0	0	0	0	0	0	1	0	0	0	0	0	0	0	1
294504 下北山村	0	0	0	0	0	0	0	14	0	0	0	0	0	0	1	0	0	0	0	15
294512 上北山村	0	0	0	0	0	0	0	0	5	0	0	0	0	0	0	0	0	0	0	5
294520 川上村	0	0	0	0	0	0	0	0	0	0	0	0	0	0	0	0	0	0	0	0
294538 東吉野村	9	0	0	0	0	0	0	0	0	0	1	0	0	24	0	0	0	0	0	34
合計	156	206	46	20	19	0	0	14	5	0	1	5	7	51	1	0	1	5	0	537

【小計】（延件数）

介護保険者＼事業所所在	吉野郡	五條市	県内他	他都道府県	合計
294413 吉野町	150	0	5	1	156
294421 大淀町	184	3	16	0	203
294439 下市町	65	1	11	0	77
294447 黒滝村	20	0	0	0	20
294462 天川村	19	0	2	0	21
294470 野迫川村	0	0	0	5	5
294496 十津川村	0	1	0	0	1
294504 下北山村	14	0	0	1	15
294512 上北山村	5	0	0	0	5
294520 川上村	0	0	0	0	0
294538 東吉野村	10	0	24	0	34
合計	467	5	58	7	537

（%）

介護保険者＼事業所所在	294413 吉野町	294421 大淀町	294439 下市町	294447 黒滝村	294462 天川村	294470 野迫川村	294496 十津川村	294504 下北山村	294512 上北山村	294520 川上村	294538 東吉野村	292078 五條市	292052 橿原市	29 県内他	24 三重県	26 京都府	27 大阪府	30 和歌山県	他都道県	合計
294413 吉野町	80.1%	15.4%	0.6%	0.0%	0.0%	0.0%	0.0%	0.0%	0.0%	0.0%	0.0%	0.0%	1.9%	1.3%	0.0%	0.0%	0.6%	0.0%	0.0%	100.0%
294421 大淀町	8.4%	78.3%	3.9%	0.0%	0.0%	0.0%	0.0%	0.0%	0.0%	0.0%	0.0%	1.5%	1.5%	6.4%	0.0%	0.0%	0.0%	0.0%	0.0%	100.0%
294439 下市町	6.5%	29.9%	48.1%	0.0%	0.0%	0.0%	0.0%	0.0%	0.0%	0.0%	0.0%	1.3%	0.0%	14.3%	0.0%	0.0%	0.0%	0.0%	0.0%	100.0%
294447 黒滝村	0.0%	0.0%	0.0%	100.0%	0.0%	0.0%	0.0%	0.0%	0.0%	0.0%	0.0%	0.0%	0.0%	0.0%	0.0%	0.0%	0.0%	0.0%	0.0%	100.0%
294462 天川村	0.0%	0.0%	0.0%	0.0%	90.5%	0.0%	0.0%	0.0%	0.0%	0.0%	0.0%	0.0%	4.8%	4.8%	0.0%	0.0%	0.0%	0.0%	0.0%	100.0%
294470 野迫川村	0.0%	0.0%	0.0%	0.0%	0.0%	0.0%	0.0%	0.0%	0.0%	0.0%	0.0%	0.0%	0.0%	0.0%	0.0%	0.0%	0.0%	100.0%	0.0%	100.0%
294496 十津川村	0.0%	0.0%	0.0%	0.0%	0.0%	0.0%	0.0%	0.0%	0.0%	0.0%	0.0%	100.0%	0.0%	0.0%	0.0%	0.0%	0.0%	0.0%	0.0%	100.0%
294504 下北山村	0.0%	0.0%	0.0%	0.0%	0.0%	0.0%	0.0%	93.3%	0.0%	0.0%	0.0%	0.0%	0.0%	0.0%	6.7%	0.0%	0.0%	0.0%	0.0%	100.0%
294512 上北山村	0.0%	0.0%	0.0%	0.0%	0.0%	0.0%	0.0%	0.0%	100.0%	0.0%	0.0%	0.0%	0.0%	0.0%	0.0%	0.0%	0.0%	0.0%	0.0%	100.0%
294520 川上村																				
294538 東吉野村	26.5%	0.0%	0.0%	0.0%	0.0%	0.0%	0.0%	0.0%	0.0%	0.0%	2.9%	0.0%	0.0%	70.6%	0.0%	0.0%	0.0%	0.0%	0.0%	100.0%
合計	29.1%	38.4%	8.6%	3.7%	3.5%	0.0%	0.0%	2.6%	0.9%	0.0%	0.2%	0.9%	1.3%	9.5%	0.2%	0.0%	0.2%	0.9%	0.0%	100.0%

【小計】（%）

介護保険者＼事業所所在	吉野郡	五條市	県内他	他都道府県	合計
294413 吉野町	96.2%	0.0%	3.2%	0.6%	100.0%
294421 大淀町	90.6%	1.5%	7.9%	0.0%	100.0%
294439 下市町	84.4%	1.3%	14.3%	0.0%	100.0%
294447 黒滝村	100.0%	0.0%	0.0%	0.0%	100.0%
294462 天川村	90.5%	0.0%	9.5%	0.0%	100.0%
294470 野迫川村	0.0%	0.0%	0.0%	100.0%	100.0%
294496 十津川村	0.0%	100.0%	0.0%	0.0%	100.0%
294504 下北山村	93.3%	0.0%	0.0%	6.7%	100.0%
294512 上北山村	100.0%	0.0%	0.0%	0.0%	100.0%
294520 川上村					
294538 東吉野村	29.4%	0.0%	70.6%	0.0%	100.0%
合計	87.0%	0.9%	10.8%	1.3%	100.0%

②介護保険者別・地域密着型通所介護利用状況

コード	名称	区分１	区分２
78	地域密着型通所介護	介護給付	地域密着型サービス

（延件数）

事業所所在 / 介護保険者	294413 吉野町	294421 大淀町	294439 下市町	294447 黒滝村	294462 天川村	294470 野迫川村	294496 十津川村	294504 下北山村	294512 上北山村	294520 川上村	294538 東吉野村	292078 五條市	292052 橿原市	29 県内他	24 三重県	26 京都府	27 大阪府	30 和歌山県	他都道県	合計
294413 吉野町	0	0	0	0	0	0	0	0	0	0	0	0	0	0	0	0	0	0	0	0
294421 大淀町	0	32	0	0	0	0	0	0	0	0	0	0	0	1	0	0	0	0	0	33
294439 下市町	0	1	0	1	0	0	0	0	0	0	0	0	0	0	0	0	0	0	0	2
294447 黒滝村	0	0	0	0	0	0	0	0	0	0	0	0	0	0	0	0	0	0	0	0
294462 天川村	0	0	0	0	0	0	0	0	0	0	0	0	0	0	0	0	0	0	0	0
294470 野迫川村	0	0	0	0	0	0	0	0	0	0	0	0	0	0	0	0	0	0	0	0
294496 十津川村	0	0	0	0	0	0	37	0	0	0	0	1	0	0	0	0	0	1	1	40
294504 下北山村	0	0	0	0	0	0	0	0	0	0	0	0	0	1	0	0	0	0	0	1
294512 上北山村	0	0	0	0	0	0	0	0	0	0	0	0	0	0	0	0	0	0	0	0
294520 川上村	0	0	0	0	0	0	0	0	0	14	0	0	0	0	0	0	0	0	0	14
294538 東吉野村	0	0	0	0	0	0	0	0	0	0	0	0	0	0	0	0	0	0	0	0
合計	0	33	0	1	0	0	37	0	0	14	0	1	0	2	0	0	0	1	1	90

【小計】（延件数）

事業所所在 / 介護保険者	吉野郡	五條市	県内他	他都道府県	合計
294413 吉野町	0	0	0	0	0
294421 大淀町	32	0	1	0	33
294439 下市町	2	0	0	0	2
294447 黒滝村	0	0	0	0	0
294462 天川村	0	0	0	0	0
294470 野迫川村	0	0	0	0	0
294496 十津川村	37	1	0	2	40
294504 下北山村	0	0	1	0	1
294512 上北山村	0	0	0	0	0
294520 川上村	14	0	0	0	14
294538 東吉野村	0	0	0	0	0
合計	85	1	2	2	90

（%）

事業所所在 / 介護保険者	294413 吉野町	294421 大淀町	294439 下市町	294447 黒滝村	294462 天川村	294470 野迫川村	294496 十津川村	294504 下北山村	294512 上北山村	294520 川上村	294538 東吉野村	292078 五條市	292052 橿原市	29 県内他	24 三重県	26 京都府	27 大阪府	30 和歌山県	他都道県	合計
294413 吉野町																				
294421 大淀町	0.0%	97.0%	0.0%	0.0%	0.0%	0.0%	0.0%	0.0%	0.0%	0.0%	0.0%	0.0%	0.0%	3.0%	0.0%	0.0%	0.0%	0.0%	0.0%	100.0%
294439 下市町	0.0%	50.0%	0.0%	50.0%	0.0%	0.0%	0.0%	0.0%	0.0%	0.0%	0.0%	0.0%	0.0%	0.0%	0.0%	0.0%	0.0%	0.0%	0.0%	100.0%
294447 黒滝村																				
294462 天川村																				
294470 野迫川村																				
294496 十津川村	0.0%	0.0%	0.0%	0.0%	0.0%	0.0%	92.5%	0.0%	0.0%	0.0%	0.0%	2.5%	0.0%	0.0%	0.0%	0.0%	0.0%	2.5%	2.5%	100.0%
294504 下北山村	0.0%	0.0%	0.0%	0.0%	0.0%	0.0%	0.0%	0.0%	0.0%	0.0%	0.0%	0.0%	0.0%	100.0%	0.0%	0.0%	0.0%	0.0%	0.0%	100.0%
294512 上北山村																				
294520 川上村	0.0%	0.0%	0.0%	0.0%	0.0%	0.0%	0.0%	0.0%	0.0%	100.0%	0.0%	0.0%	0.0%	0.0%	0.0%	0.0%	0.0%	0.0%	0.0%	100.0%
294538 東吉野村																				
合計	0.0%	36.7%	0.0%	1.1%	0.0%	0.0%	41.1%	0.0%	0.0%	15.6%	0.0%	1.1%	0.0%	2.2%	0.0%	0.0%	0.0%	1.1%	1.1%	100.0%

【小計】（%）

事業所所在 / 介護保険者	吉野郡	五條市	県内他	他都道府県	合計
294413 吉野町	0.0%	0.0%	0.0%	0.0%	0.0%
294421 大淀町	97.0%	0.0%	3.0%	0.0%	100.0%
294439 下市町	100.0%	0.0%	0.0%	0.0%	100.0%
294447 黒滝村					
294462 天川村					
294470 野迫川村					
294496 十津川村	92.5%	2.5%	0.0%	5.0%	100.0%
294504 下北山村	0.0%	0.0%	100.0%	0.0%	100.0%
294512 上北山村					
294520 川上村	100.0%	0.0%	0.0%	0.0%	100.0%
294538 東吉野村					
合計	94.4%	1.1%	2.2%	2.2%	100.0%

【町村内居住者】（延件数）

事業所所在 / 介護保険者	294413 吉野町	294421 大淀町	294439 下市町	294447 黒滝村	294462 天川村	294470 野迫川村	294496 十津川村	294504 下北山村	294512 上北山村	294520 川上村	294538 東吉野村	292078 五條市	292052 橿原市	29 県内他	24 三重県	26 京都府	27 大阪府	30 和歌山県	他都道県	合計
294413 吉野町	0	0	0	0	0	0	0	0	0	0	0	0	0	0	0	0	0	0	0	0
294421 大淀町	0	32	0	0	0	0	0	0	0	0	0	0	0	0	0	0	0	0	0	32
294439 下市町	0	1	0	1	0	0	0	0	0	0	0	0	0	0	0	0	0	0	0	2
294447 黒滝村	0	0	0	0	0	0	0	0	0	0	0	0	0	0	0	0	0	0	0	0
294462 天川村	0	0	0	0	0	0	0	0	0	0	0	0	0	0	0	0	0	0	0	0
294470 野迫川村	0	0	0	0	0	0	0	0	0	0	0	0	0	0	0	0	0	0	0	0
294496 十津川村	0	0	0	0	0	0	37	0	0	0	0	1	0	0	0	0	0	0	0	38
294504 下北山村	0	0	0	0	0	0	0	0	0	0	0	0	0	1	0	0	0	0	0	1
294512 上北山村	0	0	0	0	0	0	0	0	0	0	0	0	0	0	0	0	0	0	0	0
294520 川上村	0	0	0	0	0	0	0	0	0	14	0	0	0	0	0	0	0	0	0	14
294538 東吉野村	0	0	0	0	0	0	0	0	0	0	0	0	0	0	0	0	0	0	0	0
合計	0	33	0	1	0	0	37	0	0	14	0	1	0	1	0	0	0	0	0	87

【小計】（延件数）

事業所所在 / 介護保険者	吉野郡	五條市	県内他	他都道府県	合計
294413 吉野町	0	0	0	0	0
294421 大淀町	32	0	0	0	32
294439 下市町	2	0	0	0	2
294447 黒滝村	0	0	0	0	0
294462 天川村	0	0	0	0	0
294470 野迫川村	0	0	0	0	0
294496 十津川村	37	1	0	0	38
294504 下北山村	0	0	1	0	1
294512 上北山村	0	0	0	0	0
294520 川上村	14	0	0	0	14
294538 東吉野村	0	0	0	0	0
合計	85	1	1	0	87

（%）

事業所所在 / 介護保険者	294413 吉野町	294421 大淀町	294439 下市町	294447 黒滝村	294462 天川村	294470 野迫川村	294496 十津川村	294504 下北山村	294512 上北山村	294520 川上村	294538 東吉野村	292078 五條市	292052 橿原市	29 県内他	24 三重県	26 京都府	27 大阪府	30 和歌山県	他都道県	合計
294413 吉野町																				
294421 大淀町	0.0%	100.0%	0.0%	0.0%	0.0%	0.0%	0.0%	0.0%	0.0%	0.0%	0.0%	0.0%	0.0%	0.0%	0.0%	0.0%	0.0%	0.0%	0.0%	100.0%
294439 下市町	0.0%	50.0%	0.0%	50.0%	0.0%	0.0%	0.0%	0.0%	0.0%	0.0%	0.0%	0.0%	0.0%	0.0%	0.0%	0.0%	0.0%	0.0%	0.0%	100.0%
294447 黒滝村																				
294462 天川村																				
294470 野迫川村																				
294496 十津川村	0.0%	0.0%	0.0%	0.0%	0.0%	0.0%	97.4%	0.0%	0.0%	0.0%	0.0%	2.6%	0.0%	0.0%	0.0%	0.0%	0.0%	0.0%	0.0%	100.0%
294504 下北山村	0.0%	0.0%	0.0%	0.0%	0.0%	0.0%	0.0%	0.0%	0.0%	0.0%	0.0%	0.0%	0.0%	100.0%	0.0%	0.0%	0.0%	0.0%	0.0%	100.0%
294512 上北山村																				
294520 川上村	0.0%	0.0%	0.0%	0.0%	0.0%	0.0%	0.0%	0.0%	0.0%	100.0%	0.0%	0.0%	0.0%	0.0%	0.0%	0.0%	0.0%	0.0%	0.0%	100.0%
294538 東吉野村																				
合計	0.0%	37.9%	0.0%	1.1%	0.0%	0.0%	42.5%	0.0%	0.0%	16.1%	0.0%	1.1%	0.0%	1.1%	0.0%	0.0%	0.0%	0.0%	0.0%	100.0%

【小計】（%）

事業所所在 / 介護保険者	吉野郡	五條市	県内他	他都道府県	合計
294413 吉野町	0.0%	0.0%	0.0%	0.0%	0.0%
294421 大淀町	100.0%	0.0%	0.0%	0.0%	100.0%
294439 下市町	100.0%	0.0%	0.0%	0.0%	100.0%
294447 黒滝村					
294462 天川村					
294470 野迫川村					
294496 十津川村	97.4%	2.6%	0.0%	0.0%	100.0%
294504 下北山村	0.0%	0.0%	100.0%	0.0%	100.0%
294512 上北山村					
294520 川上村	100.0%	0.0%	0.0%	0.0%	100.0%
294538 東吉野村	0.0%	0.0%	0.0%	0.0%	0.0%
合計	97.7%	1.1%	1.1%	0.0%	100.0%

③介護保険者別・通所リハビリテーション利用状況

コード	名称	区分１	区分２
16	通所リハビリテーション	介護給付	居宅サービス

（延件数）

介護保険者＼事業所所在	294413 吉野町	294421 大淀町	294439 下市町	294447 黒滝村	294462 天川村	294470 野迫川村	294496 十津川村	294504 下北山村	294512 上北山村	294520 川上村	294538 東吉野村	292078 五條市	292052 橿原市	29 県内他	24 三重県	26 京都府	27 大阪府	30 和歌山県	他都道県	合計
294413 吉野町	0	14	0	0	0	0	0	0	0	0	0	0	2	2	0	0	0	0	0	18
294421 大淀町	0	28	0	0	0	0	0	0	0	0	0	1	2	16	0	0	0	0	1	48
294439 下市町	0	15	0	0	0	0	0	0	0	0	0	0	1	3	0	0	0	0	0	19
294447 黒滝村	0	0	0	0	0	0	0	0	0	0	0	0	0	0	0	0	0	0	0	0
294462 天川村	0	0	0	0	0	0	0	0	0	0	0	0	1	0	0	0	0	0	0	1
294470 野迫川村	0	0	0	0	0	0	0	0	0	0	0	0	0	0	0	0	0	0	0	0
294496 十津川村	0	0	0	0	0	0	0	0	0	0	0	0	0	1	0	0	0	1	1	3
294504 下北山村	0	0	0	0	0	0	0	0	0	0	0	0	0	0	0	0	0	0	0	0
294512 上北山村	0	0	0	0	0	0	0	0	0	0	0	0	0	0	0	0	0	0	0	0
294520 川上村	0	0	0	0	0	0	0	0	0	0	0	0	0	0	0	0	0	0	0	0
294538 東吉野村	0	0	0	0	0	0	0	0	0	0	0	0	0	1	0	0	0	0	0	1
合計	0	57	0	0	0	0	0	0	0	0	0	1	6	23	0	0	0	1	2	90

【小計】（延件数）

介護保険者＼事業所所在	吉野郡	五條市	県内他	他都道府県	合計
294413 吉野町	14	0	4	0	18
294421 大淀町	28	1	18	1	48
294439 下市町	15	0	4	0	19
294447 黒滝村	0	0	0	0	0
294462 天川村	0	0	1	0	1
294470 野迫川村	0	0	0	0	0
294496 十津川村	0	0	1	2	3
294504 下北山村	0	0	0	0	0
294512 上北山村	0	0	0	0	0
294520 川上村	0	0	0	0	0
294538 東吉野村	0	0	1	0	1
合計	57	1	29	3	90

（%）

介護保険者＼事業所所在	294413 吉野町	294421 大淀町	294439 下市町	294447 黒滝村	294462 天川村	294470 野迫川村	294496 十津川村	294504 下北山村	294512 上北山村	294520 川上村	294538 東吉野村	292078 五條市	292052 橿原市	29 県内他	24 三重県	26 京都府	27 大阪府	30 和歌山県	他都道県	合計
294413 吉野町	0.0%	77.8%	0.0%	0.0%	0.0%	0.0%	0.0%	0.0%	0.0%	0.0%	0.0%	0.0%	11.1%	11.1%	0.0%	0.0%	0.0%	0.0%	0.0%	100.0%
294421 大淀町	0.0%	58.3%	0.0%	0.0%	0.0%	0.0%	0.0%	0.0%	0.0%	0.0%	0.0%	2.1%	4.2%	33.3%	0.0%	0.0%	0.0%	0.0%	2.1%	100.0%
294439 下市町	0.0%	78.9%	0.0%	0.0%	0.0%	0.0%	0.0%	0.0%	0.0%	0.0%	0.0%	0.0%	5.3%	15.8%	0.0%	0.0%	0.0%	0.0%	0.0%	100.0%
294447 黒滝村																				
294462 天川村	0.0%	0.0%	0.0%	0.0%	0.0%	0.0%	0.0%	0.0%	0.0%	0.0%	0.0%	0.0%	100.0%	0.0%	0.0%	0.0%	0.0%	0.0%	0.0%	100.0%
294470 野迫川村																				
294496 十津川村	0.0%	0.0%	0.0%	0.0%	0.0%	0.0%	0.0%	0.0%	0.0%	0.0%	0.0%	0.0%	0.0%	33.3%	0.0%	0.0%	0.0%	33.3%	33.3%	100.0%
294504 下北山村																				
294512 上北山村																				
294520 川上村																				
294538 東吉野村	0.0%	0.0%	0.0%	0.0%	0.0%	0.0%	0.0%	0.0%	0.0%	0.0%	0.0%	0.0%	0.0%	100.0%	0.0%	0.0%	0.0%	0.0%	0.0%	100.0%
合計	0.0%	63.3%	0.0%	0.0%	0.0%	0.0%	0.0%	0.0%	0.0%	0.0%	0.0%	1.1%	6.7%	25.6%	0.0%	0.0%	0.0%	1.1%	2.2%	100.0%

【小計】（%）

介護保険者＼事業所所在	吉野郡	五條市	県内他	他都道府県	合計
294413 吉野町	77.8%	0.0%	22.2%	0.0%	100.0%
294421 大淀町	58.3%	2.1%	37.5%	2.1%	100.0%
294439 下市町	78.9%	0.0%	21.1%	0.0%	100.0%
294447 黒滝村					
294462 天川村	0.0%	0.0%	100.0%	0.0%	100.0%
294470 野迫川村					
294496 十津川村	0.0%	0.0%	33.3%	66.7%	100.0%
294504 下北山村					
294512 上北山村					
294520 川上村					
294538 東吉野村	0.0%	0.0%	100.0%	0.0%	100.0%
合計	63.3%	1.1%	32.2%	3.3%	100.0%

【町村内居住者】（延件数）

介護保険者＼事業所所在	294413 吉野町	294421 大淀町	294439 下市町	294447 黒滝村	294462 天川村	294470 野迫川村	294496 十津川村	294504 下北山村	294512 上北山村	294520 川上村	294538 東吉野村	292078 五條市	292052 橿原市	29 県内他	24 三重県	26 京都府	27 大阪府	30 和歌山県	他都道県	合計
294413 吉野町	0	14	0	0	0	0	0	0	0	0	0	0	1	1	0	0	0	0	0	16
294421 大淀町	0	28	0	0	0	0	0	0	0	0	0	0	2	15	0	0	0	0	0	45
294439 下市町	0	15	0	0	0	0	0	0	0	0	0	0	1	3	0	0	0	0	0	19
294447 黒滝村	0	0	0	0	0	0	0	0	0	0	0	0	0	0	0	0	0	0	0	0
294462 天川村	0	0	0	0	0	0	0	0	0	0	0	0	0	0	0	0	0	0	0	0
294470 野迫川村	0	0	0	0	0	0	0	0	0	0	0	0	0	0	0	0	0	0	0	0
294496 十津川村	0	0	0	0	0	0	0	0	0	0	0	0	0	1	0	0	0	1	1	3
294504 下北山村	0	0	0	0	0	0	0	0	0	0	0	0	0	0	0	0	0	0	0	0
294512 上北山村	0	0	0	0	0	0	0	0	0	0	0	0	0	0	0	0	0	0	0	0
294520 川上村	0	0	0	0	0	0	0	0	0	0	0	0	0	0	0	0	0	0	0	0
294538 東吉野村	0	0	0	0	0	0	0	0	0	0	0	0	0	1	0	0	0	0	0	1
合計	0	57	0	0	0	0	0	0	0	0	0	0	4	21	0	0	0	1	1	84

【小計】（延件数）

介護保険者＼事業所所在	吉野郡	五條市	県内他	他都道府県	合計
294413 吉野町	14	0	2	0	16
294421 大淀町	28	0	17	0	45
294439 下市町	15	0	4	0	19
294447 黒滝村	0	0	0	0	0
294462 天川村	0	0	0	0	0
294470 野迫川村	0	0	0	0	0
294496 十津川村	0	0	1	2	3
294504 下北山村	0	0	0	0	0
294512 上北山村	0	0	0	0	0
294520 川上村	0	0	0	0	0
294538 東吉野村	0	0	1	0	1
合計	57	0	25	2	84

（%）

介護保険者＼事業所所在	294413 吉野町	294421 大淀町	294439 下市町	294447 黒滝村	294462 天川村	294470 野迫川村	294496 十津川村	294504 下北山村	294512 上北山村	294520 川上村	294538 東吉野村	292078 五條市	292052 橿原市	29 県内他	24 三重県	26 京都府	27 大阪府	30 和歌山県	他都道県	合計
294413 吉野町	0.0%	87.5%	0.0%	0.0%	0.0%	0.0%	0.0%	0.0%	0.0%	0.0%	0.0%	0.0%	6.3%	6.3%	0.0%	0.0%	0.0%	0.0%	0.0%	100.0%
294421 大淀町	0.0%	62.2%	0.0%	0.0%	0.0%	0.0%	0.0%	0.0%	0.0%	0.0%	0.0%	0.0%	4.4%	33.3%	0.0%	0.0%	0.0%	0.0%	0.0%	100.0%
294439 下市町	0.0%	78.9%	0.0%	0.0%	0.0%	0.0%	0.0%	0.0%	0.0%	0.0%	0.0%	0.0%	5.3%	15.8%	0.0%	0.0%	0.0%	0.0%	0.0%	100.0%
294447 黒滝村																				
294462 天川村																				
294470 野迫川村																				
294496 十津川村	0.0%	0.0%	0.0%	0.0%	0.0%	0.0%	0.0%	0.0%	0.0%	0.0%	0.0%	0.0%	0.0%	33.3%	0.0%	0.0%	0.0%	33.3%	33.3%	100.0%
294504 下北山村																				
294512 上北山村																				
294520 川上村																				
294538 東吉野村	0.0%	0.0%	0.0%	0.0%	0.0%	0.0%	0.0%	0.0%	0.0%	0.0%	0.0%	0.0%	0.0%	100.0%	0.0%	0.0%	0.0%	0.0%	0.0%	100.0%
合計	0.0%	67.9%	0.0%	0.0%	0.0%	0.0%	0.0%	0.0%	0.0%	0.0%	0.0%	0.0%	4.8%	25.0%	0.0%	0.0%	0.0%	1.2%	1.2%	100.0%

【小計】（%）

介護保険者＼事業所所在	吉野郡	五條市	県内他	他都道府県	合計
294413 吉野町	87.5%	0.0%	12.5%	0.0%	100.0%
294421 大淀町	62.2%	0.0%	37.8%	0.0%	100.0%
294439 下市町	78.9%	0.0%	21.1%	0.0%	100.0%
294447 黒滝村					
294462 天川村					
294470 野迫川村					
294496 十津川村	0.0%	0.0%	33.3%	66.7%	100.0%
294504 下北山村					
294512 上北山村					
294520 川上村	0.0%	0.0%	0.0%	0.0%	0.0%
294538 東吉野村	0.0%	0.0%	100.0%	0.0%	100.0%
合計	67.9%	0.0%	29.8%	2.4%	100.0%

④介護保険者別・介護予防通所リハビリテーション利用状況

コード	名称	区分１	区分２
66	介護予防通所リハビリテーション	予防給付	介護予防サービス

（延件数）

介護保険者＼事業所所在	294413 吉野町	294421 大淀町	294439 下市町	294447 黒滝村	294462 天川村	294470 野迫川村	294496 十津川村	294504 下北山村	294512 上北山村	294520 川上村	294538 東吉野村	292078 五條市	292052 橿原市	29 県内他	24 三重県	26 京都府	27 大阪府	30 和歌山県	他都道県	合計
294413 吉野町	0	0	0	0	0	0	0	0	0	0	0	0	0	2	0	0	0	0	0	2
294421 大淀町	0	9	0	0	0	0	0	0	0	0	0	0	0	6	0	0	0	0	0	15
294439 下市町	0	3	0	0	0	0	0	0	0	0	0	0	0	0	0	0	0	0	0	3
294447 黒滝村	0	0	0	0	0	0	0	0	0	0	0	0	0	0	0	0	0	0	0	0
294462 天川村	0	0	0	0	0	0	0	0	0	0	0	0	0	0	0	0	0	0	0	0
294470 野迫川村	0	0	0	0	0	0	0	0	0	0	0	0	0	0	0	0	0	0	0	0
294496 十津川村	0	0	0	0	0	0	0	0	0	0	0	0	0	0	0	0	0	0	0	0
294504 下北山村	0	0	0	0	0	0	0	0	0	0	0	0	0	0	0	0	0	0	0	0
294512 上北山村	0	0	0	0	0	0	0	0	0	0	0	0	0	0	0	0	0	0	0	0
294520 川上村	0	0	0	0	0	0	0	0	0	0	0	0	0	0	0	0	0	0	0	0
294538 東吉野村	0	0	0	0	0	0	0	0	0	0	0	0	0	0	0	0	0	0	0	0
合計	0	12	0	0	0	0	0	0	0	0	0	0	0	8	0	0	0	0	0	20

【小計】（延件数）

介護保険者＼事業所所在	吉野郡	五條市	県内他	他都道府県	合計
294413 吉野町	0	0	2	0	2
294421 大淀町	9	0	6	0	15
294439 下市町	3	0	0	0	3
294447 黒滝村	0	0	0	0	0
294462 天川村	0	0	0	0	0
294470 野迫川村	0	0	0	0	0
294496 十津川村	0	0	0	0	0
294504 下北山村	0	0	0	0	0
294512 上北山村	0	0	0	0	0
294520 川上村	0	0	0	0	0
294538 東吉野村	0	0	0	0	0
合計	12	0	8	0	20

（%）

介護保険者＼事業所所在	294413 吉野町	294421 大淀町	294439 下市町	294447 黒滝村	294462 天川村	294470 野迫川村	294496 十津川村	294504 下北山村	294512 上北山村	294520 川上村	294538 東吉野村	292078 五條市	292052 橿原市	29 県内他	24 三重県	26 京都府	27 大阪府	30 和歌山県	他都道県	合計
294413 吉野町	0.0%	0.0%	0.0%	0.0%	0.0%	0.0%	0.0%	0.0%	0.0%	0.0%	0.0%	0.0%	0.0%	100.0%	0.0%	0.0%	0.0%	0.0%	0.0%	100.0%
294421 大淀町	0.0%	60.0%	0.0%	0.0%	0.0%	0.0%	0.0%	0.0%	0.0%	0.0%	0.0%	0.0%	0.0%	40.0%	0.0%	0.0%	0.0%	0.0%	0.0%	100.0%
294439 下市町	0.0%	100.0%	0.0%	0.0%	0.0%	0.0%	0.0%	0.0%	0.0%	0.0%	0.0%	0.0%	0.0%	0.0%	0.0%	0.0%	0.0%	0.0%	0.0%	100.0%
294447 黒滝村																				
294462 天川村																				
294470 野迫川村																				
294496 十津川村																				
294504 下北山村																				
294512 上北山村																				
294520 川上村																				
294538 東吉野村																				
合計	0.0%	60.0%	0.0%	0.0%	0.0%	0.0%	0.0%	0.0%	0.0%	0.0%	0.0%	0.0%	0.0%	40.0%	0.0%	0.0%	0.0%	0.0%	0.0%	100.0%

【小計】（%）

介護保険者＼事業所所在	吉野郡	五條市	県内他	他都道府県	合計
294413 吉野町	0.0%	0.0%	100.0%	0.0%	100.0%
294421 大淀町	60.0%	0.0%	40.0%	0.0%	100.0%
294439 下市町	100.0%	0.0%	0.0%	0.0%	100.0%
294447 黒滝村					
294462 天川村					
294470 野迫川村					
294496 十津川村					
294504 下北山村					
294512 上北山村					
294520 川上村					
294538 東吉野村					
合計	60.0%	0.0%	40.0%	0.0%	100.0%

【町村内居住者】（延件数）

介護保険者＼事業所所在	294413 吉野町	294421 大淀町	294439 下市町	294447 黒滝村	294462 天川村	294470 野迫川村	294496 十津川村	294504 下北山村	294512 上北山村	294520 川上村	294538 東吉野村	292078 五條市	292052 橿原市	29 県内他	24 三重県	26 京都府	27 大阪府	30 和歌山県	他都道県	合計
294413 吉野町	0	0	0	0	0	0	0	0	0	0	0	0	0	2	0	0	0	0	0	2
294421 大淀町	0	9	0	0	0	0	0	0	0	0	0	0	0	6	0	0	0	0	0	15
294439 下市町	0	3	0	0	0	0	0	0	0	0	0	0	0	0	0	0	0	0	0	3
294447 黒滝村	0	0	0	0	0	0	0	0	0	0	0	0	0	0	0	0	0	0	0	0
294462 天川村	0	0	0	0	0	0	0	0	0	0	0	0	0	0	0	0	0	0	0	0
294470 野迫川村	0	0	0	0	0	0	0	0	0	0	0	0	0	0	0	0	0	0	0	0
294496 十津川村	0	0	0	0	0	0	0	0	0	0	0	0	0	0	0	0	0	0	0	0
294504 下北山村	0	0	0	0	0	0	0	0	0	0	0	0	0	0	0	0	0	0	0	0
294512 上北山村	0	0	0	0	0	0	0	0	0	0	0	0	0	0	0	0	0	0	0	0
294520 川上村	0	0	0	0	0	0	0	0	0	0	0	0	0	0	0	0	0	0	0	0
294538 東吉野村	0	0	0	0	0	0	0	0	0	0	0	0	0	0	0	0	0	0	0	0
合計	0	12	0	0	0	0	0	0	0	0	0	0	0	8	0	0	0	0	0	20

【小計】（延件数）

介護保険者＼事業所所在	吉野郡	五條市	県内他	他都道府県	合計
294413 吉野町	0	0	2	0	2
294421 大淀町	9	0	6	0	15
294439 下市町	3	0	0	0	3
294447 黒滝村	0	0	0	0	0
294462 天川村	0	0	0	0	0
294470 野迫川村	0	0	0	0	0
294496 十津川村	0	0	0	0	0
294504 下北山村	0	0	0	0	0
294512 上北山村	0	0	0	0	0
294520 川上村	0	0	0	0	0
294538 東吉野村	0	0	0	0	0
合計	12	0	8	0	20

（%）

介護保険者＼事業所所在	294413 吉野町	294421 大淀町	294439 下市町	294447 黒滝村	294462 天川村	294470 野迫川村	294496 十津川村	294504 下北山村	294512 上北山村	294520 川上村	294538 東吉野村	292078 五條市	292052 橿原市	29 県内他	24 三重県	26 京都府	27 大阪府	30 和歌山県	他都道県	合計
294413 吉野町	0.0%	0.0%	0.0%	0.0%	0.0%	0.0%	0.0%	0.0%	0.0%	0.0%	0.0%	0.0%	0.0%	100.0%	0.0%	0.0%	0.0%	0.0%	0.0%	100.0%
294421 大淀町	0.0%	60.0%	0.0%	0.0%	0.0%	0.0%	0.0%	0.0%	0.0%	0.0%	0.0%	0.0%	0.0%	40.0%	0.0%	0.0%	0.0%	0.0%	0.0%	100.0%
294439 下市町	0.0%	100.0%	0.0%	0.0%	0.0%	0.0%	0.0%	0.0%	0.0%	0.0%	0.0%	0.0%	0.0%	0.0%	0.0%	0.0%	0.0%	0.0%	0.0%	100.0%
294447 黒滝村																				
294462 天川村																				
294470 野迫川村																				
294496 十津川村																				
294504 下北山村																				
294512 上北山村																				
294520 川上村																				
294538 東吉野村																				
合計	0.0%	60.0%	0.0%	0.0%	0.0%	0.0%	0.0%	0.0%	0.0%	0.0%	0.0%	0.0%	0.0%	40.0%	0.0%	0.0%	0.0%	0.0%	0.0%	100.0%

【小計】（%）

介護保険者＼事業所所在	吉野郡	五條市	県内他	他都道府県	合計
294413 吉野町	0.0%	0.0%	100.0%	0.0%	100.0%
294421 大淀町	60.0%	0.0%	40.0%	0.0%	100.0%
294439 下市町	100.0%	0.0%	0.0%	0.0%	100.0%
294447 黒滝村					
294462 天川村					
294470 野迫川村					
294496 十津川村					
294504 下北山村					
294512 上北山村					
294520 川上村					
294538 東吉野村					
合計	60.0%	0.0%	40.0%	0.0%	100.0%

（9）施設サービス

①介護保険者別・施設利用状況

※介護福祉施設サービス、地域密着型介護福祉施設入所者生活介護、介護保健施設サービス、介護医療院サービスの合算

（延件数）

介護保険者＼事業所所在	294413 吉野町	294421 大淀町	294439 下市町	294447 黒滝村	294462 天川村	294470 野迫川村	294496 十津川村	294504 下北山村	294512 上北山村	294520 川上村	294538 東吉野村	292078 五條市	292052 橿原市	29 県内他	24 三重県	26 京都府	27 大阪府	30 和歌山県	他都道県	合計
294413 吉野町	77	19	13	0	0	0	0	0	0	0	1	1	9	19	0	1	1	0	1	142
294421 大淀町	19	127	22	0	0	0	0	0	0	0	0	8	11	52	0	0	0	3	1	243
294439 下市町	8	22	67	0	0	0	0	0	0	0	0	9	13	27	0	0	2	2	0	150
294447 黒滝村	2	2	3	0	0	0	0	0	0	0	0	1	4	2	0	0	0	0	0	14
294462 天川村	2	16	9	0	0	0	0	0	0	0	0	1	3	21	0	0	1	0	0	53
294470 野迫川村	0	1	0	0	0	0	0	0	0	0	0	4	0	1	0	0	0	2	0	8
294496 十津川村	3	3	2	0	0	0	36	0	0	0	0	24	3	17	0	0	3	9	0	100
294504 下北山村	1	1	9	0	0	0	0	0	0	0	0	1	2	11	14	0	1	0	1	41
294512 上北山村	2	1	2	0	0	0	0	0	0	0	0	0	1	9	0	0	0	0	0	15
294520 川上村	15	1	3	0	0	0	0	0	0	0	0	0	9	15	0	0	4	0	0	47
294538 東吉野村	6	2	1	0	0	0	0	0	0	0	20	0	8	15	0	0	0	0	0	52
合計	135	195	131	0	0	0	36	0	0	0	21	49	63	189	14	1	12	16	3	865

【小計】（延件数）

介護保険者＼事業所所在	吉野郡	五條市	県内他	他都道府県	合計
294413 吉野町	110	1	28	3	142
294421 大淀町	168	8	63	4	243
294439 下市町	97	9	40	4	150
294447 黒滝村	7	1	6	0	14
294462 天川村	27	1	24	1	53
294470 野迫川村	1	4	1	2	8
294496 十津川村	44	24	20	12	100
294504 下北山村	11	1	13	16	41
294512 上北山村	5	0	10	0	15
294520 川上村	19	0	24	4	47
294538 東吉野村	29	0	23	0	52
合計	518	49	252	46	865

（%）

介護保険者＼事業所所在	294413 吉野町	294421 大淀町	294439 下市町	294447 黒滝村	294462 天川村	294470 野迫川村	294496 十津川村	294504 下北山村	294512 上北山村	294520 川上村	294538 東吉野村	292078 五條市	292052 橿原市	29 県内他	24 三重県	26 京都府	27 大阪府	30 和歌山県	他都道県	合計
294413 吉野町	54.2%	13.4%	9.2%	0.0%	0.0%	0.0%	0.0%	0.0%	0.0%	0.0%	0.7%	0.7%	6.3%	13.4%	0.0%	0.7%	0.7%	0.0%	0.7%	100.0%
294421 大淀町	7.8%	52.3%	9.1%	0.0%	0.0%	0.0%	0.0%	0.0%	0.0%	0.0%	0.0%	3.3%	4.5%	21.4%	0.0%	0.0%	0.0%	1.2%	0.4%	100.0%
294439 下市町	5.3%	14.7%	44.7%	0.0%	0.0%	0.0%	0.0%	0.0%	0.0%	0.0%	0.0%	6.0%	8.7%	18.0%	0.0%	0.0%	1.3%	1.3%	0.0%	100.0%
294447 黒滝村	14.3%	14.3%	21.4%	0.0%	0.0%	0.0%	0.0%	0.0%	0.0%	0.0%	0.0%	7.1%	28.6%	14.3%	0.0%	0.0%	0.0%	0.0%	0.0%	100.0%
294462 天川村	3.8%	30.2%	17.0%	0.0%	0.0%	0.0%	0.0%	0.0%	0.0%	0.0%	0.0%	1.9%	5.7%	39.6%	0.0%	0.0%	1.9%	0.0%	0.0%	100.0%
294470 野迫川村	0.0%	12.5%	0.0%	0.0%	0.0%	0.0%	0.0%	0.0%	0.0%	0.0%	0.0%	50.0%	0.0%	12.5%	0.0%	0.0%	0.0%	25.0%	0.0%	100.0%
294496 十津川村	3.0%	3.0%	2.0%	0.0%	0.0%	0.0%	36.0%	0.0%	0.0%	0.0%	0.0%	24.0%	3.0%	17.0%	0.0%	0.0%	3.0%	9.0%	0.0%	100.0%
294504 下北山村	2.4%	2.4%	22.0%	0.0%	0.0%	0.0%	0.0%	0.0%	0.0%	0.0%	0.0%	2.4%	4.9%	26.8%	34.1%	0.0%	2.4%	0.0%	2.4%	100.0%
294512 上北山村	13.3%	6.7%	13.3%	0.0%	0.0%	0.0%	0.0%	0.0%	0.0%	0.0%	0.0%	0.0%	6.7%	60.0%	0.0%	0.0%	0.0%	0.0%	0.0%	100.0%
294520 川上村	31.9%	2.1%	6.4%	0.0%	0.0%	0.0%	0.0%	0.0%	0.0%	0.0%	0.0%	0.0%	19.1%	31.9%	0.0%	0.0%	8.5%	0.0%	0.0%	100.0%
294538 東吉野村	11.5%	3.8%	1.9%	0.0%	0.0%	0.0%	0.0%	0.0%	0.0%	0.0%	38.5%	0.0%	15.4%	28.8%	0.0%	0.0%	0.0%	0.0%	0.0%	100.0%
合計	15.6%	22.5%	15.1%	0.0%	0.0%	0.0%	4.2%	0.0%	0.0%	0.0%	2.4%	5.7%	7.3%	21.8%	1.6%	0.1%	1.4%	1.8%	0.3%	100.0%

【小計】（%）

介護保険者＼事業所所在	吉野郡	五條市	県内他	他都道府県	合計
294413 吉野町	77.5%	0.7%	19.7%	2.1%	100.0%
294421 大淀町	69.1%	3.3%	25.9%	1.6%	100.0%
294439 下市町	64.7%	6.0%	26.7%	2.7%	100.0%
294447 黒滝村	50.0%	7.1%	42.9%	0.0%	100.0%
294462 天川村	50.9%	1.9%	45.3%	1.9%	100.0%
294470 野迫川村	12.5%	50.0%	12.5%	25.0%	100.0%
294496 十津川村	44.0%	24.0%	20.0%	12.0%	100.0%
294504 下北山村	26.8%	2.4%	31.7%	39.0%	100.0%
294512 上北山村	33.3%	0.0%	66.7%	0.0%	100.0%
294520 川上村	40.4%	0.0%	51.1%	8.5%	100.0%
294538 東吉野村	55.8%	0.0%	44.2%	0.0%	100.0%
合計	59.9%	5.7%	29.1%	5.3%	100.0%

【町村内居住者】（延件数）

介護保険者＼事業所所在	294413 吉野町	294421 大淀町	294439 下市町	294447 黒滝村	294462 天川村	294470 野迫川村	294496 十津川村	294504 下北山村	294512 上北山村	294520 川上村	294538 東吉野村	292078 五條市	292052 橿原市	29 県内他	24 三重県	26 京都府	27 大阪府	30 和歌山県	他都道県	合計
294413 吉野町	74	14	8	0	0	0	0	0	0	0	1	1	7	16	0	0	0	0	1	122
294421 大淀町	13	127	15	0	0	0	0	0	0	0	0	3	9	34	0	0	0	0	0	201
294439 下市町	1	8	67	0	0	0	0	0	0	0	0	3	8	13	0	0	0	0	0	100
294447 黒滝村	0	1	2	0	0	0	0	0	0	0	0	0	4	1	0	0	0	0	0	8
294462 天川村	0	3	3	0	0	0	0	0	0	0	0	0	1	18	0	0	0	0	0	25
294470 野迫川村	0	0	0	0	0	0	0	0	0	0	0	0	0	0	0	0	0	0	0	0
294496 十津川村	0	0	0	0	0	0	36	0	0	0	0	13	1	4	0	0	0	6	0	60
294504 下北山村	0	1	0	0	0	0	0	0	0	0	0	0	0	1	5	0	0	0	1	8
294512 上北山村	0	0	0	0	0	0	0	0	0	0	0	0	0	0	0	0	0	0	0	0
294520 川上村	0	0	0	0	0	0	0	0	0	0	0	0	0	0	0	0	0	0	0	0
294538 東吉野村	0	0	0	0	0	0	0	0	0	0	20	0	0	0	0	0	0	0	0	20
合計	88	154	95	0	0	0	36	0	0	0	21	20	30	87	5	0	0	6	2	544

【小計】（延件数）

介護保険者＼事業所所在	吉野郡	五條市	県内他	他都道府県	合計
294413 吉野町	97	1	23	1	122
294421 大淀町	155	3	43	0	201
294439 下市町	76	3	21	0	100
294447 黒滝村	3	0	5	0	8
294462 天川村	6	0	19	0	25
294470 野迫川村	0	0	0	0	0
294496 十津川村	36	13	5	6	60
294504 下北山村	1	0	1	6	8
294512 上北山村	0	0	0	0	0
294520 川上村	0	0	0	0	0
294538 東吉野村	20	0	0	0	20
合計	394	20	117	13	544

（%）

介護保険者＼事業所所在	294413 吉野町	294421 大淀町	294439 下市町	294447 黒滝村	294462 天川村	294470 野迫川村	294496 十津川村	294504 下北山村	294512 上北山村	294520 川上村	294538 東吉野村	292078 五條市	292052 橿原市	29 県内他	24 三重県	26 京都府	27 大阪府	30 和歌山県	他都道県	合計
294413 吉野町	60.7%	11.5%	6.6%	0.0%	0.0%	0.0%	0.0%	0.0%	0.0%	0.0%	0.8%	0.8%	5.7%	13.1%	0.0%	0.0%	0.0%	0.0%	0.8%	100.0%
294421 大淀町	6.5%	63.2%	7.5%	0.0%	0.0%	0.0%	0.0%	0.0%	0.0%	0.0%	0.0%	1.5%	4.5%	16.9%	0.0%	0.0%	0.0%	0.0%	0.0%	100.0%
294439 下市町	1.0%	8.0%	67.0%	0.0%	0.0%	0.0%	0.0%	0.0%	0.0%	0.0%	0.0%	3.0%	8.0%	13.0%	0.0%	0.0%	0.0%	0.0%	0.0%	100.0%
294447 黒滝村	0.0%	12.5%	25.0%	0.0%	0.0%	0.0%	0.0%	0.0%	0.0%	0.0%	0.0%	0.0%	50.0%	12.5%	0.0%	0.0%	0.0%	0.0%	0.0%	100.0%
294462 天川村	0.0%	12.0%	12.0%	0.0%	0.0%	0.0%	0.0%	0.0%	0.0%	0.0%	0.0%	0.0%	4.0%	72.0%	0.0%	0.0%	0.0%	0.0%	0.0%	100.0%
294470 野迫川村																				
294496 十津川村	0.0%	0.0%	0.0%	0.0%	0.0%	0.0%	60.0%	0.0%	0.0%	0.0%	0.0%	21.7%	1.7%	6.7%	0.0%	0.0%	0.0%	10.0%	0.0%	100.0%
294504 下北山村	0.0%	12.5%	0.0%	0.0%	0.0%	0.0%	0.0%	0.0%	0.0%	0.0%	0.0%	0.0%	0.0%	12.5%	62.5%	0.0%	0.0%	0.0%	12.5%	100.0%
294512 上北山村																				
294520 川上村																				
294538 東吉野村	0.0%	0.0%	0.0%	0.0%	0.0%	0.0%	0.0%	0.0%	0.0%	0.0%	100.0%	0.0%	0.0%	0.0%	0.0%	0.0%	0.0%	0.0%	0.0%	100.0%
合計	16.2%	28.3%	17.5%	0.0%	0.0%	0.0%	6.6%	0.0%	0.0%	0.0%	3.9%	3.7%	5.5%	16.0%	0.9%	0.0%	0.0%	1.1%	0.4%	100.0%

【小計】（%）

介護保険者＼事業所所在	吉野郡	五條市	県内他	他都道府県	合計
294413 吉野町	79.5%	0.8%	18.9%	0.8%	100.0%
294421 大淀町	77.1%	1.5%	21.4%	0.0%	100.0%
294439 下市町	76.0%	3.0%	21.0%	0.0%	100.0%
294447 黒滝村	37.5%	0.0%	62.5%	0.0%	100.0%
294462 天川村	24.0%	0.0%	76.0%	0.0%	100.0%
294470 野迫川村					
294496 十津川村	60.0%	21.7%	8.3%	10.0%	100.0%
294504 下北山村	12.5%	0.0%	12.5%	75.0%	100.0%
294512 上北山村					
294520 川上村					
294538 東吉野村	100.0%	0.0%	0.0%	0.0%	100.0%
合計	72.4%	3.7%	21.5%	2.4%	100.0%

②介護保険者別・介護福祉施設サービス利用状況

コード	名称	区分１	区分２
51	介護福祉施設サービス	介護給付	施設サービス

（延件数）

介護保険者＼事業所所在	294413 吉野町	294421 大淀町	294439 下市町	294447 黒滝村	294462 天川村	294470 野迫川村	294496 十津川村	294504 下北山村	294512 上北山村	294520 川上村	294538 東吉野村	292078 五條市	292052 橿原市	29 県内他	24 三重県	26 京都府	27 大阪府	30 和歌山県	他都道府県	合計
294413 吉野町	72	8	6	0	0	0	0	0	0	0	1	0	3	5	0	1	1	0	0	97
294421 大淀町	6	103	7	0	0	0	0	0	0	0	0	5	2	18	0	0	0	3	0	144
294439 下市町	1	13	27	0	0	0	0	0	0	0	0	6	5	11	0	0	1	2	0	66
294447 黒滝村	1	1	1	0	0	0	0	0	0	0	0	1	0	1	0	0	0	0	0	5
294462 天川村	1	13	5	0	0	0	0	0	0	0	0	1	2	2	0	0	1	0	0	25
294470 野迫川村	0	0	0	0	0	0	0	0	0	0	0	3	0	1	0	0	0	2	0	6
294496 十津川村	0	3	2	0	0	0	27	0	0	0	0	12	2	13	0	0	2	3	0	64
294504 下北山村	0	0	9	0	0	0	0	0	0	0	0	1	2	10	8	0	1	0	0	31
294512 上北山村	2	0	2	0	0	0	0	0	0	0	0	0	1	6	0	0	0	0	0	11
294520 川上村	15	1	0	0	0	0	0	0	0	0	0	0	2	4	0	0	3	0	0	25
294538 東吉野村	6	1	1	0	0	0	0	0	0	0	20	0	3	8	0	0	0	0	0	39
合計	104	143	60	0	0	0	27	0	0	0	21	29	22	79	8	1	9	10	0	513

【小計】（延件数）

介護保険者＼事業所所在	吉野郡	五條市	県内他	他都道府県	合計
294413 吉野町	87	0	8	2	97
294421 大淀町	116	5	20	3	144
294439 下市町	41	6	16	3	66
294447 黒滝村	3	1	1	0	5
294462 天川村	19	1	4	1	25
294470 野迫川村	0	3	1	2	6
294496 十津川村	32	12	15	5	64
294504 下北山村	9	1	12	9	31
294512 上北山村	4	0	7	0	11
294520 川上村	16	0	6	3	25
294538 東吉野村	28	0	11	0	39
合計	355	29	101	28	513

（%）

介護保険者＼事業所所在	294413 吉野町	294421 大淀町	294439 下市町	294447 黒滝村	294462 天川村	294470 野迫川村	294496 十津川村	294504 下北山村	294512 上北山村	294520 川上村	294538 東吉野村	292078 五條市	292052 橿原市	29 県内他	24 三重県	26 京都府	27 大阪府	30 和歌山県	他都道府県	合計
294413 吉野町	74.2%	8.2%	6.2%	0.0%	0.0%	0.0%	0.0%	0.0%	0.0%	0.0%	1.0%	0.0%	3.1%	5.2%	0.0%	1.0%	1.0%	0.0%	0.0%	100.0%
294421 大淀町	4.2%	71.5%	4.9%	0.0%	0.0%	0.0%	0.0%	0.0%	0.0%	0.0%	0.0%	3.5%	1.4%	12.5%	0.0%	0.0%	0.0%	2.1%	0.0%	100.0%
294439 下市町	1.5%	19.7%	40.9%	0.0%	0.0%	0.0%	0.0%	0.0%	0.0%	0.0%	0.0%	9.1%	7.6%	16.7%	0.0%	0.0%	1.5%	3.0%	0.0%	100.0%
294447 黒滝村	20.0%	20.0%	20.0%	0.0%	0.0%	0.0%	0.0%	0.0%	0.0%	0.0%	0.0%	20.0%	0.0%	20.0%	0.0%	0.0%	0.0%	0.0%	0.0%	100.0%
294462 天川村	4.0%	52.0%	20.0%	0.0%	0.0%	0.0%	0.0%	0.0%	0.0%	0.0%	0.0%	4.0%	8.0%	8.0%	0.0%	0.0%	4.0%	0.0%	0.0%	100.0%
294470 野迫川村	0.0%	0.0%	0.0%	0.0%	0.0%	0.0%	0.0%	0.0%	0.0%	0.0%	0.0%	50.0%	0.0%	16.7%	0.0%	0.0%	0.0%	33.3%	0.0%	100.0%
294496 十津川村	0.0%	4.7%	3.1%	0.0%	0.0%	0.0%	42.2%	0.0%	0.0%	0.0%	0.0%	18.8%	3.1%	20.3%	0.0%	0.0%	3.1%	4.7%	0.0%	100.0%
294504 下北山村	0.0%	0.0%	29.0%	0.0%	0.0%	0.0%	0.0%	0.0%	0.0%	0.0%	0.0%	3.2%	6.5%	32.3%	25.8%	0.0%	3.2%	0.0%	0.0%	100.0%
294512 上北山村	18.2%	0.0%	18.2%	0.0%	0.0%	0.0%	0.0%	0.0%	0.0%	0.0%	0.0%	0.0%	9.1%	54.5%	0.0%	0.0%	0.0%	0.0%	0.0%	100.0%
294520 川上村	60.0%	4.0%	0.0%	0.0%	0.0%	0.0%	0.0%	0.0%	0.0%	0.0%	0.0%	0.0%	8.0%	16.0%	0.0%	0.0%	12.0%	0.0%	0.0%	100.0%
294538 東吉野村	15.4%	2.6%	2.6%	0.0%	0.0%	0.0%	0.0%	0.0%	0.0%	0.0%	51.3%	0.0%	7.7%	20.5%	0.0%	0.0%	0.0%	0.0%	0.0%	100.0%
合計	20.3%	27.9%	11.7%	0.0%	0.0%	0.0%	5.3%	0.0%	0.0%	0.0%	4.1%	5.7%	4.3%	15.4%	1.6%	0.2%	1.8%	1.9%	0.0%	100.0%

【小計】（%）

介護保険者＼事業所所在	吉野郡	五條市	県内他	他都道府県	合計
294413 吉野町	89.7%	0.0%	8.2%	2.1%	100.0%
294421 大淀町	80.6%	3.5%	13.9%	2.1%	100.0%
294439 下市町	62.1%	9.1%	24.2%	4.5%	100.0%
294447 黒滝村	60.0%	20.0%	20.0%	0.0%	100.0%
294462 天川村	76.0%	4.0%	16.0%	4.0%	100.0%
294470 野迫川村	0.0%	50.0%	16.7%	33.3%	100.0%
294496 十津川村	50.0%	18.8%	23.4%	7.8%	100.0%
294504 下北山村	29.0%	3.2%	38.7%	29.0%	100.0%
294512 上北山村	36.4%	0.0%	63.6%	0.0%	100.0%
294520 川上村	64.0%	0.0%	24.0%	12.0%	100.0%
294538 東吉野村	71.8%	0.0%	28.2%	0.0%	100.0%
合計	69.2%	5.7%	19.7%	5.5%	100.0%

【町村内居住者】（延件数）

介護保険者＼事業所所在	294413 吉野町	294421 大淀町	294439 下市町	294447 黒滝村	294462 天川村	294470 野迫川村	294496 十津川村	294504 下北山村	294512 上北山村	294520 川上村	294538 東吉野村	292078 五條市	292052 橿原市	29 県内他	24 三重県	26 京都府	27 大阪府	30 和歌山県	他都道府県	合計
294413 吉野町	69	3	1	0	0	0	0	0	0	0	1	0	1	2	0	0	0	0	0	77
294421 大淀町	0	103	0	0	0	0	0	0	0	0	0	0	0	0	0	0	0	0	0	103
294439 下市町	0	0	27	0	0	0	0	0	0	0	0	0	0	0	0	0	0	0	0	27
294447 黒滝村	0	0	0	0	0	0	0	0	0	0	0	0	0	0	0	0	0	0	0	0
294462 天川村	0	0	0	0	0	0	0	0	0	0	0	0	0	0	0	0	0	0	0	0
294470 野迫川村	0	0	0	0	0	0	0	0	0	0	0	0	0	0	0	0	0	0	0	0
294496 十津川村	0	0	0	0	0	0	27	0	0	0	0	1	0	0	0	0	0	0	0	28
294504 下北山村	0	0	0	0	0	0	0	0	0	0	0	0	0	0	0	0	0	0	0	0
294512 上北山村	0	0	0	0	0	0	0	0	0	0	0	0	0	0	0	0	0	0	0	0
294520 川上村	0	0	0	0	0	0	0	0	0	0	0	0	0	0	0	0	0	0	0	0
294538 東吉野村	0	0	0	0	0	0	0	0	0	0	20	0	0	0	0	0	0	0	0	20
合計	69	106	28	0	0	0	27	0	0	0	21	1	1	2	0	0	0	0	0	255

【小計】（延件数）

介護保険者＼事業所所在	吉野郡	五條市	県内他	他都道府県	合計
294413 吉野町	74	0	3	0	77
294421 大淀町	103	0	0	0	103
294439 下市町	27	0	0	0	27
294447 黒滝村	0	0	0	0	0
294462 天川村	0	0	0	0	0
294470 野迫川村	0	0	0	0	0
294496 十津川村	27	1	0	0	28
294504 下北山村	0	0	0	0	0
294512 上北山村	0	0	0	0	0
294520 川上村	0	0	0	0	0
294538 東吉野村	20	0	0	0	20
合計	251	1	3	0	255

（%）

介護保険者＼事業所所在	294413 吉野町	294421 大淀町	294439 下市町	294447 黒滝村	294462 天川村	294470 野迫川村	294496 十津川村	294504 下北山村	294512 上北山村	294520 川上村	294538 東吉野村	292078 五條市	292052 橿原市	29 県内他	24 三重県	26 京都府	27 大阪府	30 和歌山県	他都道府県	合計
294413 吉野町	89.6%	3.9%	1.3%	0.0%	0.0%	0.0%	0.0%	0.0%	0.0%	0.0%	1.3%	0.0%	1.3%	2.6%	0.0%	0.0%	0.0%	0.0%	0.0%	100.0%
294421 大淀町	0.0%	100.0%	0.0%	0.0%	0.0%	0.0%	0.0%	0.0%	0.0%	0.0%	0.0%	0.0%	0.0%	0.0%	0.0%	0.0%	0.0%	0.0%	0.0%	100.0%
294439 下市町	0.0%	0.0%	100.0%	0.0%	0.0%	0.0%	0.0%	0.0%	0.0%	0.0%	0.0%	0.0%	0.0%	0.0%	0.0%	0.0%	0.0%	0.0%	0.0%	100.0%
294447 黒滝村																				
294462 天川村																				
294470 野迫川村																				
294496 十津川村	0.0%	0.0%	0.0%	0.0%	0.0%	0.0%	96.4%	0.0%	0.0%	0.0%	0.0%	3.6%	0.0%	0.0%	0.0%	0.0%	0.0%	0.0%	0.0%	100.0%
294504 下北山村																				
294512 上北山村																				
294520 川上村																				
294538 東吉野村	0.0%	0.0%	0.0%	0.0%	0.0%	0.0%	0.0%	0.0%	0.0%	0.0%	100.0%	0.0%	0.0%	0.0%	0.0%	0.0%	0.0%	0.0%	0.0%	100.0%
合計	27.1%	41.6%	11.0%	0.0%	0.0%	0.0%	10.6%	0.0%	0.0%	0.0%	8.2%	0.4%	0.4%	0.8%	0.0%	0.0%	0.0%	0.0%	0.0%	100.0%

【小計】（%）

介護保険者＼事業所所在	吉野郡	五條市	県内他	他都道府県	合計
294413 吉野町	96.1%	0.0%	3.9%	0.0%	100.0%
294421 大淀町	100.0%	0.0%	0.0%	0.0%	100.0%
294439 下市町	100.0%	0.0%	0.0%	0.0%	100.0%
294447 黒滝村					
294462 天川村					
294470 野迫川村					
294496 十津川村	96.4%	3.6%	0.0%	0.0%	100.0%
294504 下北山村					
294512 上北山村					
294520 川上村					
294538 東吉野村					
合計	98.4%	0.4%	1.2%	0.0%	100.0%

③介護保険者別・地域密着型介護老人福祉施設入所者生活介護利用状況

コード	名称	区分１	区分２
54	地域密着型介護老人福祉施設入所者生活介護	介護給付	地域密着型サービス

（延件数）

介護保険者＼事業所所在	294413 吉野町	294421 大淀町	294439 下市町	294447 黒滝村	294462 天川村	294470 野迫川村	294496 十津川村	294504 下北山村	294512 上北山村	294520 川上村	294538 東吉野村	292078 五條市	292052 橿原市	29 県内他	24 三重県	26 京都府	27 大阪府	30 和歌山県	他都道府県	合計
294413 吉野町	0	0	0	0	0	0	0	0	0	0	0	0	0	0	0	0	0	0	0	0
294421 大淀町	0	0	0	0	0	0	0	0	0	0	0	0	0	0	0	0	0	0	0	0
294439 下市町	0	0	0	0	0	0	0	0	0	0	0	0	0	0	0	0	0	0	0	0
294447 黒滝村	0	0	0	0	0	0	0	0	0	0	0	0	0	0	0	0	0	0	0	0
294462 天川村	0	0	0	0	0	0	0	0	0	0	0	0	0	0	0	0	0	0	0	0
294470 野迫川村	0	0	0	0	0	0	0	0	0	0	0	0	0	0	0	0	0	0	0	0
294496 十津川村	0	0	0	0	0	0	9	0	0	0	0	0	0	0	0	0	0	0	0	9
294504 下北山村	0	0	0	0	0	0	0	0	0	0	0	0	0	0	0	0	0	0	0	0
294512 上北山村	0	0	0	0	0	0	0	0	0	0	0	0	0	0	0	0	0	0	0	0
294520 川上村	0	0	0	0	0	0	0	0	0	0	0	0	0	0	0	0	0	0	0	0
294538 東吉野村	0	0	0	0	0	0	0	0	0	0	0	0	0	0	0	0	0	0	0	0
合計	0	0	0	0	0	0	9	0	0	0	0	0	0	0	0	0	0	0	0	9

【小計】（延件数）

介護保険者＼事業所所在	吉野郡	五條市	県内他	他都道府県	合計
294413 吉野町	0	0	0	0	0
294421 大淀町	0	0	0	0	0
294439 下市町	0	0	0	0	0
294447 黒滝村	0	0	0	0	0
294462 天川村	0	0	0	0	0
294470 野迫川村	0	0	0	0	0
294496 十津川村	9	0	0	0	9
294504 下北山村	0	0	0	0	0
294512 上北山村	0	0	0	0	0
294520 川上村	0	0	0	0	0
294538 東吉野村	0	0	0	0	0
合計	9	0	0	0	9

（%）

介護保険者＼事業所所在	294413 吉野町	294421 大淀町	294439 下市町	294447 黒滝村	294462 天川村	294470 野迫川村	294496 十津川村	294504 下北山村	294512 上北山村	294520 川上村	294538 東吉野村	292078 五條市	292052 橿原市	29 県内他	24 三重県	26 京都府	27 大阪府	30 和歌山県	他都道府県	合計
294413 吉野町																				
294421 大淀町																				
294439 下市町																				
294447 黒滝村																				
294462 天川村																				
294470 野迫川村																				
294496 十津川村	0.0%	0.0%	0.0%	0.0%	0.0%	0.0%	100.0%	0.0%	0.0%	0.0%	0.0%	0.0%	0.0%	0.0%	0.0%	0.0%	0.0%	0.0%	0.0%	100.0%
294504 下北山村																				
294512 上北山村																				
294520 川上村																				
294538 東吉野村																				
合計	0.0%	0.0%	0.0%	0.0%	0.0%	0.0%	100.0%	0.0%	0.0%	0.0%	0.0%	0.0%	0.0%	0.0%	0.0%	0.0%	0.0%	0.0%	0.0%	100.0%

【小計】（%）

介護保険者＼事業所所在	吉野郡	五條市	県内他	他都道府県	合計
294413 吉野町					
294421 大淀町					
294439 下市町					
294447 黒滝村					
294462 天川村					
294470 野迫川村					
294496 十津川村	100.0%	0.0%	0.0%	0.0%	100.0%
294504 下北山村					
294512 上北山村					
294520 川上村					
294538 東吉野村					
合計	100.0%	0.0%	0.0%	0.0%	100.0%

【町村内居住者】（延件数）

介護保険者＼事業所所在	294413 吉野町	294421 大淀町	294439 下市町	294447 黒滝村	294462 天川村	294470 野迫川村	294496 十津川村	294504 下北山村	294512 上北山村	294520 川上村	294538 東吉野村	292078 五條市	292052 橿原市	29 県内他	24 三重県	26 京都府	27 大阪府	30 和歌山県	他都道府県	合計
294413 吉野町	0	0	0	0	0	0	0	0	0	0	0	0	0	0	0	0	0	0	0	0
294421 大淀町	0	0	0	0	0	0	0	0	0	0	0	0	0	0	0	0	0	0	0	0
294439 下市町	0	0	0	0	0	0	0	0	0	0	0	0	0	0	0	0	0	0	0	0
294447 黒滝村	0	0	0	0	0	0	0	0	0	0	0	0	0	0	0	0	0	0	0	0
294462 天川村	0	0	0	0	0	0	0	0	0	0	0	0	0	0	0	0	0	0	0	0
294470 野迫川村	0	0	0	0	0	0	0	0	0	0	0	0	0	0	0	0	0	0	0	0
294496 十津川村	0	0	0	0	0	0	9	0	0	0	0	0	0	0	0	0	0	0	0	9
294504 下北山村	0	0	0	0	0	0	0	0	0	0	0	0	0	0	0	0	0	0	0	0
294512 上北山村	0	0	0	0	0	0	0	0	0	0	0	0	0	0	0	0	0	0	0	0
294520 川上村	0	0	0	0	0	0	0	0	0	0	0	0	0	0	0	0	0	0	0	0
294538 東吉野村	0	0	0	0	0	0	0	0	0	0	0	0	0	0	0	0	0	0	0	0
合計	0	0	0	0	0	0	9	0	0	0	0	0	0	0	0	0	0	0	0	9

【小計】（延件数）

介護保険者＼事業所所在	吉野郡	五條市	県内他	他都道府県	合計
294413 吉野町	0	0	0	0	0
294421 大淀町	0	0	0	0	0
294439 下市町	0	0	0	0	0
294447 黒滝村	0	0	0	0	0
294462 天川村	0	0	0	0	0
294470 野迫川村	0	0	0	0	0
294496 十津川村	9	0	0	0	9
294504 下北山村	0	0	0	0	0
294512 上北山村	0	0	0	0	0
294520 川上村	0	0	0	0	0
294538 東吉野村	0	0	0	0	0
合計	9	0	0	0	9

（%）

介護保険者＼事業所所在	294413 吉野町	294421 大淀町	294439 下市町	294447 黒滝村	294462 天川村	294470 野迫川村	294496 十津川村	294504 下北山村	294512 上北山村	294520 川上村	294538 東吉野村	292078 五條市	292052 橿原市	29 県内他	24 三重県	26 京都府	27 大阪府	30 和歌山県	他都道府県	合計
294413 吉野町																				
294421 大淀町																				
294439 下市町																				
294447 黒滝村																				
294462 天川村																				
294470 野迫川村																				
294496 十津川村	0.0%	0.0%	0.0%	0.0%	0.0%	0.0%	100.0%	0.0%	0.0%	0.0%	0.0%	0.0%	0.0%	0.0%	0.0%	0.0%	0.0%	0.0%	0.0%	100.0%
294504 下北山村																				
294512 上北山村																				
294520 川上村																				
294538 東吉野村																				
合計	0.0%	0.0%	0.0%	0.0%	0.0%	0.0%	100.0%	0.0%	0.0%	0.0%	0.0%	0.0%	0.0%	0.0%	0.0%	0.0%	0.0%	0.0%	0.0%	100.0%

【小計】（%）

介護保険者＼事業所所在	吉野郡	五條市	県内他	他都道府県	合計
294413 吉野町					
294421 大淀町					
294439 下市町					
294447 黒滝村					
294462 天川村					
294470 野迫川村					
294496 十津川村	100.0%	0.0%	0.0%	0.0%	100.0%
294504 下北山村					
294512 上北山村					
294520 川上村					
294538 東吉野村					
合計	100.0%	0.0%	0.0%	0.0%	100.0%

④介護保険者別・介護保健施設サービス利用状況

コード	名称	区分１	区分２
52	介護保健施設サービス	介護給付	施設サービス

（延件数）

介護保険者＼事業所所在	294413 吉野町	294421 大淀町	294439 下市町	294447 黒滝村	294462 天川村	294470 野迫川村	294496 十津川村	294504 下北山村	294512 上北山村	294520 川上村	294538 東吉野村	292078 五條市	292052 橿原市	29 県内他	24 三重県	26 京都府	27 大阪府	30 和歌山県	他都道府県	合計
294413 吉野町	0	11	7	0	0	0	0	0	0	0	0	1	6	14	0	0	0	0	1	40
294421 大淀町	0	23	14	0	0	0	0	0	0	0	0	3	9	34	0	0	0	0	1	84
294439 下市町	0	8	30	0	0	0	0	0	0	0	0	3	8	15	0	0	1	0	0	65
294447 黒滝村	0	1	2	0	0	0	0	0	0	0	0	0	4	1	0	0	0	0	0	8
294462 天川村	0	3	4	0	0	0	0	0	0	0	0	0	1	19	0	0	0	0	0	27
294470 野迫川村	0	1	0	0	0	0	0	0	0	0	0	1	0	0	0	0	0	0	0	2
294496 十津川村	0	0	0	0	0	0	0	0	0	0	0	12	1	4	0	0	0	6	0	23
294504 下北山村	0	1	0	0	0	0	0	0	0	0	0	0	0	1	5	0	0	0	1	8
294512 上北山村	0	1	0	0	0	0	0	0	0	0	0	0	0	3	0	0	0	0	0	4
294520 川上村	0	0	3	0	0	0	0	0	0	0	0	0	6	11	0	0	1	0	0	21
294538 東吉野村	0	1	0	0	0	0	0	0	0	0	0	0	5	6	0	0	0	0	0	12
合計	0	50	60	0	0	0	0	0	0	0	0	20	40	108	5	0	2	6	3	294

【小計】（延件数）

介護保険者＼事業所所在	吉野郡	五條市	県内他	他都道府県	合計
294413 吉野町	18	1	20	1	40
294421 大淀町	37	3	43	1	84
294439 下市町	38	3	23	1	65
294447 黒滝村	3	0	5	0	8
294462 天川村	7	0	20	0	27
294470 野迫川村	1	1	0	0	2
294496 十津川村	0	12	5	6	23
294504 下北山村	1	0	1	6	8
294512 上北山村	1	0	3	0	4
294520 川上村	3	0	17	1	21
294538 東吉野村	1	0	11	0	12
合計	110	20	148	16	294

（%）

介護保険者＼事業所所在	294413 吉野町	294421 大淀町	294439 下市町	294447 黒滝村	294462 天川村	294470 野迫川村	294496 十津川村	294504 下北山村	294512 上北山村	294520 川上村	294538 東吉野村	292078 五條市	292052 橿原市	29 県内他	24 三重県	26 京都府	27 大阪府	30 和歌山県	他都道府県	合計
294413 吉野町	0.0%	27.5%	17.5%	0.0%	0.0%	0.0%	0.0%	0.0%	0.0%	0.0%	0.0%	2.5%	15.0%	35.0%	0.0%	0.0%	0.0%	0.0%	2.5%	100.0%
294421 大淀町	0.0%	27.4%	16.7%	0.0%	0.0%	0.0%	0.0%	0.0%	0.0%	0.0%	0.0%	3.6%	10.7%	40.5%	0.0%	0.0%	0.0%	0.0%	1.2%	100.0%
294439 下市町	0.0%	12.3%	46.2%	0.0%	0.0%	0.0%	0.0%	0.0%	0.0%	0.0%	0.0%	4.6%	12.3%	23.1%	0.0%	0.0%	1.5%	0.0%	0.0%	100.0%
294447 黒滝村	0.0%	12.5%	25.0%	0.0%	0.0%	0.0%	0.0%	0.0%	0.0%	0.0%	0.0%	0.0%	50.0%	12.5%	0.0%	0.0%	0.0%	0.0%	0.0%	100.0%
294462 天川村	0.0%	11.1%	14.8%	0.0%	0.0%	0.0%	0.0%	0.0%	0.0%	0.0%	0.0%	0.0%	3.7%	70.4%	0.0%	0.0%	0.0%	0.0%	0.0%	100.0%
294470 野迫川村	0.0%	50.0%	0.0%	0.0%	0.0%	0.0%	0.0%	0.0%	0.0%	0.0%	0.0%	50.0%	0.0%	0.0%	0.0%	0.0%	0.0%	0.0%	0.0%	100.0%
294496 十津川村	0.0%	0.0%	0.0%	0.0%	0.0%	0.0%	0.0%	0.0%	0.0%	0.0%	0.0%	52.2%	4.3%	17.4%	0.0%	0.0%	0.0%	26.1%	0.0%	100.0%
294504 下北山村	0.0%	12.5%	0.0%	0.0%	0.0%	0.0%	0.0%	0.0%	0.0%	0.0%	0.0%	0.0%	0.0%	12.5%	62.5%	0.0%	0.0%	0.0%	12.5%	100.0%
294512 上北山村	0.0%	25.0%	0.0%	0.0%	0.0%	0.0%	0.0%	0.0%	0.0%	0.0%	0.0%	0.0%	0.0%	75.0%	0.0%	0.0%	0.0%	0.0%	0.0%	100.0%
294520 川上村	0.0%	0.0%	14.3%	0.0%	0.0%	0.0%	0.0%	0.0%	0.0%	0.0%	0.0%	0.0%	28.6%	52.4%	0.0%	0.0%	4.8%	0.0%	0.0%	100.0%
294538 東吉野村	0.0%	8.3%	0.0%	0.0%	0.0%	0.0%	0.0%	0.0%	0.0%	0.0%	0.0%	0.0%	41.7%	50.0%	0.0%	0.0%	0.0%	0.0%	0.0%	100.0%
合計	0.0%	17.0%	20.4%	0.0%	0.0%	0.0%	0.0%	0.0%	0.0%	0.0%	0.0%	6.8%	13.6%	36.7%	1.7%	0.0%	0.7%	2.0%	1.0%	100.0%

【小計】（%）

介護保険者＼事業所所在	吉野郡	五條市	県内他	他都道府県	合計
294413 吉野町	45.0%	2.5%	50.0%	2.5%	100.0%
294421 大淀町	44.0%	3.6%	51.2%	1.2%	100.0%
294439 下市町	58.5%	4.6%	35.4%	1.5%	100.0%
294447 黒滝村	37.5%	0.0%	62.5%	0.0%	100.0%
294462 天川村	25.9%	0.0%	74.1%	0.0%	100.0%
294470 野迫川村	50.0%	50.0%	0.0%	0.0%	100.0%
294496 十津川村	0.0%	52.2%	21.7%	26.1%	100.0%
294504 下北山村	12.5%	0.0%	12.5%	75.0%	100.0%
294512 上北山村	25.0%	0.0%	75.0%	0.0%	100.0%
294520 川上村	14.3%	0.0%	81.0%	4.8%	100.0%
294538 東吉野村	8.3%	0.0%	91.7%	0.0%	100.0%
合計	37.4%	6.8%	50.3%	5.4%	100.0%

【町村内居住者】（延件数）

介護保険者＼事業所所在	294413 吉野町	294421 大淀町	294439 下市町	294447 黒滝村	294462 天川村	294470 野迫川村	294496 十津川村	294504 下北山村	294512 上北山村	294520 川上村	294538 東吉野村	292078 五條市	292052 橿原市	29 県内他	24 三重県	26 京都府	27 大阪府	30 和歌山県	他都道府県	合計
294413 吉野町	0	11	7	0	0	0	0	0	0	0	0	1	6	14	0	0	0	0	1	40
294421 大淀町	0	23	14	0	0	0	0	0	0	0	0	3	9	34	0	0	0	0	0	83
294439 下市町	0	8	30	0	0	0	0	0	0	0	0	3	8	13	0	0	0	0	0	62
294447 黒滝村	0	1	2	0	0	0	0	0	0	0	0	0	4	1	0	0	0	0	0	8
294462 天川村	0	3	3	0	0	0	0	0	0	0	0	0	1	18	0	0	0	0	0	25
294470 野迫川村	0	0	0	0	0	0	0	0	0	0	0	0	0	0	0	0	0	0	0	0
294496 十津川村	0	0	0	0	0	0	0	0	0	0	0	12	1	4	0	0	0	6	0	23
294504 下北山村	0	1	0	0	0	0	0	0	0	0	0	0	0	1	5	0	0	0	1	8
294512 上北山村	0	0	0	0	0	0	0	0	0	0	0	0	0	0	0	0	0	0	0	0
294520 川上村	0	0	0	0	0	0	0	0	0	0	0	0	0	0	0	0	0	0	0	0
294538 東吉野村	0	0	0	0	0	0	0	0	0	0	0	0	0	0	0	0	0	0	0	0
合計	0	47	56	0	0	0	0	0	0	0	0	19	29	85	5	0	0	6	2	249

【小計】（延件数）

介護保険者＼事業所所在	吉野郡	五條市	県内他	他都道府県	合計
294413 吉野町	18	1	20	1	40
294421 大淀町	37	3	43	0	83
294439 下市町	38	3	21	0	62
294447 黒滝村	3	0	5	0	8
294462 天川村	6	0	19	0	25
294470 野迫川村	0	0	0	0	0
294496 十津川村	0	12	5	6	23
294504 下北山村	1	0	1	6	8
294512 上北山村	0	0	0	0	0
294520 川上村	0	0	0	0	0
294538 東吉野村	0	0	0	0	0
合計	103	19	114	13	249

（%）

介護保険者＼事業所所在	294413 吉野町	294421 大淀町	294439 下市町	294447 黒滝村	294462 天川村	294470 野迫川村	294496 十津川村	294504 下北山村	294512 上北山村	294520 川上村	294538 東吉野村	292078 五條市	292052 橿原市	29 県内他	24 三重県	26 京都府	27 大阪府	30 和歌山県	他都道府県	合計
294413 吉野町	0.0%	27.5%	17.5%	0.0%	0.0%	0.0%	0.0%	0.0%	0.0%	0.0%	0.0%	2.5%	15.0%	35.0%	0.0%	0.0%	0.0%	0.0%	2.5%	100.0%
294421 大淀町	0.0%	27.7%	16.9%	0.0%	0.0%	0.0%	0.0%	0.0%	0.0%	0.0%	0.0%	3.6%	10.8%	41.0%	0.0%	0.0%	0.0%	0.0%	0.0%	100.0%
294439 下市町	0.0%	12.9%	48.4%	0.0%	0.0%	0.0%	0.0%	0.0%	0.0%	0.0%	0.0%	4.8%	12.9%	21.0%	0.0%	0.0%	0.0%	0.0%	0.0%	100.0%
294447 黒滝村	0.0%	12.5%	25.0%	0.0%	0.0%	0.0%	0.0%	0.0%	0.0%	0.0%	0.0%	0.0%	50.0%	12.5%	0.0%	0.0%	0.0%	0.0%	0.0%	100.0%
294462 天川村	0.0%	12.0%	12.0%	0.0%	0.0%	0.0%	0.0%	0.0%	0.0%	0.0%	0.0%	0.0%	4.0%	72.0%	0.0%	0.0%	0.0%	0.0%	0.0%	100.0%
294470 野迫川村																				
294496 十津川村	0.0%	0.0%	0.0%	0.0%	0.0%	0.0%	0.0%	0.0%	0.0%	0.0%	0.0%	52.2%	4.3%	17.4%	0.0%	0.0%	0.0%	26.1%	0.0%	100.0%
294504 下北山村	0.0%	12.5%	0.0%	0.0%	0.0%	0.0%	0.0%	0.0%	0.0%	0.0%	0.0%	0.0%	0.0%	12.5%	62.5%	0.0%	0.0%	0.0%	12.5%	100.0%
294512 上北山村																				
294520 川上村																				
294538 東吉野村																				
合計	0.0%	18.9%	22.5%	0.0%	0.0%	0.0%	0.0%	0.0%	0.0%	0.0%	0.0%	7.6%	11.6%	34.1%	2.0%	0.0%	0.0%	2.4%	0.8%	100.0%

【小計】（%）

介護保険者＼事業所所在	吉野郡	五條市	県内他	他都道府県	合計
294413 吉野町	45.0%	2.5%	50.0%	2.5%	100.0%
294421 大淀町	44.6%	3.6%	51.8%	0.0%	100.0%
294439 下市町	61.3%	4.8%	33.9%	0.0%	100.0%
294447 黒滝村	37.5%	0.0%	62.5%	0.0%	100.0%
294462 天川村	24.0%	0.0%	76.0%	0.0%	100.0%
294470 野迫川村					
294496 十津川村	0.0%	52.2%	21.7%	26.1%	100.0%
294504 下北山村	12.5%	0.0%	12.5%	75.0%	100.0%
294512 上北山村					
294520 川上村					
294538 東吉野村					
合計	41.4%	7.6%	45.8%	5.2%	100.0%

⑤介護保険者別・介護医療院サービス利用状況

コード	名称	区分1	区分2
55	介護医療院サービス	介護給付	施設サービス

（延件数）

介護保険者＼事業所所在	294413 吉野町	294421 大淀町	294439 下市町	294447 黒滝村	294462 天川村	294470 野迫川村	294496 十津川村	294504 下北山村	294512 上北山村	294520 川上村	294538 東吉野村	292078 五條市	292052 橿原市	29 県内他	24 三重県	26 京都府	27 大阪府	30 和歌山県	他都道府県	合計
294413 吉野町	5	0	0	0	0	0	0	0	0	0	0	0	0	0	0	0	0	0	0	5
294421 大淀町	13	1	1	0	0	0	0	0	0	0	0	0	0	0	0	0	0	0	0	15
294439 下市町	7	1	10	0	0	0	0	0	0	0	0	0	0	1	0	0	0	0	0	19
294447 黒滝村	1	0	0	0	0	0	0	0	0	0	0	0	0	0	0	0	0	0	0	1
294462 天川村	1	0	0	0	0	0	0	0	0	0	0	0	0	0	0	0	0	0	0	1
294470 野迫川村	0	0	0	0	0	0	0	0	0	0	0	0	0	0	0	0	0	0	0	0
294496 十津川村	3	0	0	0	0	0	0	0	0	0	0	0	0	0	0	1	0	0	0	4
294504 下北山村	1	0	0	0	0	0	0	0	0	0	0	0	0	0	1	0	0	0	0	2
294512 上北山村	0	0	0	0	0	0	0	0	0	0	0	0	0	0	0	0	0	0	0	0
294520 川上村	0	0	0	0	0	0	0	0	0	0	0	0	1	0	0	0	0	0	0	1
294538 東吉野村	0	0	0	0	0	0	0	0	0	0	0	0	0	1	0	0	0	0	0	1
合計	31	2	11	0	0	0	0	0	0	0	0	0	1	2	1	0	1	0	0	49

【小計】（延件数）

介護保険者＼事業所所在	吉野郡	五條市	県内他	他都道府県	合計
294413 吉野町	5	0	0	0	5
294421 大淀町	15	0	0	0	15
294439 下市町	18	0	1	0	19
294447 黒滝村	1	0	0	0	1
294462 天川村	1	0	0	0	1
294470 野迫川村	0	0	0	0	0
294496 十津川村	3	0	0	1	4
294504 下北山村	1	0	0	1	2
294512 上北山村	0	0	0	0	0
294520 川上村	0	0	1	0	1
294538 東吉野村	0	0	1	0	1
合計	44	0	3	2	49

（%）

介護保険者＼事業所所在	294413 吉野町	294421 大淀町	294439 下市町	294447 黒滝村	294462 天川村	294470 野迫川村	294496 十津川村	294504 下北山村	294512 上北山村	294520 川上村	294538 東吉野村	292078 五條市	292052 橿原市	29 県内他	24 三重県	26 京都府	27 大阪府	30 和歌山県	他都道府県	合計
294413 吉野町	100.0%	0.0%	0.0%	0.0%	0.0%	0.0%	0.0%	0.0%	0.0%	0.0%	0.0%	0.0%	0.0%	0.0%	0.0%	0.0%	0.0%	0.0%	0.0%	100.0%
294421 大淀町	86.7%	6.7%	6.7%	0.0%	0.0%	0.0%	0.0%	0.0%	0.0%	0.0%	0.0%	0.0%	0.0%	0.0%	0.0%	0.0%	0.0%	0.0%	0.0%	100.0%
294439 下市町	36.8%	5.3%	52.6%	0.0%	0.0%	0.0%	0.0%	0.0%	0.0%	0.0%	0.0%	0.0%	0.0%	5.3%	0.0%	0.0%	0.0%	0.0%	0.0%	100.0%
294447 黒滝村	100.0%	0.0%	0.0%	0.0%	0.0%	0.0%	0.0%	0.0%	0.0%	0.0%	0.0%	0.0%	0.0%	0.0%	0.0%	0.0%	0.0%	0.0%	0.0%	100.0%
294462 天川村	100.0%	0.0%	0.0%	0.0%	0.0%	0.0%	0.0%	0.0%	0.0%	0.0%	0.0%	0.0%	0.0%	0.0%	0.0%	0.0%	0.0%	0.0%	0.0%	100.0%
294470 野迫川村																				
294496 十津川村	75.0%	0.0%	0.0%	0.0%	0.0%	0.0%	0.0%	0.0%	0.0%	0.0%	0.0%	0.0%	0.0%	0.0%	0.0%	0.0%	25.0%	0.0%	0.0%	100.0%
294504 下北山村	50.0%	0.0%	0.0%	0.0%	0.0%	0.0%	0.0%	0.0%	0.0%	0.0%	0.0%	0.0%	0.0%	0.0%	50.0%	0.0%	0.0%	0.0%	0.0%	100.0%
294512 上北山村																				
294520 川上村	0.0%	0.0%	0.0%	0.0%	0.0%	0.0%	0.0%	0.0%	0.0%	0.0%	0.0%	0.0%	100.0%	0.0%	0.0%	0.0%	0.0%	0.0%	0.0%	100.0%
294538 東吉野村	0.0%	0.0%	0.0%	0.0%	0.0%	0.0%	0.0%	0.0%	0.0%	0.0%	0.0%	0.0%	0.0%	100.0%	0.0%	0.0%	0.0%	0.0%	0.0%	100.0%
合計	63.3%	4.1%	22.4%	0.0%	0.0%	0.0%	0.0%	0.0%	0.0%	0.0%	0.0%	0.0%	2.0%	4.1%	2.0%	0.0%	2.0%	0.0%	0.0%	100.0%

【小計】（%）

介護保険者＼事業所所在	吉野郡	五條市	県内他	他都道府県	合計
294413 吉野町	100.0%	0.0%	0.0%	0.0%	100.0%
294421 大淀町	100.0%	0.0%	0.0%	0.0%	100.0%
294439 下市町	94.7%	0.0%	5.3%	0.0%	100.0%
294447 黒滝村	100.0%	0.0%	0.0%	0.0%	100.0%
294462 天川村	100.0%	0.0%	0.0%	0.0%	100.0%
294470 野迫川村					
294496 十津川村	75.0%	0.0%	0.0%	25.0%	100.0%
294504 下北山村	50.0%	0.0%	0.0%	50.0%	100.0%
294512 上北山村					
294520 川上村	0.0%	0.0%	100.0%	0.0%	100.0%
294538 東吉野村	0.0%	0.0%	100.0%	0.0%	100.0%
合計	89.8%	0.0%	6.1%	4.1%	100.0%

【町村内居住者】（延件数）

介護保険者＼事業所所在	294413 吉野町	294421 大淀町	294439 下市町	294447 黒滝村	294462 天川村	294470 野迫川村	294496 十津川村	294504 下北山村	294512 上北山村	294520 川上村	294538 東吉野村	292078 五條市	292052 橿原市	29 県内他	24 三重県	26 京都府	27 大阪府	30 和歌山県	他都道府県	合計
294413 吉野町	5	0	0	0	0	0	0	0	0	0	0	0	0	0	0	0	0	0	0	5
294421 大淀町	13	1	1	0	0	0	0	0	0	0	0	0	0	0	0	0	0	0	0	15
294439 下市町	1	0	10	0	0	0	0	0	0	0	0	0	0	0	0	0	0	0	0	11
294447 黒滝村	0	0	0	0	0	0	0	0	0	0	0	0	0	0	0	0	0	0	0	0
294462 天川村	0	0	0	0	0	0	0	0	0	0	0	0	0	0	0	0	0	0	0	0
294470 野迫川村	0	0	0	0	0	0	0	0	0	0	0	0	0	0	0	0	0	0	0	0
294496 十津川村	0	0	0	0	0	0	0	0	0	0	0	0	0	0	0	0	0	0	0	0
294504 下北山村	0	0	0	0	0	0	0	0	0	0	0	0	0	0	0	0	0	0	0	0
294512 上北山村	0	0	0	0	0	0	0	0	0	0	0	0	0	0	0	0	0	0	0	0
294520 川上村	0	0	0	0	0	0	0	0	0	0	0	0	0	0	0	0	0	0	0	0
294538 東吉野村	0	0	0	0	0	0	0	0	0	0	0	0	0	0	0	0	0	0	0	0
合計	19	1	11	0	0	0	0	0	0	0	0	0	0	0	0	0	0	0	0	31

【小計】（延件数）

介護保険者＼事業所所在	吉野郡	五條市	県内他	他都道府県	合計
294413 吉野町	5	0	0	0	5
294421 大淀町	15	0	0	0	15
294439 下市町	11	0	0	0	11
294447 黒滝村	0	0	0	0	0
294462 天川村	0	0	0	0	0
294470 野迫川村	0	0	0	0	0
294496 十津川村	0	0	0	0	0
294504 下北山村	0	0	0	0	0
294512 上北山村	0	0	0	0	0
294520 川上村	0	0	0	0	0
294538 東吉野村	0	0	0	0	0
合計	31	0	0	0	31

（%）

介護保険者＼事業所所在	294413 吉野町	294421 大淀町	294439 下市町	294447 黒滝村	294462 天川村	294470 野迫川村	294496 十津川村	294504 下北山村	294512 上北山村	294520 川上村	294538 東吉野村	292078 五條市	292052 橿原市	29 県内他	24 三重県	26 京都府	27 大阪府	30 和歌山県	他都道府県	合計
294413 吉野町	100.0%	0.0%	0.0%	0.0%	0.0%	0.0%	0.0%	0.0%	0.0%	0.0%	0.0%	0.0%	0.0%	0.0%	0.0%	0.0%	0.0%	0.0%	0.0%	100.0%
294421 大淀町	86.7%	6.7%	6.7%	0.0%	0.0%	0.0%	0.0%	0.0%	0.0%	0.0%	0.0%	0.0%	0.0%	0.0%	0.0%	0.0%	0.0%	0.0%	0.0%	100.0%
294439 下市町	9.1%	0.0%	90.9%	0.0%	0.0%	0.0%	0.0%	0.0%	0.0%	0.0%	0.0%	0.0%	0.0%	0.0%	0.0%	0.0%	0.0%	0.0%	0.0%	100.0%
294447 黒滝村																				
294462 天川村																				
294470 野迫川村																				
294496 十津川村																				
294504 下北山村																				
294512 上北山村																				
294520 川上村																				
294538 東吉野村																				
合計	61.3%	3.2%	35.5%	0.0%	0.0%	0.0%	0.0%	0.0%	0.0%	0.0%	0.0%	0.0%	0.0%	0.0%	0.0%	0.0%	0.0%	0.0%	0.0%	100.0%

【小計】（%）

介護保険者＼事業所所在	吉野郡	五條市	県内他	他都道府県	合計
294413 吉野町	100.0%	0.0%	0.0%	0.0%	100.0%
294421 大淀町	100.0%	0.0%	0.0%	0.0%	100.0%
294439 下市町	100.0%	0.0%	0.0%	0.0%	100.0%
294447 黒滝村					
294462 天川村					
294470 野迫川村					
294496 十津川村					
294504 下北山村					
294512 上北山村					
294520 川上村					
294538 東吉野村					
合計	100.0%	0.0%	0.0%	0.0%	100.0%

利用単位の分布

吉野郡の町村内居住者の訪問介護サービス利用単位の分布
（サービス提供事業所所在保険者別に集計し、合計単位数に占める割合を算出）

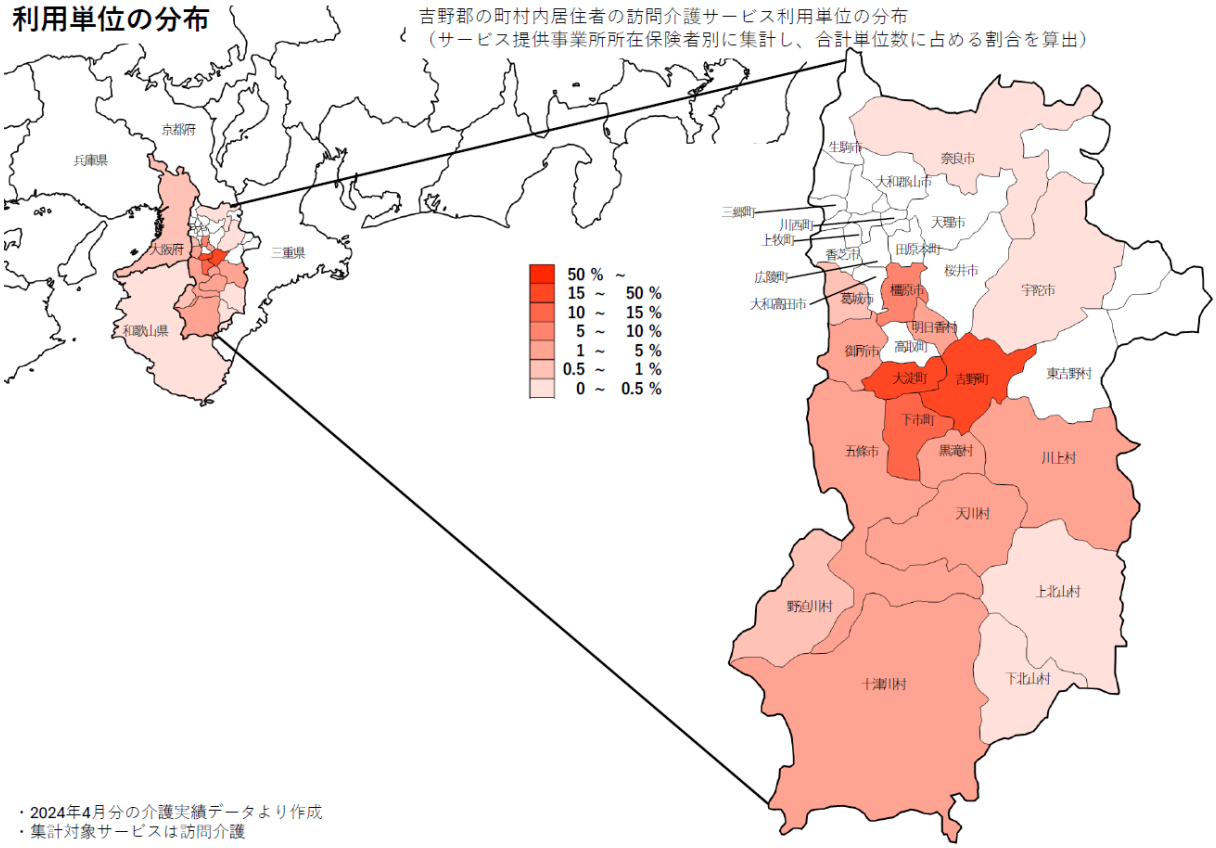

・2024年4月分の介護実績データより作成
・集計対象サービスは訪問介護

利用単位の分布

吉野郡の町村内居住者の通所介護サービス利用単位の分布
（サービス提供事業所所在保険者別に集計し、合計単位数に占める割合を算出）

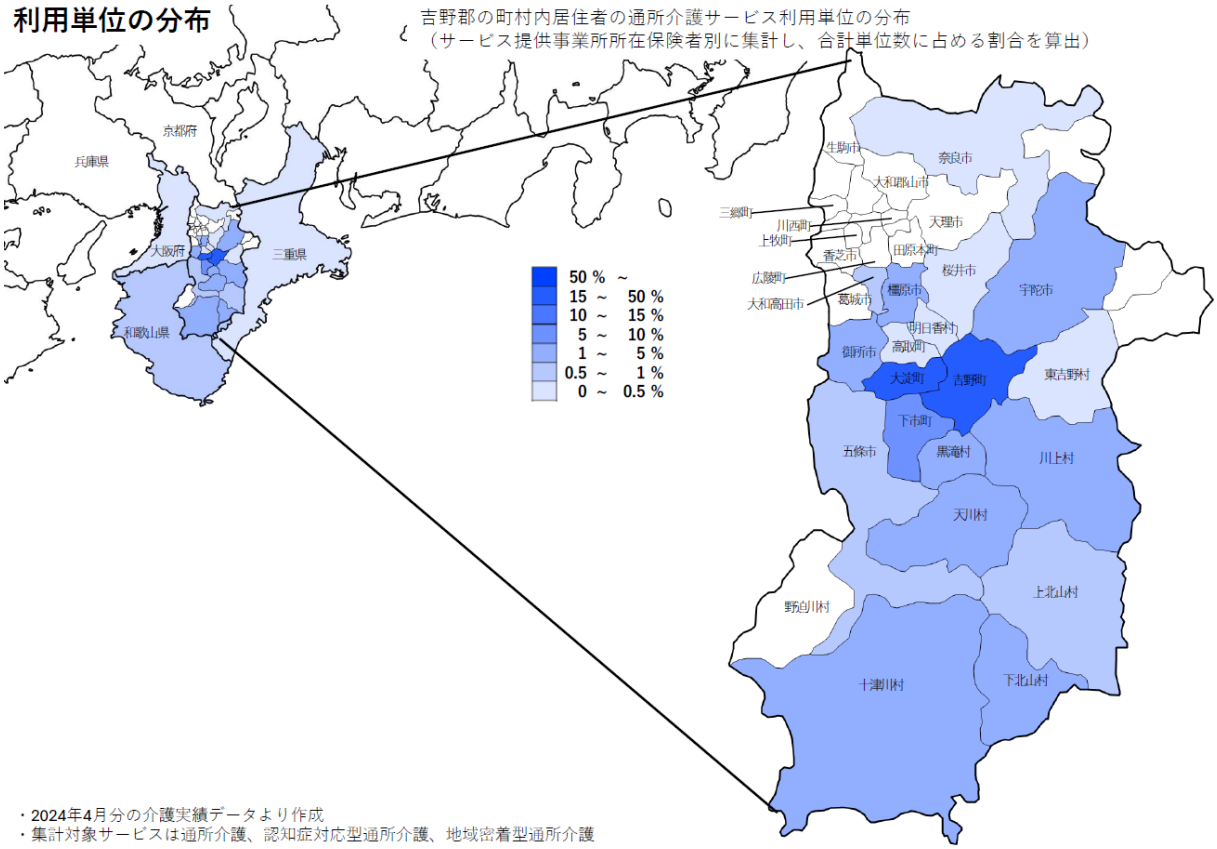

・2024年4月分の介護実績データより作成
・集計対象サービスは通所介護、認知症対応型通所介護、地域密着型通所介護

利用単位の分布

吉野郡の施設サービス利用単位の分布
（サービス提供事業所所在保険者別に集計し、合計単位数に占める割合を算出）

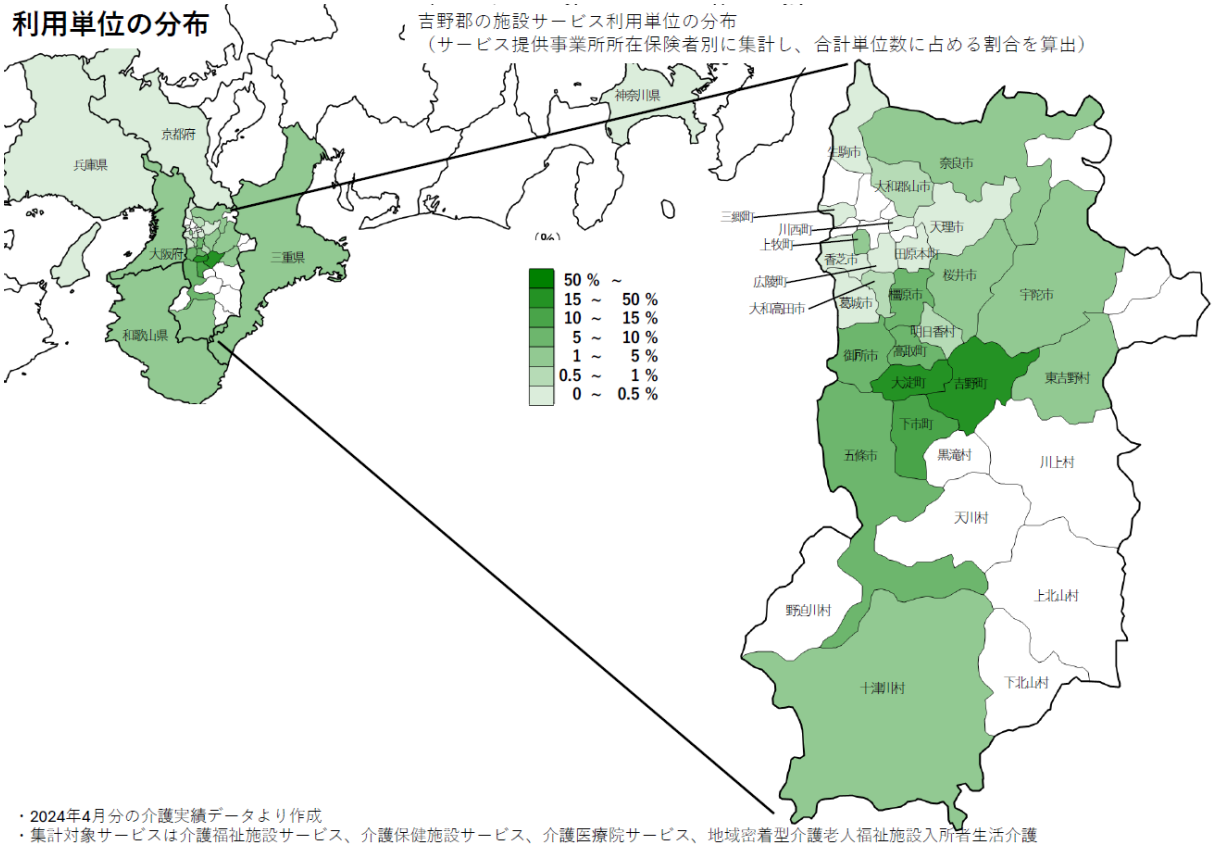

・2024年4月分の介護実績データより作成
・集計対象サービスは介護福祉施設サービス、介護保健施設サービス、介護医療院サービス、地域密着型介護老人福祉施設入所者生活介護

(2)町村別

① 吉野町

奈良県吉野郡（３町８村）の介護保険利用状況実態調査
町村別・認定者（要支援１・２、要介護１～５）の介護保険サービス利用状況（令和6年4月分実

■１　吉野町　294413

（１）居住地別・認定状況

（実人数）

認定＼居住	町内	町外	不明	合計
要支援1	21	1	0	22
要支援2	83	2	0	85
要介護1	109	4	0	113
要介護2	109	7	0	116
要介護3	104	14	0	118
要介護4	60	9	0	69
要介護5	35	9	0	44
合計	521	46	0	567

（%）

認定＼居住	町内	町外	不明	合計
要支援1	3.7%	0.2%	0.0%	3.9%
要支援2	14.6%	0.4%	0.0%	15.0%
要介護1	19.2%	0.7%	0.0%	19.9%
要介護2	19.2%	1.2%	0.0%	20.5%
要介護3	18.3%	2.5%	0.0%	20.8%
要介護4	10.6%	1.6%	0.0%	12.2%
要介護5	6.2%	1.6%	0.0%	7.8%
合計	91.9%	8.1%	0.0%	100.0%

（参考：総合事業対象者）

（実人数）

認定＼居住	1 町内	2 町外	不明	合計
事業対象	1	0	0	1

（%）

認定＼居住	1 町内	2 町外	不明	合計
事業対象	100.0%	0.0%	0.0%	100.0%

（２）居住地別・事業所所在地別サービス利用単位数

（単位数）

事業所＼居住	町内	町外	不明	合計
吉野町	5,273,558	97,047	0	5,370,605
大淀町	772,755	181,865	0	954,620
下市町	264,465	149,417	0	413,882
黒滝村	0	0	0	0
天川村	0	0	0	0
野迫川村	0	0	0	0
十津川村	0	0	0	0
下北山村	0	0	0	0
上北山村	0	0	0	0
川上村	0	0	0	0
東吉野村	32,999	0	0	32,999
五條市	33,665	0	0	33,665
橿原市	306,206	147,526	0	453,732
県内他	891,528	436,082	0	1,327,610
三重県	0	0	0	0
京都府	7,495	76,854	0	84,349
大阪府	29,710	105,212	0	134,922
和歌山県	11,920	0	0	11,920
他都道県	37,910	0	0	37,910
合計	7,662,211	1,194,003	0	8,856,214

（%）

居住	町内	町外	不明	合計
吉野町	59.5%	1.1%	0.0%	60.6%
大淀町	8.7%	2.1%	0.0%	10.8%
下市町	3.0%	1.7%	0.0%	4.7%
黒滝村	0.0%	0.0%	0.0%	0.0%
天川村	0.0%	0.0%	0.0%	0.0%
野迫川村	0.0%	0.0%	0.0%	0.0%
十津川村	0.0%	0.0%	0.0%	0.0%
下北山村	0.0%	0.0%	0.0%	0.0%
上北山村	0.0%	0.0%	0.0%	0.0%
川上村	0.0%	0.0%	0.0%	0.0%
東吉野村	0.4%	0.0%	0.0%	0.4%
五條市	0.4%	0.0%	0.0%	0.4%
橿原市	3.5%	1.7%	0.0%	5.1%
県内他	10.1%	4.9%	0.0%	15.0%
三重県	0.0%	0.0%	0.0%	0.0%
京都府	0.1%	0.9%	0.0%	1.0%
大阪府	0.3%	1.2%	0.0%	1.5%
和歌山県	0.1%	0.0%	0.0%	0.1%
他都道県	0.4%	0.0%	0.0%	0.4%
合計	86.5%	13.5%	0.0%	100.0%

（３）居住地別・事業所所在地別サービス利用延件数

（延件数）

事業所＼居住	町内	町外	不明	合計
吉野町	966	3	0	969
大淀町	113	7	0	120
下市町	20	5	0	25
黒滝村	0	0	0	0
天川村	0	0	0	0
野迫川村	0	0	0	0
十津川村	0	0	0	0
下北山村	0	0	0	0
上北山村	0	0	0	0
川上村	0	0	0	0
東吉野村	1	0	0	1
五條市	2	0	0	2
橿原市	40	22	0	62
県内他	120	46	0	166
三重県	0	0	0	0
京都府	1	5	0	6
大阪府	9	19	0	28
和歌山県	2	0	0	2
他都道県	1	0	0	0
合計	1,275	107	0	1,382

（％）

事業所＼居住	町内	町外	不明	全体
吉野町	69.9%	0.2%	0.0%	70.1%
大淀町	8.2%	0.5%	0.0%	8.7%
下市町	1.4%	0.4%	0.0%	1.8%
黒滝村	0.0%	0.0%	0.0%	0.0%
天川村	0.0%	0.0%	0.0%	0.0%
野迫川村	0.0%	0.0%	0.0%	0.0%
十津川村	0.0%	0.0%	0.0%	0.0%
下北山村	0.0%	0.0%	0.0%	0.0%
上北山村	0.0%	0.0%	0.0%	0.0%
川上村	0.0%	0.0%	0.0%	0.0%
東吉野村	0.1%	0.0%	0.0%	0.1%
五條市	0.1%	0.0%	0.0%	0.1%
橿原市	2.9%	1.6%	0.0%	4.5%
県内他	8.7%	3.3%	0.0%	12.0%
三重県	0.0%	0.0%	0.0%	0.0%
京都府	0.1%	0.4%	0.0%	0.4%
大阪府	0.7%	1.4%	0.0%	2.0%
和歌山県	0.1%	0.0%	0.0%	0.1%
他都道県	0.1%	0.0%	0.0%	0.0%
合計	92.3%	7.7%	0.0%	100.0%

（４）居住地別・利用サービス種別利用状況

（延件数）

サービス＼居住	町内	町外	不明	合計
訪問介護	117	8	0	125
訪問入浴介護	7	0	0	7
訪問看護	51	3	0	54
訪問リハビリテーション	33	0	0	33
居宅療養管理指導	27	30	0	57
通所介護	156	3	0	159
通所リハビリテーション	16	2	0	18
短期入所生活介護	59	1	0	60
短期入所療養介護（介護老人保健施設）	3	0	0	3
短期入所療養介護（介護医療院）	1	0	0	1
特定施設入居者生活介護	0	11	0	11
特定施設入居者生活介護（短期利用）	1	0	0	1
福祉用具貸与	184	9	0	193
居宅介護支援	289	11	0	300
介護福祉施設サービス	77	20	0	97
介護保健施設サービス	40	0	0	40
介護医療院サービス	5	0	0	5
定期巡回・随時対応型訪問介護看護	0	0	0	0
地域密着型通所介護	0	0	0	0
小規模多機能型居宅介護	0	0	0	0
認知症対応型共同生活介護	9	1	0	10
認知症対応型共同生活介護（短期利用）	0	0	0	0
地域密着型介護老人福祉施設入所者生活介護	0	0	0	0
複合型サービス（看護小規模多機能型居宅介護）	0	0	0	0
介護予防訪問看護	8	0	0	8
介護予防訪問リハビリテーション	3	0	0	3
介護予防居宅療養管理指導	0	2	0	2
介護予防通所リハビリテーション	2	0	0	2
介護予防短期入所生活介護	1	0	0	1
介護予防特定施設入居者生活介護	1	1	0	2
介護予防福祉用具貸与	34	0	0	34
介護予防支援	41	0	0	41
介護予防小規模多機能型居宅介護	0	0	0	0
訪問型サービス	23	1	0	24
通所型サービス	48	2	0	50
介護予防ケアマネジメント	39	2	0	41
不明	0	0	0	0
合計	1,275	107	0	1,382

（％）

サービス＼居住	町内	町外	不明	合計
訪問介護	8.5%	0.6%	0.0%	9.0%
訪問入浴介護	0.5%	0.0%	0.0%	0.5%
訪問看護	3.7%	0.2%	0.0%	3.9%
訪問リハビリテーション	2.4%	0.0%	0.0%	2.4%
居宅療養管理指導	2.0%	2.2%	0.0%	4.1%
通所介護	11.3%	0.2%	0.0%	11.5%
通所リハビリテーション	1.2%	0.1%	0.0%	1.3%
短期入所生活介護	4.3%	0.1%	0.0%	4.3%
短期入所療養介護（介護老人保健施設）	0.2%	0.0%	0.0%	0.2%
短期入所療養介護（介護医療院）	0.1%	0.0%	0.0%	0.1%
特定施設入居者生活介護	0.0%	0.8%	0.0%	0.8%
特定施設入居者生活介護（短期利用）	0.1%	0.0%	0.0%	0.1%
福祉用具貸与	13.3%	0.7%	0.0%	14.0%
居宅介護支援	20.9%	0.8%	0.0%	21.7%
介護福祉施設サービス	5.6%	1.4%	0.0%	7.0%
介護保健施設サービス	2.9%	0.0%	0.0%	2.9%
介護医療院サービス	0.4%	0.0%	0.0%	0.4%
定期巡回・随時対応型訪問介護看護	0.0%	0.0%	0.0%	0.0%
地域密着型通所介護	0.0%	0.0%	0.0%	0.0%
小規模多機能型居宅介護	0.0%	0.0%	0.0%	0.0%
認知症対応型共同生活介護	0.7%	0.1%	0.0%	0.7%
認知症対応型共同生活介護（短期利用）	0.0%	0.0%	0.0%	0.0%
地域密着型介護老人福祉施設入所者生活介護	0.0%	0.0%	0.0%	0.0%
複合型サービス（看護小規模多機能型居宅介護）	0.0%	0.0%	0.0%	0.0%
介護予防訪問看護	0.6%	0.0%	0.0%	0.6%
介護予防訪問リハビリテーション	0.2%	0.0%	0.0%	0.2%
介護予防居宅療養管理指導	0.0%	0.1%	0.0%	0.1%
介護予防通所リハビリテーション	0.1%	0.0%	0.0%	0.1%
介護予防短期入所生活介護	0.1%	0.0%	0.0%	0.1%
介護予防特定施設入居者生活介護	0.1%	0.1%	0.0%	0.1%
介護予防福祉用具貸与	2.5%	0.0%	0.0%	2.5%
介護予防支援	3.0%	0.0%	0.0%	3.0%
介護予防小規模多機能型居宅介護	0.0%	0.0%	0.0%	0.0%
訪問型サービス	1.7%	0.1%	0.0%	1.7%
通所型サービス	3.5%	0.1%	0.0%	3.6%
介護予防ケアマネジメント	2.8%	0.1%	0.0%	3.0%
不明	0.0%	0.0%	0.0%	0.0%
合計	92.3%	7.7%	0.0%	100.0%

（５）【 居宅介護支援利用者】居住地別・ 居宅介護支援事業所所在地別利用状況

【 大区分】 （ 延件数）

事業所＼居住	町内	町外	不明	合計
町内	253	0	0	253
町外	36	11	0	47
合計	289	11	0	300

（ %）

事業所＼居住	町内	町外	不明	合計
町内	84. 3%	0. 0%	0. 0%	84. 3%
町外	12. 0%	3. 7%	0. 0%	15. 7%
合計	96. 3%	3. 7%	0. 0%	100. 0%

【 集計対象の被保険者数】 300 名

【 小区分】 （ 延件数）

事業所＼居住	町内	町外	不明	合計
吉野町	253	0	0	253
大淀町	23	0	0	23
下市町	2	0	0	2
黒滝村	0	0	0	0
天川村	0	0	0	0
野迫川村	0	0	0	0
十津川村	0	0	0	0
下北山村	0	0	0	0
上北山村	0	0	0	0
川上村	0	0	0	0
東吉野村	0	0	0	0
五條市	0	0	0	0
橿原市	3	4	0	7
県内他	6	5	0	11
三重県	0	0	0	0
京都府	0	0	0	0
大阪府	2	2	0	4
和歌山県	0	0	0	0
他都道県	0	0	0	0
合計	289	11	0	300

（ %）

事業所＼居住	町内	町外	不明	合計
吉野町	84. 3%	0. 0%	0. 0%	84. 3%
大淀町	7. 7%	0. 0%	0. 0%	7. 7%
下市町	0. 7%	0. 0%	0. 0%	0. 7%
黒滝村	0. 0%	0. 0%	0. 0%	0. 0%
天川村	0. 0%	0. 0%	0. 0%	0. 0%
野迫川村	0. 0%	0. 0%	0. 0%	0. 0%
十津川村	0. 0%	0. 0%	0. 0%	0. 0%
下北山村	0. 0%	0. 0%	0. 0%	0. 0%
上北山村	0. 0%	0. 0%	0. 0%	0. 0%
川上村	0. 0%	0. 0%	0. 0%	0. 0%
東吉野村	0. 0%	0. 0%	0. 0%	0. 0%
五條市	0. 0%	0. 0%	0. 0%	0. 0%
橿原市	1. 0%	1. 3%	0. 0%	2. 3%
県内他	2. 0%	1. 7%	0. 0%	3. 7%
三重県	0. 0%	0. 0%	0. 0%	0. 0%
京都府	0. 0%	0. 0%	0. 0%	0. 0%
大阪府	0. 7%	0. 7%	0. 0%	1. 3%
和歌山県	0. 0%	0. 0%	0. 0%	0. 0%
他都道県	0. 0%	0. 0%	0. 0%	0. 0%
合計	96. 3%	3. 7%	0. 0%	100. 0%

①居住地別・ 居宅介護支援事業所所在地別・ その他サービス事業所所在地別サービス利用状況

【 大区分】

＜町内居住・ 町内の居宅介護支援事業所＞ （ 延件数）

サービス＼事業所	町内	町外	合計
居宅介護支援	253	0	253
訪問介護	92	11	103
訪問入浴介護	0	5	5
訪問看護	0	42	42
訪問リハビリテーション	18	10	28
居宅療養管理指導	5	5	10
通所介護	118	21	139
通所リハビリテーション	0	10	10
短期入所生活介護	51	4	55
短期入所療養介護（ 介護老人保健施設）	0	1	1
短期入所療養介護（ 介護医療院）	0	1	1
特定施設入所者生活介護	0	0	0
特定施設入所者生活介護（ 短期利用型）	0	0	0
福祉用具貸与	135	19	154
介護福祉施設サービス	1	0	1
介護保健施設サービス	0	2	2
介護医療院サービス	0	0	0
定期巡回・ 随時対応型訪問介護看護	0	0	0
地域密着型通所介護	0	0	0
認知症対応型共同生活介護（ 短期利用型）	0	0	0
通所型サービス	0	0	0
不明	0	0	0
合計	420	131	551
（ 居宅介護支援以外）	76. 2%	23. 8%	100. 0%

＜町内居住・ 町外の居宅介護支援事業所＞ （ 延件数）

サービス＼事業所	町内	町外	合計
居宅介護支援	0	36	36
訪問介護	4	10	14
訪問入浴介護	0	2	2
訪問看護	0	9	9
訪問リハビリテーション	3	2	5
居宅療養管理指導	0	7	7
通所介護	7	10	17
通所リハビリテーション	0	6	6
短期入所生活介護	3	1	4
短期入所療養介護（ 介護老人保健施設）	0	2	2
短期入所療養介護（ 介護医療院）	0	0	0
特定施設入所者生活介護	0	0	0
特定施設入所者生活介護（ 短期利用型）	0	1	1
福祉用具貸与	19	11	30
介護福祉施設サービス	0	0	0
介護保健施設サービス	0	1	1
介護医療院サービス	0	0	0
定期巡回・ 随時対応型訪問介護看護	0	0	0
地域密着型通所介護	0	0	0
認知症対応型共同生活介護（ 短期利用型）	0	0	0
通所型サービス	0	0	0
不明	0	0	0
合計	36	62	98
（ 居宅介護支援以外）	36. 7%	63. 3%	100. 0%

＜町外居住・ 町内の居宅介護支援事業所＞ （ 延件数）

サービス＼事業所	町内	町外	合計
居宅介護支援	0	0	0
訪問介護	0	0	0
訪問入浴介護	0	0	0
訪問看護	0	0	0
訪問リハビリテーション	0	0	0
居宅療養管理指導	0	0	0
通所介護	0	0	0
通所リハビリテーション	0	0	0
短期入所生活介護	0	0	0
短期入所療養介護（ 介護老人保健施設）	0	0	0
短期入所療養介護（ 介護医療院）	0	0	0
特定施設入所者生活介護	0	0	0
特定施設入所者生活介護（ 短期利用型）	0	0	0
福祉用具貸与	0	0	0
介護福祉施設サービス	0	0	0
介護保健施設サービス	0	0	0
介護医療院サービス	0	0	0
定期巡回・ 随時対応型訪問介護看護	0	0	0
地域密着型通所介護	0	0	0
認知症対応型共同生活介護（ 短期利用型）	0	0	0
通所型サービス	0	0	0
不明	0	0	0
合計	0	0	0
（ 居宅介護支援以外）	–	–	–

＜町外居住・ 町外の居宅介護支援事業所＞ （ 延件数）

サービス＼事業所	町内	町外	合計
居宅介護支援	0	11	11
訪問介護	0	8	8
訪問入浴介護	0	0	0
訪問看護	0	3	3
訪問リハビリテーション	0	0	0
居宅療養管理指導	0	12	12
通所介護	0	3	3
通所リハビリテーション	0	2	2
短期入所生活介護	0	1	1
短期入所療養介護（ 介護老人保健施設）	0	0	0
短期入所療養介護（ 介護医療院）	0	0	0
特定施設入所者生活介護	0	0	0
特定施設入所者生活介護（ 短期利用型）	0	0	0
福祉用具貸与	0	9	9
介護福祉施設サービス	0	0	0
介護保健施設サービス	0	0	0
介護医療院サービス	0	0	0
定期巡回・ 随時対応型訪問介護看護	0	0	0
地域密着型通所介護	0	0	0
認知症対応型共同生活介護（ 短期利用型）	0	0	0
通所型サービス	0	0	0
不明	0	0	0
合計	0	38	38
（ 居宅介護支援以外）	0. 0%	100. 0%	100. 0%

【 小区分】

＜町内居住・町内の居宅介護支援事業所＞

（ 延件数）

サービス＼事業所	吉野町	大淀町	下市町	黒滝村	天川村	野迫川村	十津川村	下北山村	上北山村	川上村	東吉野村	奈良市	橿原市	桜井市	五條市	御所市	葛城市	宇陀市	三郷町	田原本町	高取町	明日香村	他県内	三重県	京都府	大阪府	兵庫県	和歌山県	他都道県	合計
居宅介護支援	253	0	0	0	0	0	0	0	0	0	0	0	0	0	0	0	0	0	0	0	0	0	0	0	0	0	0	0	0	253
訪問介護	92	10	1	0	0	0	0	0	0	0	0	0	0	0	0	0	0	0	0	0	0	0	0	0	0	0	0	0	0	103
訪問入浴介護	0	0	0	0	0	0	0	0	0	0	0	0	0	0	0	0	0	0	0	0	5	0	0	0	0	0	0	0	0	5
訪問看護	0	2	1	0	0	0	0	0	0	0	0	0	1	0	0	0	0	38	0	0	0	0	0	0	0	0	0	0	0	42
訪問リハビリテーション	18	0	0	0	0	0	0	0	0	0	0	0	0	0	0	4	0	6	0	0	0	0	0	0	0	0	0	0	0	28
居宅療養管理指導	5	0	0	0	0	0	0	0	0	0	0	0	5	0	0	0	0	0	0	0	0	0	0	0	0	0	0	0	0	10
通所介護	118	18	0	0	0	0	0	0	0	0	0	0	2	1	0	0	0	0	0	0	0	0	0	0	0	0	0	0	0	139
通所リハビリテーション	0	10	0	0	0	0	0	0	0	0	0	0	0	0	0	0	0	0	0	0	0	0	0	0	0	0	0	0	0	10
短期入所生活介護	51	0	2	0	0	0	0	0	0	0	0	0	1	1	0	0	0	0	0	0	0	0	0	0	0	0	0	0	0	55
短期入所療養介護（介護老人保健施設）	0	0	0	0	0	0	0	0	0	0	0	0	0	0	0	1	0	0	0	0	0	0	0	0	0	0	0	0	0	1
短期入所療養介護（介護医療院）	0	0	1	0	0	0	0	0	0	0	0	0	0	0	0	0	0	0	0	0	0	0	0	0	0	0	0	0	0	1
特定施設入所者生活介護	0	0	0	0	0	0	0	0	0	0	0	0	0	0	0	0	0	0	0	0	0	0	0	0	0	0	0	0	0	0
特定施設入所者生活介護（短期利用型）	0	0	0	0	0	0	0	0	0	0	0	0	0	0	0	0	0	0	0	0	0	0	0	0	0	0	0	0	0	0
福祉用具貸与	135	5	0	0	0	0	0	0	0	0	0	2	11	1	0	0	0	0	0	0	0	0	0	0	0	0	0	0	0	154
介護福祉施設サービス	1	0	0	0	0	0	0	0	0	0	0	0	0	0	0	0	0	0	0	0	0	0	0	0	0	0	0	0	0	1
介護保健施設サービス	0	1	0	0	0	0	0	0	0	0	0	0	0	0	0	1	0	0	0	0	0	0	0	0	0	0	0	0	0	2
介護医療院サービス	0	0	0	0	0	0	0	0	0	0	0	0	0	0	0	0	0	0	0	0	0	0	0	0	0	0	0	0	0	0
定期巡回・随時対応型訪問介護看護	0	0	0	0	0	0	0	0	0	0	0	0	0	0	0	0	0	0	0	0	0	0	0	0	0	0	0	0	0	0
地域密着型通所介護	0	0	0	0	0	0	0	0	0	0	0	0	0	0	0	0	0	0	0	0	0	0	0	0	0	0	0	0	0	0
認知症対応型共同生活介護（短期利用型）	0	0	0	0	0	0	0	0	0	0	0	0	0	0	0	0	0	0	0	0	0	0	0	0	0	0	0	0	0	0
通所型サービス	0	0	0	0	0	0	0	0	0	0	0	0	0	0	0	0	0	0	0	0	0	0	0	0	0	0	0	0	0	0
不明	0	0	0	0	0	0	0	0	0	0	0	0	0	0	0	0	0	0	0	0	0	0	0	0	0	0	0	0	0	0
合計	420	46	5	0	0	0	0	0	0	0	0	2	20	3	0	6	0	44	0	0	5	0	0	0	0	0	0	0	0	551
（居宅介護支援以外）	76.2%	8.3%	0.9%	0.0%	0.0%	0.0%	0.0%	0.0%	0.0%	0.0%	0.0%	0.4%	3.6%	0.5%	0.0%	1.1%	0.0%	8.0%	0.0%	0.0%	0.9%	0.0%	0.0%	0.0%	0.0%	0.0%	0.0%	0.0%	0.0%	100.0%

＜町内居住・町外の居宅介護支援事業所＞

（ 延件数）

サービス＼事業所	吉野町	大淀町	下市町	黒滝村	天川村	野迫川村	十津川村	下北山村	上北山村	川上村	東吉野村	奈良市	橿原市	桜井市	五條市	御所市	葛城市	宇陀市	三郷町	田原本町	高取町	明日香村	他県内	三重県	京都府	大阪府	兵庫県	和歌山県	他都道県	合計
居宅介護支援	0	23	2	0	0	0	0	0	0	0	0	0	3	0	0	0	0	1	0	0	0	5	0	0	0	2	0	0	0	36
訪問介護	4	7	0	0	0	0	0	0	0	0	0	0	0	0	0	0	0	1	0	0	0	1	0	0	0	1	0	0	0	14
訪問入浴介護	0	0	0	0	0	0	0	0	0	0	0	0	0	0	0	0	0	0	0	0	0	0	0	0	0	0	0	2	0	2
訪問看護	0	3	0	0	0	0	0	0	0	0	0	0	0	0	0	1	0	5	0	0	0	0	0	0	0	0	0	0	0	9
訪問リハビリテーション	3	0	0	0	0	0	0	0	0	0	0	0	2	0	0	0	0	0	0	0	0	0	0	0	0	0	0	0	0	5
居宅療養管理指導	0	2	0	0	0	0	0	0	0	0	0	0	0	0	1	1	0	0	0	0	1	0	0	0	0	2	0	0	0	7
通所介護	7	6	1	0	0	0	0	0	0	0	0	0	1	0	0	0	0	0	0	0	0	1	0	0	0	1	0	0	0	17
通所リハビリテーション	0	4	0	0	0	0	0	0	0	0	0	0	1	0	0	1	0	0	0	0	0	0	0	0	0	0	0	0	0	6
短期入所生活介護	3	0	1	0	0	0	0	0	0	0	0	0	0	0	0	0	0	0	0	0	0	0	0	0	0	0	0	0	0	4
短期入所療養介護（介護老人保健施設）	0	1	0	0	0	0	0	0	0	0	0	0	0	0	0	1	0	0	0	0	0	0	0	0	0	0	0	0	0	2
短期入所療養介護（介護医療院）	0	0	0	0	0	0	0	0	0	0	0	0	0	0	0	0	0	0	0	0	0	0	0	0	0	0	0	0	0	0
特定施設入所者生活介護	0	0	0	0	0	0	0	0	0	0	0	0	0	0	0	0	0	0	0	0	0	0	0	0	0	0	0	0	0	0
特定施設入所者生活介護（短期利用型）	0	0	0	0	0	0	0	0	0	0	0	0	0	0	0	0	0	0	0	0	0	0	1	0	0	0	0	0	0	1
福祉用具貸与	19	2	0	0	0	0	0	0	0	0	0	0	3	1	0	0	0	1	0	0	0	0	2	0	0	2	0	0	0	30
介護福祉施設サービス	0	0	0	0	0	0	0	0	0	0	0	0	0	0	0	0	0	0	0	0	0	0	0	0	0	0	0	0	0	0
介護保健施設サービス	0	0	0	0	0	0	0	0	0	0	0	0	0	0	0	0	0	0	0	0	0	0	1	0	0	0	0	0	0	1
介護医療院サービス	0	0	0	0	0	0	0	0	0	0	0	0	0	0	0	0	0	0	0	0	0	0	0	0	0	0	0	0	0	0
定期巡回・随時対応型訪問介護看護	0	0	0	0	0	0	0	0	0	0	0	0	0	0	0	0	0	0	0	0	0	0	0	0	0	0	0	0	0	0
地域密着型通所介護	0	0	0	0	0	0	0	0	0	0	0	0	0	0	0	0	0	0	0	0	0	0	0	0	0	0	0	0	0	0
認知症対応型共同生活介護（短期利用型）	0	0	0	0	0	0	0	0	0	0	0	0	0	0	0	0	0	0	0	0	0	0	0	0	0	0	0	0	0	0
通所型サービス	0	0	0	0	0	0	0	0	0	0	0	0	0	0	0	0	0	0	0	0	0	0	0	0	0	0	0	0	0	0
不明	0	0	0	0	0	0	0	0	0	0	0	0	0	0	0	0	0	0	0	0	0	0	0	0	0	0	0	0	0	0
合計	36	25	2	0	0	0	0	0	0	0	0	0	7	1	1	4	0	7	0	0	1	2	4	0	0	6	0	2	0	98
（居宅介護支援以外）	36.7%	25.5%	2.0%	0.0%	0.0%	0.0%	0.0%	0.0%	0.0%	0.0%	0.0%	0.0%	7.1%	1.0%	1.0%	4.1%	0.0%	7.1%	0.0%	0.0%	1.0%	2.0%	4.1%	0.0%	0.0%	6.1%	0.0%	2.0%	0.0%	100.0%

（６）【 介護予防支援利用者】居住地別・ 介護予防支援事業所所在地別利用状況

【 集計対象の被保険者数】 41 名

【 大区分】 （ 延件数）

事業所＼居住	町内	町外	不明	合計
町内	41	0	0	41
町外	0	0	0	0
合計	41	0	0	41

（ %）

事業所＼居住	町内	町外	不明	合計
町内	100. 0%	0. 0%	0. 0%	100. 0%
町外	0. 0%	0. 0%	0. 0%	0. 0%
合計	100. 0%	0. 0%	0. 0%	100. 0%

【 小区分】 （ 延件数）

事業所＼居住	町内	町外	不明	合計
吉野町	41	0	0	41
大淀町	0	0	0	0
下市町	0	0	0	0
黒滝村	0	0	0	0
天川村	0	0	0	0
野迫川村	0	0	0	0
十津川村	0	0	0	0
下北山村	0	0	0	0
上北山村	0	0	0	0
川上村	0	0	0	0
東吉野村	0	0	0	0
五條市	0	0	0	0
橿原市	0	0	0	0
県内他	0	0	0	0
三重県	0	0	0	0
京都府	0	0	0	0
大阪府	0	0	0	0
和歌山県	0	0	0	0
他都道県	0	0	0	0
合計	41	0	0	41

（ %）

事業所＼居住	町内	町外	不明	合計
吉野町	100. 0%	0. 0%	0. 0%	100. 0%
大淀町	0. 0%	0. 0%	0. 0%	0. 0%
下市町	0. 0%	0. 0%	0. 0%	0. 0%
黒滝村	0. 0%	0. 0%	0. 0%	0. 0%
天川村	0. 0%	0. 0%	0. 0%	0. 0%
野迫川村	0. 0%	0. 0%	0. 0%	0. 0%
十津川村	0. 0%	0. 0%	0. 0%	0. 0%
下北山村	0. 0%	0. 0%	0. 0%	0. 0%
上北山村	0. 0%	0. 0%	0. 0%	0. 0%
川上村	0. 0%	0. 0%	0. 0%	0. 0%
東吉野村	0. 0%	0. 0%	0. 0%	0. 0%
五條市	0. 0%	0. 0%	0. 0%	0. 0%
橿原市	0. 0%	0. 0%	0. 0%	0. 0%
県内他	0. 0%	0. 0%	0. 0%	0. 0%
三重県	0. 0%	0. 0%	0. 0%	0. 0%
京都府	0. 0%	0. 0%	0. 0%	0. 0%
大阪府	0. 0%	0. 0%	0. 0%	0. 0%
和歌山県	0. 0%	0. 0%	0. 0%	0. 0%
他都道県	0. 0%	0. 0%	0. 0%	0. 0%
合計	100. 0%	0. 0%	0. 0%	100. 0%

①居住地別・ 介護予防支援事業所所在地別・ その他サービス事業所所在地別サービス利用状況

＜町内居住・ 町内の介護予防支援事業所＞ （ 延件数）

サービス＼事業所	町内	町外	合計
介護予防支援	41	0	41
介護予防訪問看護	0	8	8
介護予防訪問リハビリテーション	2	1	3
介護予防居宅療養管理指導	0	0	0
介護予防通所リハビリテーション	0	2	2
介護予防短期入所生活介護	1	0	1
介護予防福祉用具貸与	29	5	34
訪問型サービス	0	0	0
通所型サービス	0	0	0
不明	0	0	0
合計	32	16	48
（ 介護予防支援以外）	66. 7%	33. 3%	100. 0%

＜町内居住・ 町外の介護予防支援事業所＞ （ 延件数）

サービス＼事業所	町内	町外	合計
介護予防支援	0	0	0
介護予防訪問看護	0	0	0
介護予防訪問リハビリテーション	0	0	0
介護予防居宅療養管理指導	0	0	0
介護予防通所リハビリテーション	0	0	0
介護予防短期入所生活介護	0	0	0
介護予防福祉用具貸与	0	0	0
訪問型サービス	0	0	0
通所型サービス	0	0	0
不明	0	0	0
合計	0	0	0
（ 介護予防支援以外）	–	–	–

＜町外居住・ 町内の介護予防支援事業所＞ （ 延件数）

サービス＼事業所	町内	町外	合計
介護予防支援	0	0	0
介護予防訪問看護	0	0	0
介護予防訪問リハビリテーション	0	0	0
介護予防居宅療養管理指導	0	0	0
介護予防通所リハビリテーション	0	0	0
介護予防短期入所生活介護	0	0	0
介護予防福祉用具貸与	0	0	0
訪問型サービス	0	0	0
通所型サービス	0	0	0
不明	0	0	0
合計	0	0	0
（ 介護予防支援以外）	–	–	–

＜町外居住・ 町外の介護予防支援事業所＞ （ 延件数）

サービス＼事業所	町内	町外	合計
介護予防支援	0	0	0
介護予防訪問看護	0	0	0
介護予防訪問リハビリテーション	0	0	0
介護予防居宅療養管理指導	0	0	0
介護予防通所リハビリテーション	0	0	0
介護予防短期入所生活介護	0	0	0
介護予防福祉用具貸与	0	0	0
訪問型サービス	0	0	0
通所型サービス	0	0	0
不明	0	0	0
合計	0	0	0
（ 介護予防支援以外）	–	–	–

利用単位の分布

吉野町の町村内居住者の訪問介護サービス利用単位の分布
（サービス提供事業所所在保険者別に集計し、合計単位数に占める割合を算出）

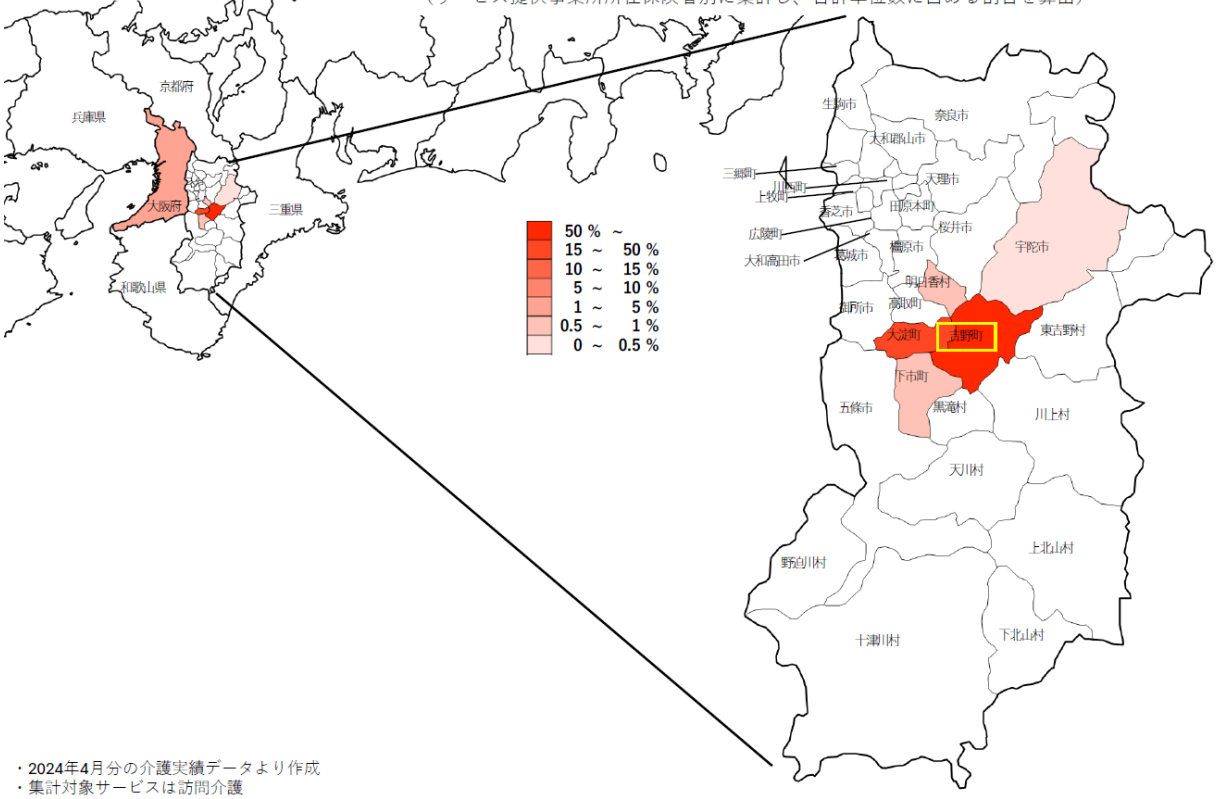

・2024年4月分の介護実績データより作成
・集計対象サービスは訪問介護

利用単位の分布

吉野町の町村内居住者の通所介護サービス利用単位の分布
（サービス提供事業所所在保険者別に集計し、合計単位数に占める割合を算出）

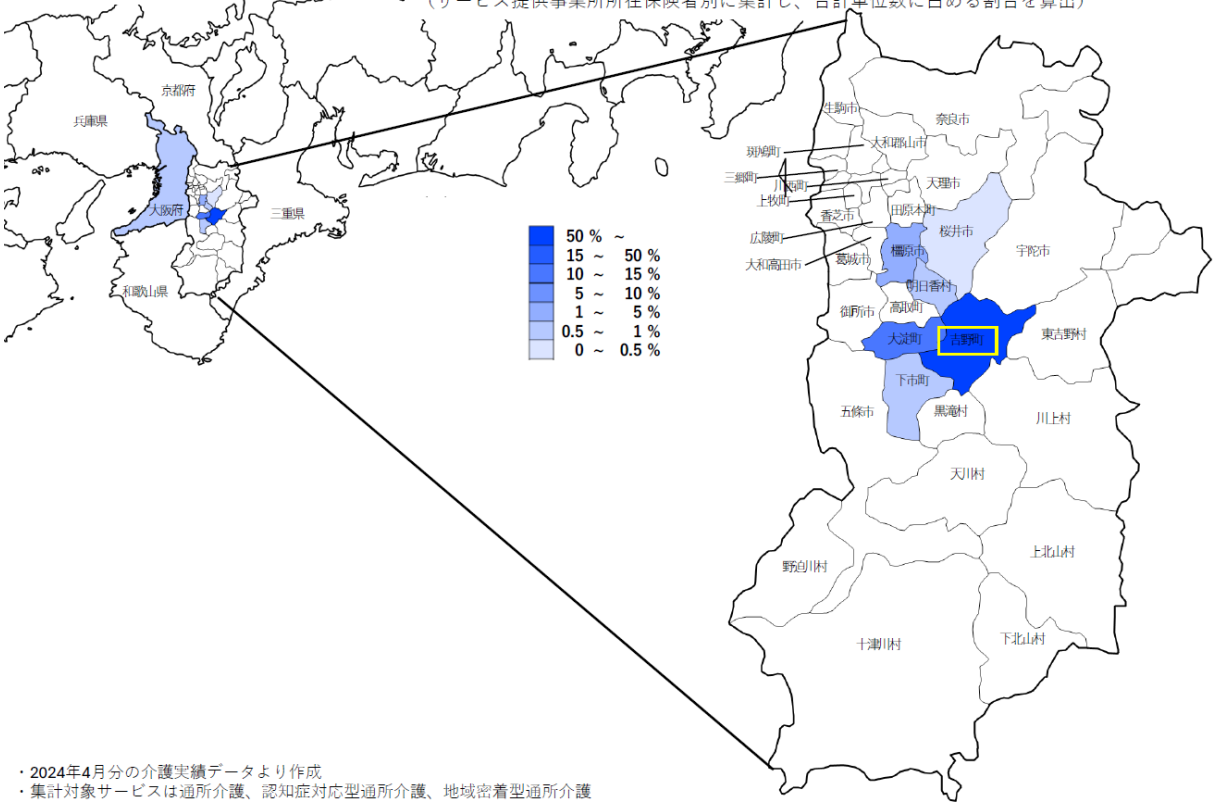

・2024年4月分の介護実績データより作成
・集計対象サービスは通所介護、認知症対応型通所介護、地域密着型通所介護

利用単位の分布

吉野町の施設サービス利用単位の分布
（サービス提供事業所所在保険者別に集計し、合計単位数に占める割合を算出）

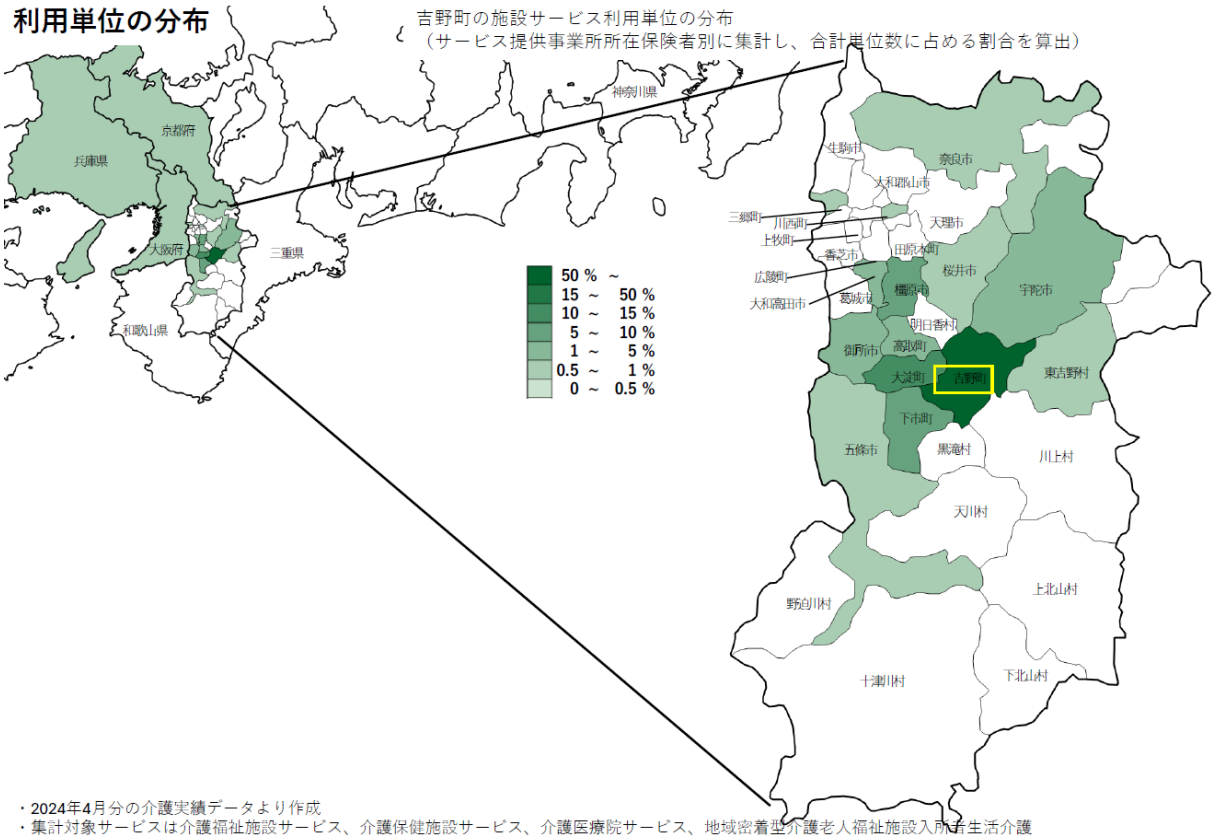

・2024年4月分の介護実績データより作成
・集計対象サービスは介護福祉施設サービス、介護保健施設サービス、介護医療院サービス、地域密着型介護老人福祉施設入所者生活介護

② 大淀町

奈良県吉野郡（３町８村）の介護保険利用状況実態調査
町村別・認定者（要支援１・２、要介護１～５）の介護保険サービス利用状況（令和6年4月分実績）

■ ２　大淀町　294421

（１）居住地別・認定状況

（実人数）

認定＼居住	町内	町外	不明	合計
要支援1	154	2	0	156
要支援2	122	1	0	123
要介護1	164	11	0	175
要介護2	137	13	0	150
要介護3	145	20	0	165
要介護4	98	15	0	113
要介護5	52	13	0	65
合計	872	75	0	947

（%）

認定＼居住	町内	町外	不明	合計
要支援1	16.3%	0.2%	0.0%	16.5%
要支援2	12.9%	0.1%	0.0%	13.0%
要介護1	17.3%	1.2%	0.0%	18.5%
要介護2	14.5%	1.4%	0.0%	15.8%
要介護3	15.3%	2.1%	0.0%	17.4%
要介護4	10.3%	1.6%	0.0%	11.9%
要介護5	5.5%	1.4%	0.0%	6.9%
合計	92.1%	7.9%	0.0%	100.0%

（参考：総合事業対象者）

（実人数）

認定＼居住	1 町内	2 町外	不明	合計
事業対象	27	0	0	27

（%）

認定＼居住	1 町内	2 町外	不明	合計
事業対象	100.0%	0.0%	0.0%	100.0%

（２）居住地別・事業所所在地別サービス利用単位数

（単位数）

事業所＼居住	町内	町外	不明	合計
吉野町	1,035,668	187,295	0	1,222,963
大淀町	7,998,747	1,514	0	8,000,261
下市町	723,267	227,052	0	950,319
黒滝村	0	0	0	0
天川村	0	0	0	0
野迫川村	0	0	0	0
十津川村	0	0	0	0
下北山村	0	0	0	0
上北山村	0	0	0	0
川上村	0	0	0	0
東吉野村	0	0	0	0
五條市	218,329	157,622	0	375,951
橿原市	580,939	146,650	0	727,589
県内他	1,712,471	885,379	0	2,597,850
三重県	0	694	0	694
京都府	1,270	0	0	1,270
大阪府	0	119,058	0	119,058
和歌山県	38,740	77,777	0	116,517
他都道県	0	56,627	0	56,627
合計	12,309,431	1,859,668	0	14,169,099

（%）

居住	町内	町外	不明	合計
吉野町	7.3%	1.3%	0.0%	8.6%
大淀町	56.5%	0.0%	0.0%	56.5%
下市町	5.1%	1.6%	0.0%	6.7%
黒滝村	0.0%	0.0%	0.0%	0.0%
天川村	0.0%	0.0%	0.0%	0.0%
野迫川村	0.0%	0.0%	0.0%	0.0%
十津川村	0.0%	0.0%	0.0%	0.0%
下北山村	0.0%	0.0%	0.0%	0.0%
上北山村	0.0%	0.0%	0.0%	0.0%
川上村	0.0%	0.0%	0.0%	0.0%
東吉野村	0.0%	0.0%	0.0%	0.0%
五條市	1.5%	1.1%	0.0%	2.7%
橿原市	4.1%	1.0%	0.0%	5.1%
県内他	12.1%	6.2%	0.0%	18.3%
三重県	0.0%	0.0%	0.0%	0.0%
京都府	0.0%	0.0%	0.0%	0.0%
大阪府	0.0%	0.8%	0.0%	0.8%
和歌山県	0.3%	0.5%	0.0%	0.8%
他都道県	0.0%	0.4%	0.0%	0.4%
合計	86.9%	13.1%	0.0%	100.0%

（３）居住地別・事業所所在地別サービス利用延件数

（延件数）

事業所＼居住	町内	町外	不明	合計
吉野町	122	6	0	128
大淀町	1,495	2	0	1,497
下市町	74	7	0	81
黒滝村	0	0	0	0
天川村	0	0	0	0
野迫川村	0	0	0	0
十津川村	0	0	0	0
下北山村	0	0	0	0
上北山村	0	0	0	0
川上村	0	0	0	0
東吉野村	0	0	0	0
五條市	29	7	0	36
橿原市	153	15	0	168
県内他	221	78	0	299
三重県	0	2	0	2
京都府	2	0	0	2
大阪府	0	28	0	28
和歌山県	7	3	0	10
他都道県	0	11	0	0
合計	2,103	159	0	2,262

（%）

事業所＼居住	町内	町外	不明	全体
吉野町	5.4%	0.3%	0.0%	5.7%
大淀町	66.1%	0.1%	0.0%	66.2%
下市町	3.3%	0.3%	0.0%	3.6%
黒滝村	0.0%	0.0%	0.0%	0.0%
天川村	0.0%	0.0%	0.0%	0.0%
野迫川村	0.0%	0.0%	0.0%	0.0%
十津川村	0.0%	0.0%	0.0%	0.0%
下北山村	0.0%	0.0%	0.0%	0.0%
上北山村	0.0%	0.0%	0.0%	0.0%
川上村	0.0%	0.0%	0.0%	0.0%
東吉野村	0.0%	0.0%	0.0%	0.0%
五條市	1.3%	0.3%	0.0%	1.6%
橿原市	6.8%	0.7%	0.0%	7.4%
県内他	9.8%	3.4%	0.0%	13.2%
三重県	0.0%	0.1%	0.0%	0.1%
京都府	0.1%	0.0%	0.0%	0.1%
大阪府	0.0%	1.2%	0.0%	1.2%
和歌山県	0.3%	0.1%	0.0%	0.4%
他都道県	0.0%	0.5%	0.0%	0.0%
合計	93.0%	7.0%	0.0%	100.0%

（４）居住地別・利用サービス種別利用状況

（延件数）

サービス＼居住	町内	町外	不明	合計
訪問介護	172	14	0	186
訪問入浴介護	11	1	0	12
訪問看護	84	4	0	88
訪問リハビリテーション	42	0	0	42
居宅療養管理指導	67	37	0	104
通所介護	203	7	0	210
通所リハビリテーション	45	3	0	48
短期入所生活介護	38	1	0	39
短期入所療養介護（介護老人保健施設）	6	0	0	6
短期入所療養介護（介護医療院）	0	0	0	0
特定施設入居者生活介護	5	9	0	14
特定施設入居者生活介護（短期利用）	0	0	0	0
福祉用具貸与	278	13	0	291
居宅介護支援	377	21	0	398
介護福祉施設サービス	103	41	0	144
介護保健施設サービス	83	1	0	84
介護医療院サービス	15	0	0	15
定期巡回・随時対応型訪問介護看護	0	1	0	1
地域密着型通所介護	32	1	0	33
小規模多機能型居宅介護	0	0	0	0
認知症対応型共同生活介護	16	0	0	16
認知症対応型共同生活介護（短期利用）	0	0	0	0
地域密着型介護老人福祉施設入所者生活介護	0	0	0	0
複合型サービス（看護小規模多機能型居宅介護）	0	0	0	0
介護予防訪問看護	17	0	0	17
介護予防訪問リハビリテーション	5	0	0	5
介護予防居宅療養管理指導	4	1	0	5
介護予防通所リハビリテーション	15	0	0	15
介護予防短期入所生活介護	1	0	0	1
介護予防特定施設入居者生活介護	1	0	0	1
介護予防福祉用具貸与	130	2	0	132
介護予防支援	151	2	0	153
介護予防小規模多機能型居宅介護	0	0	0	0
訪問型サービス	55	0	0	55
通所型サービス	85	0	0	85
介護予防ケアマネジメント	62	0	0	62
不明	0	0	0	0
合計	2,103	159	0	2,262

（%）

サービス＼居住	町内	町外	不明	合計
訪問介護	7.6%	0.6%	0.0%	8.2%
訪問入浴介護	0.5%	0.0%	0.0%	0.5%
訪問看護	3.7%	0.2%	0.0%	3.9%
訪問リハビリテーション	1.9%	0.0%	0.0%	1.9%
居宅療養管理指導	3.0%	1.6%	0.0%	4.6%
通所介護	9.0%	0.3%	0.0%	9.3%
通所リハビリテーション	2.0%	0.1%	0.0%	2.1%
短期入所生活介護	1.7%	0.0%	0.0%	1.7%
短期入所療養介護（介護老人保健施設）	0.3%	0.0%	0.0%	0.3%
短期入所療養介護（介護医療院）	0.0%	0.0%	0.0%	0.0%
特定施設入居者生活介護	0.2%	0.4%	0.0%	0.6%
特定施設入居者生活介護（短期利用）	0.0%	0.0%	0.0%	0.0%
福祉用具貸与	12.3%	0.6%	0.0%	12.9%
居宅介護支援	16.7%	0.9%	0.0%	17.6%
介護福祉施設サービス	4.6%	1.8%	0.0%	6.4%
介護保健施設サービス	3.7%	0.0%	0.0%	3.7%
介護医療院サービス	0.7%	0.0%	0.0%	0.7%
定期巡回・随時対応型訪問介護看護	0.0%	0.0%	0.0%	0.0%
地域密着型通所介護	1.4%	0.0%	0.0%	1.5%
小規模多機能型居宅介護	0.0%	0.0%	0.0%	0.0%
認知症対応型共同生活介護	0.7%	0.0%	0.0%	0.7%
認知症対応型共同生活介護（短期利用）	0.0%	0.0%	0.0%	0.0%
地域密着型介護老人福祉施設入所者生活介護	0.0%	0.0%	0.0%	0.0%
複合型サービス（看護小規模多機能型居宅介護）	0.0%	0.0%	0.0%	0.0%
介護予防訪問看護	0.8%	0.0%	0.0%	0.8%
介護予防訪問リハビリテーション	0.2%	0.0%	0.0%	0.2%
介護予防居宅療養管理指導	0.2%	0.0%	0.0%	0.2%
介護予防通所リハビリテーション	0.7%	0.0%	0.0%	0.7%
介護予防短期入所生活介護	0.0%	0.0%	0.0%	0.0%
介護予防特定施設入居者生活介護	0.0%	0.0%	0.0%	0.0%
介護予防福祉用具貸与	5.7%	0.1%	0.0%	5.8%
介護予防支援	6.7%	0.1%	0.0%	6.8%
介護予防小規模多機能型居宅介護	0.0%	0.0%	0.0%	0.0%
訪問型サービス	2.4%	0.0%	0.0%	2.4%
通所型サービス	3.8%	0.0%	0.0%	3.8%
介護予防ケアマネジメント	2.7%	0.0%	0.0%	2.7%
不明	0.0%	0.0%	0.0%	0.0%
合計	93.0%	7.0%	0.0%	100.0%

（５）【 居宅介護支援利用者】居住地別・ 居宅介護支援事業所所在地別利用状況

【 集計対象の被保険者数】 398 名

【 大区分】 （ 延件数）

事業所＼居住	町内	町外	不明	合計
町内	328	1	0	329
町外	49	20	0	69
合計	377	21	0	398

（ %）

事業所＼居住	町内	町外	不明	合計
町内	82. 4%	0. 3%	0. 0%	82. 7%
町外	12. 3%	5. 0%	0. 0%	17. 3%
合計	94. 7%	5. 3%	0. 0%	100. 0%

【 小区分】 （ 延件数）

事業所＼居住	町内	町外	不明	合計
吉野町	9	0	0	9
大淀町	328	1	0	329
下市町	8	0	0	8
黒滝村	0	0	0	0
天川村	0	0	0	0
野迫川村	0	0	0	0
十津川村	0	0	0	0
下北山村	0	0	0	0
上北山村	0	0	0	0
川上村	0	0	0	0
東吉野村	0	0	0	0
五條市	1	1	0	2
橿原市	8	2	0	10
県内他	23	12	0	35
三重県	0	0	0	0
京都府	0	0	0	0
大阪府	0	2	0	2
和歌山県	0	0	0	0
他都道県	0	3	0	3
合計	377	21	0	398

（ %）

事業所＼居住	町内	町外	不明	合計
吉野町	2. 3%	0. 0%	0. 0%	2. 3%
大淀町	82. 4%	0. 3%	0. 0%	82. 7%
下市町	2. 0%	0. 0%	0. 0%	2. 0%
黒滝村	0. 0%	0. 0%	0. 0%	0. 0%
天川村	0. 0%	0. 0%	0. 0%	0. 0%
野迫川村	0. 0%	0. 0%	0. 0%	0. 0%
十津川村	0. 0%	0. 0%	0. 0%	0. 0%
下北山村	0. 0%	0. 0%	0. 0%	0. 0%
上北山村	0. 0%	0. 0%	0. 0%	0. 0%
川上村	0. 0%	0. 0%	0. 0%	0. 0%
東吉野村	0. 0%	0. 0%	0. 0%	0. 0%
五條市	0. 3%	0. 3%	0. 0%	0. 5%
橿原市	2. 0%	0. 5%	0. 0%	2. 5%
県内他	5. 8%	3. 0%	0. 0%	8. 8%
三重県	0. 0%	0. 0%	0. 0%	0. 0%
京都府	0. 0%	0. 0%	0. 0%	0. 0%
大阪府	0. 0%	0. 5%	0. 0%	0. 5%
和歌山県	0. 0%	0. 0%	0. 0%	0. 0%
他都道県	0. 0%	0. 8%	0. 0%	0. 8%
合計	94. 7%	5. 3%	0. 0%	100. 0%

①居住地別・ 居宅介護支援事業所所在地別・ その他サービス事業所所在地別サービス利用状況

【 大区分】

＜町内居住・ 町内の居宅介護支援事業所＞ （ 延件数）

サービス＼事業所	町内	町外	合計
居宅介護支援	328	0	328
訪問介護	129	22	151
訪問入浴介護	0	11	11
訪問看護	52	20	72
訪問リハビリテーション	10	27	37
居宅療養管理指導	15	21	36
通所介護	141	34	175
通所リハビリテーション	28	9	37
短期入所生活介護	10	22	32
短期入所療養介護（ 介護老人保健施設）	1	3	4
短期入所療養介護（ 介護医療院）	0	0	0
特定施設入所者生活介護	0	0	0
特定施設入所者生活介護（ 短期利用型）	0	0	0
福祉用具貸与	133	107	240
介護福祉施設サービス	1	0	1
介護保健施設サービス	0	1	1
介護医療院サービス	0	0	0
定期巡回・ 随時対応型訪問介護看護	0	0	0
地域密着型通所介護	28	0	28
認知症対応型共同生活介護（ 短期利用型）	0	0	0
通所型サービス	0	0	0
不明	0	0	0
合計	548	277	825
（居宅介護支援以外）	66. 4%	33. 6%	100. 0%

＜町内居住・ 町外の居宅介護支援事業所＞ （ 延件数）

サービス＼事業所	町内	町外	合計
居宅介護支援	0	49	49
訪問介護	8	13	21
訪問入浴介護	0	0	0
訪問看護	4	8	12
訪問リハビリテーション	1	4	5
居宅療養管理指導	0	27	27
通所介護	18	10	28
通所リハビリテーション	0	8	8
短期入所生活介護	1	5	6
短期入所療養介護（ 介護老人保健施設）	0	2	2
短期入所療養介護（ 介護医療院）	0	0	0
特定施設入所者生活介護	0	0	0
特定施設入所者生活介護（ 短期利用型）	0	0	0
福祉用具貸与	7	31	38
介護福祉施設サービス	0	0	0
介護保健施設サービス	0	1	1
介護医療院サービス	0	0	0
定期巡回・ 随時対応型訪問介護看護	0	0	0
地域密着型通所介護	4	0	4
認知症対応型共同生活介護（ 短期利用型）	0	0	0
通所型サービス	0	0	0
不明	0	0	0
合計	43	109	152
（居宅介護支援以外）	28. 3%	71. 7%	100. 0%

＜町外居住・ 町内の居宅介護支援事業所＞ （ 延件数）

サービス＼事業所	町内	町外	合計
居宅介護支援	1	0	1
訪問介護	0	1	1
訪問入浴介護	0	0	0
訪問看護	0	0	0
訪問リハビリテーション	0	0	0
居宅療養管理指導	0	2	2
通所介護	0	0	0
通所リハビリテーション	0	0	0
短期入所生活介護	0	0	0
短期入所療養介護（ 介護老人保健施設）	0	0	0
短期入所療養介護（ 介護医療院）	0	0	0
特定施設入所者生活介護	0	0	0
特定施設入所者生活介護（ 短期利用型）	0	0	0
福祉用具貸与	0	1	1
介護福祉施設サービス	0	0	0
介護保健施設サービス	0	0	0
介護医療院サービス	0	0	0
定期巡回・ 随時対応型訪問介護看護	0	0	0
地域密着型通所介護	0	0	0
認知症対応型共同生活介護（ 短期利用型）	0	0	0
通所型サービス	0	0	0
不明	0	0	0
合計	0	4	4
（居宅介護支援以外）	0. 0%	100. 0%	100. 0%

＜町外居住・ 町外の居宅介護支援事業所＞ （ 延件数）

サービス＼事業所	町内	町外	合計
居宅介護支援	0	20	20
訪問介護	0	13	13
訪問入浴介護	0	1	1
訪問看護	0	4	4
訪問リハビリテーション	0	0	0
居宅療養管理指導	0	22	22
通所介護	0	7	7
通所リハビリテーション	0	3	3
短期入所生活介護	0	1	1
短期入所療養介護（ 介護老人保健施設）	0	0	0
短期入所療養介護（ 介護医療院）	0	0	0
特定施設入所者生活介護	0	0	0
特定施設入所者生活介護（ 短期利用型）	0	0	0
福祉用具貸与	0	12	12
介護福祉施設サービス	0	0	0
介護保健施設サービス	0	0	0
介護医療院サービス	0	0	0
定期巡回・ 随時対応型訪問介護看護	0	1	1
地域密着型通所介護	0	1	1
認知症対応型共同生活介護（ 短期利用型）	0	0	0
通所型サービス	0	0	0
不明	0	0	0
合計	0	65	65
（居宅介護支援以外）	0. 0%	100. 0%	100. 0%

【 小区分】

＜町内居住・町内の居宅介護支援事業所＞

（ 延件数）

サービス＼事業所	吉野町	大淀町	下市町	黒滝村	天川村	野迫川村	十津川村	下北山村	上北山村	川上村	東吉野村	奈良市	橿原市	桜井市	五條市	御所市	葛城市	宇陀市	三郷町	田原本町	高取町	明日香村	他県内	三重県	京都府	大阪府	兵庫県	和歌山県	他都道県	合計
居宅介護支援	0	328	0	0	0	0	0	0	0	0	0	0	0	0	0	0	0	0	0	0	0	0	0	0	0	0	0	0	0	328
訪問介護	2	129	9	0	0	0	0	0	0	0	0	0	0	0	1	7	0	0	0	0	0	3	0	0	0	0	0	0	0	151
訪問入浴介護	0	0	0	0	0	0	0	0	0	0	0	0	0	0	0	0	0	0	0	0	4	0	0	0	0	0	0	7	0	11
訪問看護	0	52	3	0	0	0	0	0	0	0	0	0	0	0	6	0	0	9	0	0	0	0	2	0	0	0	0	0	0	72
訪問リハビリテーション	1	10	0	0	0	0	0	0	0	0	0	0	1	0	0	25	0	0	0	0	0	0	0	0	0	0	0	0	0	37
居宅療養管理指導	0	15	0	0	0	0	0	0	0	0	0	0	2	0	3	8	0	0	0	0	8	0	0	0	0	0	0	0	0	36
通所介護	11	141	8	0	0	0	0	0	0	0	0	0	1	0	2	9	0	0	0	0	1	0	2	0	0	0	0	0	0	175
通所リハビリテーション	0	28	0	0	0	0	0	0	0	0	0	0	1	1	0	2	0	0	0	0	5	0	0	0	0	0	0	0	0	37
短期入所生活介護	6	10	8	0	0	0	0	0	0	0	0	0	0	1	3	2	0	0	0	0	2	0	0	0	0	0	0	0	0	32
短期入所療養介護（介護老人保健施設）	0	1	0	0	0	0	0	0	0	0	0	0	0	0	0	1	0	0	0	0	2	0	0	0	0	0	0	0	0	4
短期入所療養介護（介護医療院）	0	0	0	0	0	0	0	0	0	0	0	0	0	0	0	0	0	0	0	0	0	0	0	0	0	0	0	0	0	0
特定施設入所者生活介護	0	0	0	0	0	0	0	0	0	0	0	0	0	0	0	0	0	0	0	0	0	0	0	0	0	0	0	0	0	0
特定施設入所者生活介護（短期利用型）	0	0	0	0	0	0	0	0	0	0	0	0	0	0	0	0	0	0	0	0	0	0	0	0	0	0	0	0	0	0
福祉用具貸与	39	133	1	0	0	0	0	0	0	0	0	0	59	6	0	1	0	0	0	0	0	0	1	0	0	0	0	0	0	240
介護福祉施設サービス	0	1	0	0	0	0	0	0	0	0	0	0	0	0	0	0	0	0	0	0	0	0	0	0	0	0	0	0	0	1
介護保健施設サービス	0	0	0	0	0	0	0	0	0	0	0	0	0	0	0	1	0	0	0	0	0	0	0	0	0	0	0	0	0	1
介護医療院サービス	0	0	0	0	0	0	0	0	0	0	0	0	0	0	0	0	0	0	0	0	0	0	0	0	0	0	0	0	0	0
定期巡回・随時対応型訪問介護看護	0	0	0	0	0	0	0	0	0	0	0	0	0	0	0	0	0	0	0	0	0	0	0	0	0	0	0	0	0	0
地域密着型通所介護	0	28	0	0	0	0	0	0	0	0	0	0	0	0	0	0	0	0	0	0	0	0	0	0	0	0	0	0	0	28
認知症対応型共同生活介護（短期利用型）	0	0	0	0	0	0	0	0	0	0	0	0	0	0	0	0	0	0	0	0	0	0	0	0	0	0	0	0	0	0
通所型サービス	0	0	0	0	0	0	0	0	0	0	0	0	0	0	0	0	0	0	0	0	0	0	0	0	0	0	0	0	0	0
不明	0	0	0	0	0	0	0	0	0	0	0	0	0	0	0	0	0	0	0	0	0	0	0	0	0	0	0	0	0	0
合計	59	548	29	0	0	0	0	0	0	0	0	0	64	8	15	56	0	9	0	0	22	3	5	0	0	0	0	7	0	825
（居宅介護支援以外）	7.2%	66.4%	3.5%	0.0%	0.0%	0.0%	0.0%	0.0%	0.0%	0.0%	0.0%	0.0%	7.8%	1.0%	1.8%	6.8%	0.0%	1.1%	0.0%	0.0%	2.7%	0.4%	0.6%	0.0%	0.0%	0.0%	0.0%	0.8%	0.0%	100.0%

＜町内居住・町外の居宅介護支援事業所＞

（ 延件数）

サービス＼事業所	吉野町	大淀町	下市町	黒滝村	天川村	野迫川村	十津川村	下北山村	上北山村	川上村	東吉野村	奈良市	橿原市	桜井市	五條市	御所市	葛城市	宇陀市	三郷町	田原本町	高取町	明日香村	他県内	三重県	京都府	大阪府	兵庫県	和歌山県	他都道県	合計
居宅介護支援	9	0	8	0	0	0	0	0	0	0	0	0	8	2	1	6	1	0	2	8	2	2	0	0	0	0	0	0	0	49
訪問介護	1	8	5	0	0	0	0	0	0	0	0	0	5	0	0	1	1	0	0	0	0	0	0	0	0	0	0	0	0	21
訪問入浴介護	0	0	0	0	0	0	0	0	0	0	0	0	0	0	0	0	0	0	0	0	0	0	0	0	0	0	0	0	0	0
訪問看護	0	4	2	0	0	0	0	0	0	0	0	0	2	1	0	0	0	2	0	0	0	0	1	0	0	0	0	0	0	12
訪問リハビリテーション	3	1	0	0	0	0	0	0	0	0	0	0	0	0	0	0	0	0	0	0	1	0	0	0	0	0	0	0	0	5
居宅療養管理指導	0	0	0	0	0	0	0	0	0	0	0	0	4	0	6	8	1	0	0	0	7	0	1	0	0	0	0	0	0	27
通所介護	6	18	0	0	0	0	0	0	0	0	0	0	2	0	1	1	0	0	0	0	0	0	0	0	0	0	0	0	0	28
通所リハビリテーション	0	0	0	0	0	0	0	0	0	0	0	0	1	0	0	6	0	0	0	0	1	0	0	0	0	0	0	0	0	8
短期入所生活介護	4	1	1	0	0	0	0	0	0	0	0	0	0	0	0	0	0	0	0	0	0	0	0	0	0	0	0	0	0	6
短期入所療養介護（介護老人保健施設）	0	0	0	0	0	0	0	0	0	0	0	0	0	0	0	2	0	0	0	0	0	0	0	0	0	0	0	0	0	2
短期入所療養介護（介護医療院）	0	0	0	0	0	0	0	0	0	0	0	0	0	0	0	0	0	0	0	0	0	0	0	0	0	0	0	0	0	0
特定施設入所者生活介護	0	0	0	0	0	0	0	0	0	0	0	0	0	0	0	0	0	0	0	0	0	0	0	0	0	0	0	0	0	0
特定施設入所者生活介護（短期利用型）	0	0	0	0	0	0	0	0	0	0	0	0	0	0	0	0	0	0	0	0	0	0	0	0	0	0	0	0	0	0
福祉用具貸与	9	7	4	0	0	0	0	0	0	0	0	0	5	9	1	1	0	0	0	0	0	0	1	0	1	0	0	0	0	38
介護福祉施設サービス	0	0	0	0	0	0	0	0	0	0	0	0	0	0	0	0	0	0	0	0	0	0	0	0	0	0	0	0	0	0
介護保健施設サービス	0	0	0	0	0	0	0	0	0	0	0	0	0	0	0	1	0	0	0	0	0	0	0	0	0	0	0	0	0	1
介護医療院サービス	0	0	0	0	0	0	0	0	0	0	0	0	0	0	0	0	0	0	0	0	0	0	0	0	0	0	0	0	0	0
定期巡回・随時対応型訪問介護看護	0	0	0	0	0	0	0	0	0	0	0	0	0	0	0	0	0	0	0	0	0	0	0	0	0	0	0	0	0	0
地域密着型通所介護	0	4	0	0	0	0	0	0	0	0	0	0	0	0	0	0	0	0	0	0	0	0	0	0	0	0	0	0	0	4
認知症対応型共同生活介護（短期利用型）	0	0	0	0	0	0	0	0	0	0	0	0	0	0	0	0	0	0	0	0	0	0	0	0	0	0	0	0	0	0
通所型サービス	0	0	0	0	0	0	0	0	0	0	0	0	0	0	0	0	0	0	0	0	0	0	0	0	0	0	0	0	0	0
不明	0	0	0	0	0	0	0	0	0	0	0	0	0	0	0	0	0	0	0	0	0	0	0	0	0	0	0	0	0	0
合計	23	43	12	0	0	0	0	0	0	0	0	0	19	10	8	20	2	2	0	0	9	0	3	0	1	0	0	0	0	152
（居宅介護支援以外）	15.1%	28.3%	7.9%	0.0%	0.0%	0.0%	0.0%	0.0%	0.0%	0.0%	0.0%	0.0%	12.5%	6.6%	5.3%	13.2%	1.3%	1.3%	0.0%	0.0%	5.9%	0.0%	2.0%	0.0%	0.7%	0.0%	0.0%	0.0%	0.0%	100.0%

（６）【 介護予防支援利用者】居住地別・ 介護予防支援事業所所在地別利用状況

【 集計対象の被保険者数】 153 名

【 大区分】 （ 延件数）

事業所＼居住	町内	町外	不明	合計
町内	151	1	0	152
町外	0	1	0	1
合計	151	2	0	153

（ %）

事業所＼居住	町内	町外	不明	合計
町内	98. 7%	0. 7%	0. 0%	99. 3%
町外	0. 0%	0. 7%	0. 0%	0. 7%
合計	98. 7%	1. 3%	0. 0%	100. 0%

【 小区分】 （ 延件数）

事業所＼居住	町内	町外	不明	合計
吉野町	0	0	0	0
大淀町	151	1	0	152
下市町	0	0	0	0
黒滝村	0	0	0	0
天川村	0	0	0	0
野迫川村	0	0	0	0
十津川村	0	0	0	0
下北山村	0	0	0	0
上北山村	0	0	0	0
川上村	0	0	0	0
東吉野村	0	0	0	0
五條市	0	0	0	0
橿原市	0	0	0	0
県内他	0	0	0	0
三重県	0	1	0	1
京都府	0	0	0	0
大阪府	0	0	0	0
和歌山県	0	0	0	0
他都道県	0	0	0	0
合計	151	2	0	153

（ %）

事業所＼居住	町内	町外	不明	合計
吉野町	0. 0%	0. 0%	0. 0%	0. 0%
大淀町	98. 7%	0. 7%	0. 0%	99. 3%
下市町	0. 0%	0. 0%	0. 0%	0. 0%
黒滝村	0. 0%	0. 0%	0. 0%	0. 0%
天川村	0. 0%	0. 0%	0. 0%	0. 0%
野迫川村	0. 0%	0. 0%	0. 0%	0. 0%
十津川村	0. 0%	0. 0%	0. 0%	0. 0%
下北山村	0. 0%	0. 0%	0. 0%	0. 0%
上北山村	0. 0%	0. 0%	0. 0%	0. 0%
川上村	0. 0%	0. 0%	0. 0%	0. 0%
東吉野村	0. 0%	0. 0%	0. 0%	0. 0%
五條市	0. 0%	0. 0%	0. 0%	0. 0%
橿原市	0. 0%	0. 0%	0. 0%	0. 0%
県内他	0. 0%	0. 0%	0. 0%	0. 0%
三重県	0. 0%	0. 7%	0. 0%	0. 7%
京都府	0. 0%	0. 0%	0. 0%	0. 0%
大阪府	0. 0%	0. 0%	0. 0%	0. 0%
和歌山県	0. 0%	0. 0%	0. 0%	0. 0%
他都道県	0. 0%	0. 0%	0. 0%	0. 0%
合計	98. 7%	1. 3%	0. 0%	100. 0%

①居住地別・ 介護予防支援事業所所在地別・ その他サービス事業所所在地別サービス利用状況

＜町内居住・ 町内の介護予防支援事業所＞ （ 延件数）

サービス＼事業所	町内	町外	合計
介護予防支援	151	0	151
介護予防訪問看護	16	1	17
介護予防訪問リハビリテーション	2	3	5
介護予防居宅療養管理指導	1	0	1
介護予防通所リハビリテーション	9	6	15
介護予防短期入所生活介護	1	0	1
介護予防福祉用具貸与	62	68	130
訪問型サービス	0	0	0
通所型サービス	0	0	0
不明	0	0	0
合計	91	78	169
（ 介護予防支援以外）	53. 8%	46. 2%	100. 0%

＜町内居住・ 町外の介護予防支援事業所＞ （ 延件数）

サービス＼事業所	町内	町外	合計
介護予防支援	0	0	0
介護予防訪問看護	0	0	0
介護予防訪問リハビリテーション	0	0	0
介護予防居宅療養管理指導	0	0	0
介護予防通所リハビリテーション	0	0	0
介護予防短期入所生活介護	0	0	0
介護予防福祉用具貸与	0	0	0
訪問型サービス	0	0	0
通所型サービス	0	0	0
不明	0	0	0
合計	0	0	0
（ 介護予防支援以外）	–	–	–

＜町外居住・ 町内の介護予防支援事業所＞ （ 延件数）

サービス＼事業所	町内	町外	合計
介護予防支援	1	0	1
介護予防訪問看護	0	0	0
介護予防訪問リハビリテーション	0	0	0
介護予防居宅療養管理指導	0	0	0
介護予防通所リハビリテーション	0	0	0
介護予防短期入所生活介護	0	0	0
介護予防福祉用具貸与	0	1	1
訪問型サービス	0	0	0
通所型サービス	0	0	0
不明	0	0	0
合計	0	1	1
（ 介護予防支援以外）	0. 0%	100. 0%	100. 0%

＜町外居住・ 町外の介護予防支援事業所＞ （ 延件数）

サービス＼事業所	町内	町外	合計
介護予防支援	0	1	1
介護予防訪問看護	0	0	0
介護予防訪問リハビリテーション	0	0	0
介護予防居宅療養管理指導	0	0	0
介護予防通所リハビリテーション	0	0	0
介護予防短期入所生活介護	0	0	0
介護予防福祉用具貸与	0	1	1
訪問型サービス	0	0	0
通所型サービス	0	0	0
不明	0	0	0
合計	0	1	1
（ 介護予防支援以外）	0. 0%	100. 0%	100. 0%

利用単位の分布

大淀町の町村内居住者の訪問介護サービス利用単位の分布
（サービス提供事業所所在保険者別に集計し、合計単位数に占める割合を算出）

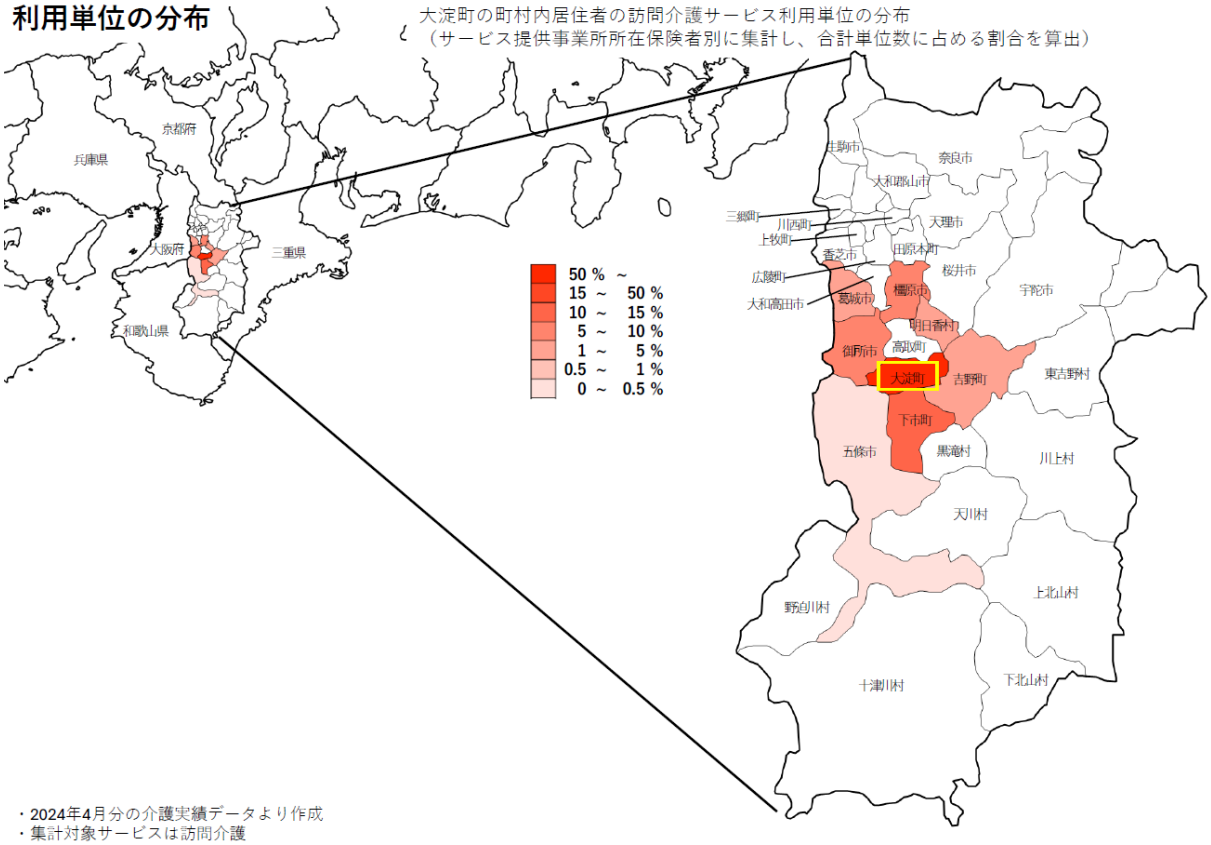

・2024年4月分の介護実績データより作成
・集計対象サービスは訪問介護

利用単位の分布

大淀町の町村内居住者の通所介護サービス利用単位の分布
（サービス提供事業所所在保険者別に集計し、合計単位数に占める割合を算出）

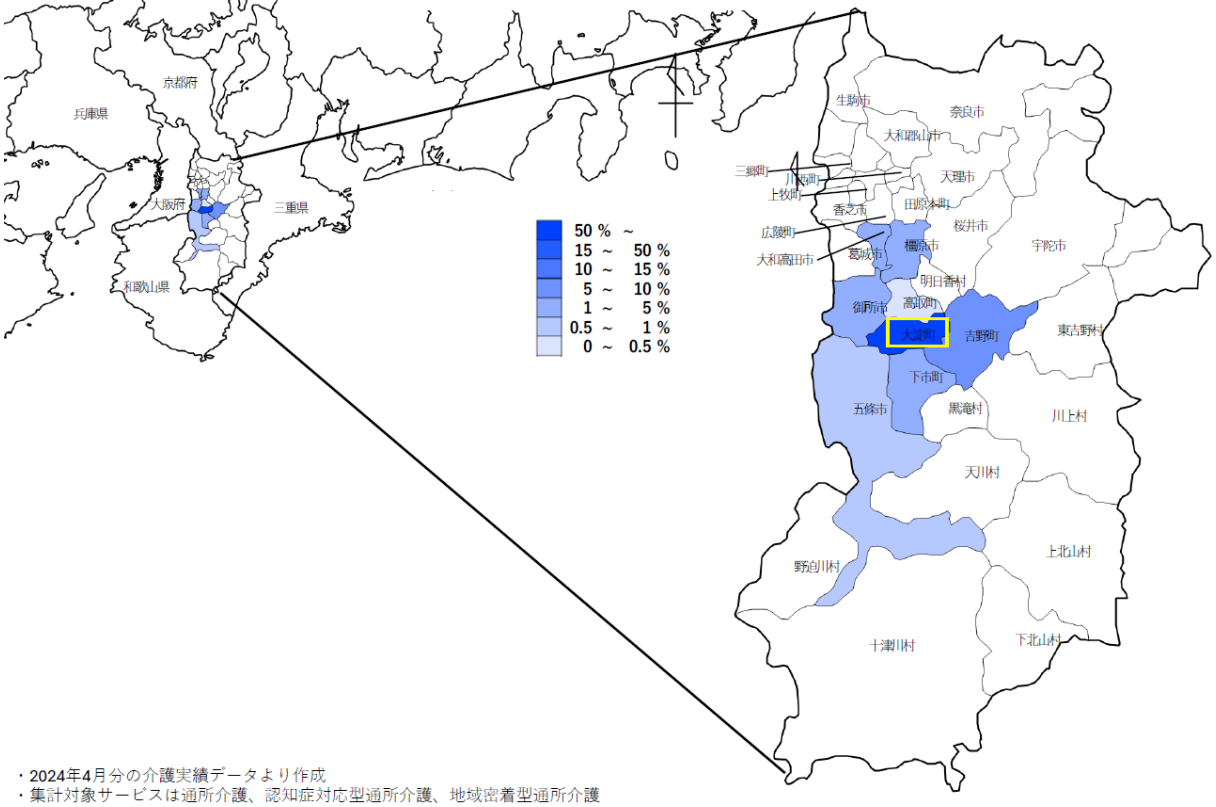

・2024年4月分の介護実績データより作成
・集計対象サービスは通所介護、認知症対応型通所介護、地域密着型通所介護

利用単位の分布

大淀町の施設サービス利用単位の分布
（サービス提供事業所所在保険者別に集計し、合計単位数に占める割合を算出）

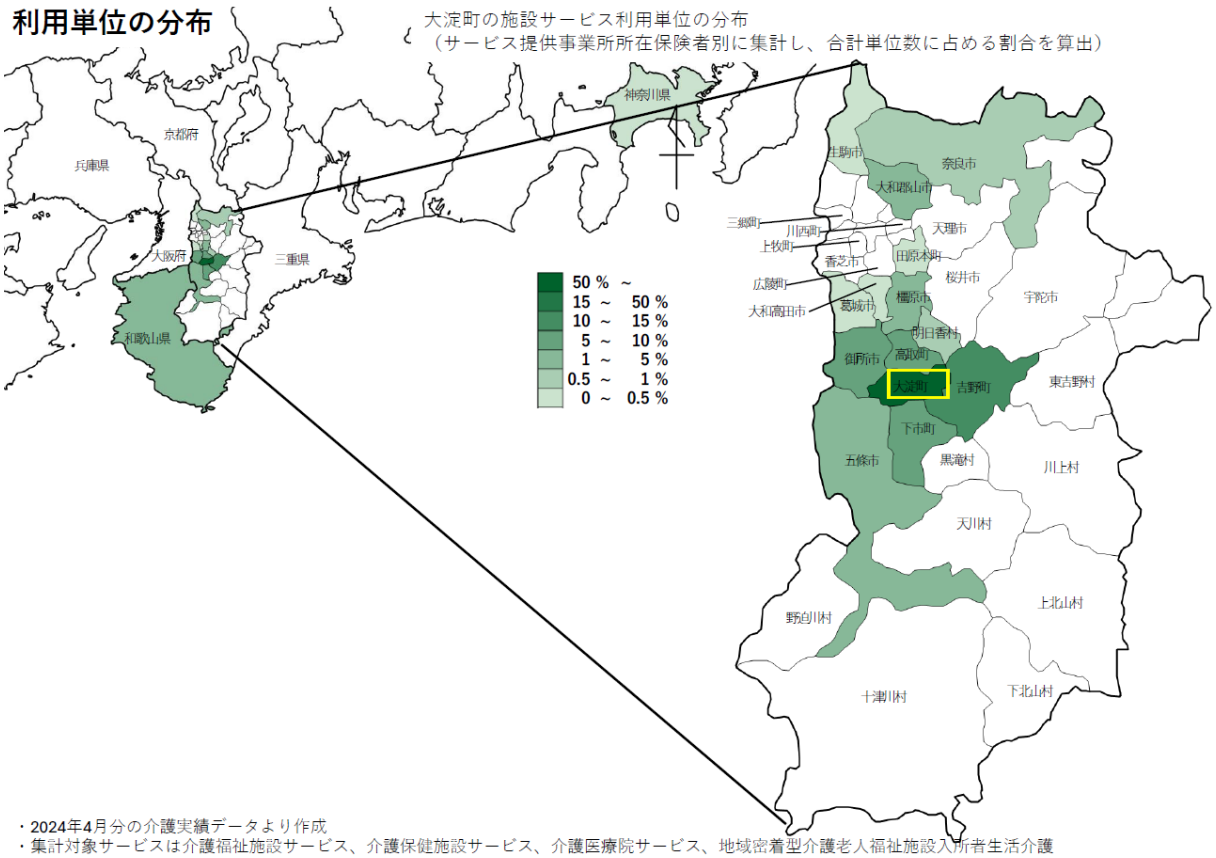

・2024年4月分の介護実績データより作成
・集計対象サービスは介護福祉施設サービス、介護保健施設サービス、介護医療院サービス、地域密着型介護老人福祉施設入所者生活介護

③ 下市町

奈良県吉野郡（３町８村）の介護保険利用状況実態調査
町村別・認定者（要支援１・２、要介護１～５）の介護保険サービス利用状況（令和6年4月分実績）

■ 3　下市町　294439

（１）居住地別・認定状況

（実人数）

認定＼居住	町内	町外	不明	合計
要支援1	34	1	0	35
要支援2	51	0	0	51
要介護1	85	8	0	93
要介護2	61	7	0	68
要介護3	40	11	0	51
要介護4	43	27	0	70
要介護5	20	17	0	37
合計	334	71	0	405

（%）

認定＼居住	町内	町外	不明	合計
要支援1	8.4%	0.2%	0.0%	8.6%
要支援2	12.6%	0.0%	0.0%	12.6%
要介護1	21.0%	2.0%	0.0%	23.0%
要介護2	15.1%	1.7%	0.0%	16.8%
要介護3	9.9%	2.7%	0.0%	12.6%
要介護4	10.6%	6.7%	0.0%	17.3%
要介護5	4.9%	4.2%	0.0%	9.1%
合計	82.5%	17.5%	0.0%	100.0%

（参考：総合事業対象者）

（実人数）

認定＼居住	1 町内	2 町外	不明	合計
事業対象	14	0	0	14

（%）

認定＼居住	1 町内	2 町外	不明	合計
事業対象	100.0%	0.0%	0.0%	100.0%

（２）居住地別・事業所所在地別サービス利用単位数

（単位数）

事業所＼居住	町内	町外	不明	合計
吉野町	117,240	359,183	0	476,423
大淀町	718,271	453,415	0	1,171,686
下市町	2,856,667	0	0	2,856,667
黒滝村	1,991	0	0	1,991
天川村	0	0	0	0
野迫川村	0	0	0	0
十津川村	0	0	0	0
下北山村	0	0	0	0
上北山村	0	0	0	0
川上村	0	0	0	0
東吉野村	0	0	0	0
五條市	141,739	186,621	0	328,360
橿原市	518,780	244,466	0	763,246
県内他	680,535	719,922	0	1,400,457
三重県	0	0	0	0
京都府	0	3,334	0	3,334
大阪府	0	114,664	0	114,664
和歌山県	0	66,888	0	66,888
他都道県	0	0	0	0
合計	5,035,223	2,148,493	0	7,183,716

（%）

居住	町内	町外	不明	合計
吉野町	1.6%	5.0%	0.0%	6.6%
大淀町	10.0%	6.3%	0.0%	16.3%
下市町	39.8%	0.0%	0.0%	39.8%
黒滝村	0.0%	0.0%	0.0%	0.0%
天川村	0.0%	0.0%	0.0%	0.0%
野迫川村	0.0%	0.0%	0.0%	0.0%
十津川村	0.0%	0.0%	0.0%	0.0%
下北山村	0.0%	0.0%	0.0%	0.0%
上北山村	0.0%	0.0%	0.0%	0.0%
川上村	0.0%	0.0%	0.0%	0.0%
東吉野村	0.0%	0.0%	0.0%	0.0%
五條市	2.0%	2.6%	0.0%	4.6%
橿原市	7.2%	3.4%	0.0%	10.6%
県内他	9.5%	10.0%	0.0%	19.5%
三重県	0.0%	0.0%	0.0%	0.0%
京都府	0.0%	0.0%	0.0%	0.0%
大阪府	0.0%	1.6%	0.0%	1.6%
和歌山県	0.0%	0.9%	0.0%	0.9%
他都道県	0.0%	0.0%	0.0%	0.0%
合計	70.1%	29.9%	0.0%	100.0%

（３）居住地別・事業所所在地別サービス利用延件数

（延件数）

事業所＼居住	町内	町外	不明	合計
吉野町	20	8	0	28
大淀町	131	15	0	146
下市町	441	0	0	441
黒滝村	1	0	0	1
天川村	0	0	0	0
野迫川村	0	0	0	0
十津川村	0	0	0	0
下北山村	0	0	0	0
上北山村	0	0	0	0
川上村	0	0	0	0
東吉野村	0	0	0	0
五條市	10	6	0	16
橿原市	163	19	0	182
県内他	56	56	0	112
三重県	0	0	0	0
京都府	0	2	0	2
大阪府	0	17	0	17
和歌山県	0	2	0	2
他都道県	0	0	0	0
合計	822	125	0	947

（％）

事業所＼居住	町内	町外	不明	全体
吉野町	2.1%	0.8%	0.0%	3.0%
大淀町	13.8%	1.6%	0.0%	15.4%
下市町	46.6%	0.0%	0.0%	46.6%
黒滝村	0.1%	0.0%	0.0%	0.1%
天川村	0.0%	0.0%	0.0%	0.0%
野迫川村	0.0%	0.0%	0.0%	0.0%
十津川村	0.0%	0.0%	0.0%	0.0%
下北山村	0.0%	0.0%	0.0%	0.0%
上北山村	0.0%	0.0%	0.0%	0.0%
川上村	0.0%	0.0%	0.0%	0.0%
東吉野村	0.0%	0.0%	0.0%	0.0%
五條市	1.1%	0.6%	0.0%	1.7%
橿原市	17.2%	2.0%	0.0%	19.2%
県内他	5.9%	5.9%	0.0%	11.8%
三重県	0.0%	0.0%	0.0%	0.0%
京都府	0.0%	0.2%	0.0%	0.2%
大阪府	0.0%	1.8%	0.0%	1.8%
和歌山県	0.0%	0.2%	0.0%	0.2%
他都道県	0.0%	0.0%	0.0%	0.0%
合計	86.8%	13.2%	0.0%	100.0%

（４）居住地別・利用サービス種別利用状況

（延件数）

サービス＼居住	町内	町外	不明	合計
訪問介護	67	9	0	76
訪問入浴介護	0	0	0	0
訪問看護	30	4	0	34
訪問リハビリテーション	8	0	0	8
居宅療養管理指導	12	22	0	34
通所介護	77	6	0	83
通所リハビリテーション	19	0	0	19
短期入所生活介護	19	1	0	20
短期入所療養介護（介護老人保健施設）	1	0	0	1
短期入所療養介護（介護医療院）	7	0	0	7
特定施設入居者生活介護	0	5	0	5
特定施設入居者生活介護（短期利用）	0	0	0	0
福祉用具貸与	116	10	0	126
居宅介護支援	153	13	0	166
介護福祉施設サービス	27	39	0	66
介護保健施設サービス	62	3	0	65
介護医療院サービス	11	8	0	19
定期巡回・随時対応型訪問介護看護	0	0	0	0
地域密着型通所介護	2	0	0	2
小規模多機能型居宅介護	0	0	0	0
認知症対応型共同生活介護	0	2	0	2
認知症対応型共同生活介護（短期利用）	0	0	0	0
地域密着型介護老人福祉施設入所者生活介護	0	0	0	0
複合型サービス（看護小規模多機能型居宅介護）	0	0	0	0
介護予防訪問看護	5	0	0	5
介護予防訪問リハビリテーション	1	0	0	1
介護予防居宅療養管理指導	2	2	0	4
介護予防通所リハビリテーション	3	0	0	3
介護予防短期入所生活介護	2	0	0	2
介護予防特定施設入居者生活介護	1	1	0	2
介護予防福祉用具貸与	44	0	0	44
介護予防支援	51	0	0	51
介護予防小規模多機能型居宅介護	0	0	0	0
訪問型サービス	29	0	0	29
通所型サービス	40	0	0	40
介護予防ケアマネジメント	33	0	0	33
不明	0	0	0	0
合計	822	125	0	947

（％）

サービス＼居住	町内	町外	不明	合計
訪問介護	7.1%	1.0%	0.0%	8.0%
訪問入浴介護	0.0%	0.0%	0.0%	0.0%
訪問看護	3.2%	0.4%	0.0%	3.6%
訪問リハビリテーション	0.8%	0.0%	0.0%	0.8%
居宅療養管理指導	1.3%	2.3%	0.0%	3.6%
通所介護	8.1%	0.6%	0.0%	8.8%
通所リハビリテーション	2.0%	0.0%	0.0%	2.0%
短期入所生活介護	2.0%	0.1%	0.0%	2.1%
短期入所療養介護（介護老人保健施設）	0.1%	0.0%	0.0%	0.1%
短期入所療養介護（介護医療院）	0.7%	0.0%	0.0%	0.7%
特定施設入居者生活介護	0.0%	0.5%	0.0%	0.5%
特定施設入居者生活介護（短期利用）	0.0%	0.0%	0.0%	0.0%
福祉用具貸与	12.2%	1.1%	0.0%	13.3%
居宅介護支援	16.2%	1.4%	0.0%	17.5%
介護福祉施設サービス	2.9%	4.1%	0.0%	7.0%
介護保健施設サービス	6.5%	0.3%	0.0%	6.9%
介護医療院サービス	1.2%	0.8%	0.0%	2.0%
定期巡回・随時対応型訪問介護看護	0.0%	0.0%	0.0%	0.0%
地域密着型通所介護	0.2%	0.0%	0.0%	0.2%
小規模多機能型居宅介護	0.0%	0.0%	0.0%	0.0%
認知症対応型共同生活介護	0.0%	0.2%	0.0%	0.2%
認知症対応型共同生活介護（短期利用）	0.0%	0.0%	0.0%	0.0%
地域密着型介護老人福祉施設入所者生活介護	0.0%	0.0%	0.0%	0.0%
複合型サービス（看護小規模多機能型居宅介護）	0.0%	0.0%	0.0%	0.0%
介護予防訪問看護	0.5%	0.0%	0.0%	0.5%
介護予防訪問リハビリテーション	0.1%	0.0%	0.0%	0.1%
介護予防居宅療養管理指導	0.2%	0.2%	0.0%	0.4%
介護予防通所リハビリテーション	0.3%	0.0%	0.0%	0.3%
介護予防短期入所生活介護	0.2%	0.0%	0.0%	0.2%
介護予防特定施設入居者生活介護	0.1%	0.1%	0.0%	0.2%
介護予防福祉用具貸与	4.6%	0.0%	0.0%	4.6%
介護予防支援	5.4%	0.0%	0.0%	5.4%
介護予防小規模多機能型居宅介護	0.0%	0.0%	0.0%	0.0%
訪問型サービス	3.1%	0.0%	0.0%	3.1%
通所型サービス	4.2%	0.0%	0.0%	4.2%
介護予防ケアマネジメント	3.5%	0.0%	0.0%	3.5%
不明	0.0%	0.0%	0.0%	0.0%
合計	86.8%	13.2%	0.0%	100.0%

（５）【 居宅介護支援利用者】居住地別・ 居宅介護支援事業所所在地別利用状況

【 大区分】 （ 延件数）

事業所＼居住	町内	町外	不明	合計
町内	114	0	0	114
町外	37	13	0	50
合計	151	13	0	164

（ %）

事業所＼居住	町内	町外	不明	合計
町内	69. 5%	0. 0%	0. 0%	69. 5%
町外	22. 6%	7. 9%	0. 0%	30. 5%
合計	92. 1%	7. 9%	0. 0%	100. 0%

【 小区分】 （ 延件数）

事業所＼居住	町内	町外	不明	合計
吉野町	3	0	0	3
大淀町	5	0	0	5
下市町	114	0	0	114
黒滝村	0	0	0	0
天川村	0	0	0	0
野迫川村	0	0	0	0
十津川村	0	0	0	0
下北山村	0	0	0	0
上北山村	0	0	0	0
川上村	0	0	0	0
東吉野村	0	0	0	0
五條市	0	0	0	0
橿原市	18	3	0	21
県内他	11	9	0	20
三重県	0	0	0	0
京都府	0	0	0	0
大阪府	0	1	0	1
和歌山県	0	0	0	0
他都道県	0	0	0	0
合計	151	13	0	164

（ %）

事業所＼居住	町内	町外	不明	合計
吉野町	1. 8%	0. 0%	0. 0%	1. 8%
大淀町	3. 0%	0. 0%	0. 0%	3. 0%
下市町	69. 5%	0. 0%	0. 0%	69. 5%
黒滝村	0. 0%	0. 0%	0. 0%	0. 0%
天川村	0. 0%	0. 0%	0. 0%	0. 0%
野迫川村	0. 0%	0. 0%	0. 0%	0. 0%
十津川村	0. 0%	0. 0%	0. 0%	0. 0%
下北山村	0. 0%	0. 0%	0. 0%	0. 0%
上北山村	0. 0%	0. 0%	0. 0%	0. 0%
川上村	0. 0%	0. 0%	0. 0%	0. 0%
東吉野村	0. 0%	0. 0%	0. 0%	0. 0%
五條市	0. 0%	0. 0%	0. 0%	0. 0%
橿原市	11. 0%	1. 8%	0. 0%	12. 8%
県内他	6. 7%	5. 5%	0. 0%	12. 2%
三重県	0. 0%	0. 0%	0. 0%	0. 0%
京都府	0. 0%	0. 0%	0. 0%	0. 0%
大阪府	0. 0%	0. 6%	0. 0%	0. 6%
和歌山県	0. 0%	0. 0%	0. 0%	0. 0%
他都道県	0. 0%	0. 0%	0. 0%	0. 0%
合計	92. 1%	7. 9%	0. 0%	100. 0%

【 集計対象の被保険者数】 164 名

※備考

・ 2 件の居宅介護支援の利用のある町内居住の被保険者が1 名おり、下市町と橿原市の事業所を利用。

・ 他サービスとの紐づけが困難なため、（ ５ ）の集計からは除外している。

①居住地別・ 居宅介護支援事業所所在地別・ その他サービス事業所所在地別サービス利用状況

【 大区分】

＜町内居住・ 町内の居宅介護支援事業所＞ （ 延件数）

サービス＼事業所	町内	町外	合計
居宅介護支援	114	0	114
訪問介護	35	17	52
訪問入浴介護	0	0	0
訪問看護	19	5	24
訪問リハビリテーション	0	6	6
居宅療養管理指導	1	8	9
通所介護	29	30	59
通所リハビリテーション	0	14	14
短期入所生活介護	9	3	12
短期入所療養介護（ 介護老人保健施設）	0	1	1
短期入所療養介護（ 介護医療院）	6	0	6
特定施設入所者生活介護	0	0	0
特定施設入所者生活介護（ 短期利用型）	0	0	0
福祉用具貸与	3	78	81
介護福祉施設サービス	0	0	0
介護保健施設サービス	0	1	1
介護医療院サービス	1	0	1
定期巡回・ 随時対応型訪問介護看護	0	0	0
地域密着型通所介護	0	0	0
認知症対応型共同生活介護（ 短期利用型）	0	0	0
通所型サービス	0	0	0
不明	0	0	0
合計	103	163	266
（居宅介護支援以外）	38. 7%	61. 3%	100. 0%

＜町内居住・ 町外の居宅介護支援事業所＞ （ 延件数）

サービス＼事業所	町内	町外	合計
居宅介護支援	0	37	37
訪問介護	8	7	15
訪問入浴介護	0	0	0
訪問看護	3	3	6
訪問リハビリテーション	0	2	2
居宅療養管理指導	2	1	3
通所介護	8	9	17
通所リハビリテーション	0	5	5
短期入所生活介護	2	5	7
短期入所療養介護（ 介護老人保健施設）	0	0	0
短期入所療養介護（ 介護医療院）	1	0	1
特定施設入所者生活介護	0	0	0
特定施設入所者生活介護（ 短期利用型）	0	0	0
福祉用具貸与	0	32	32
介護福祉施設サービス	2	0	2
介護保健施設サービス	0	0	0
介護医療院サービス	0	0	0
定期巡回・ 随時対応型訪問介護看護	0	0	0
地域密着型通所介護	0	2	2
認知症対応型共同生活介護（ 短期利用型）	0	0	0
通所型サービス	0	0	0
不明	0	0	0
合計	26	66	92
（居宅介護支援以外）	28. 3%	71. 7%	100. 0%

＜町外居住・ 町内の居宅介護支援事業所＞ （ 延件数）

サービス＼事業所	町内	町外	合計
居宅介護支援	0	0	0
訪問介護	0	0	0
訪問入浴介護	0	0	0
訪問看護	0	0	0
訪問リハビリテーション	0	0	0
居宅療養管理指導	0	0	0
通所介護	0	0	0
通所リハビリテーション	0	0	0
短期入所生活介護	0	0	0
短期入所療養介護（ 介護老人保健施設）	0	0	0
短期入所療養介護（ 介護医療院）	0	0	0
特定施設入所者生活介護	0	0	0
特定施設入所者生活介護（ 短期利用型）	0	0	0
福祉用具貸与	0	0	0
介護福祉施設サービス	0	0	0
介護保健施設サービス	0	0	0
介護医療院サービス	0	0	0
定期巡回・ 随時対応型訪問介護看護	0	0	0
地域密着型通所介護	0	0	0
認知症対応型共同生活介護（ 短期利用型）	0	0	0
通所型サービス	0	0	0
不明	0	0	0
合計	0	0	0
（居宅介護支援以外）	–	–	–

＜町外居住・ 町外の居宅介護支援事業所＞ （ 延件数）

サービス＼事業所	町内	町外	合計
居宅介護支援	0	13	13
訪問介護	0	9	9
訪問入浴介護	0	0	0
訪問看護	0	4	4
訪問リハビリテーション	0	0	0
居宅療養管理指導	0	16	16
通所介護	0	6	6
通所リハビリテーション	0	0	0
短期入所生活介護	0	1	1
短期入所療養介護（ 介護老人保健施設）	0	0	0
短期入所療養介護（ 介護医療院）	0	0	0
特定施設入所者生活介護	0	0	0
特定施設入所者生活介護（ 短期利用型）	0	0	0
福祉用具貸与	0	10	10
介護福祉施設サービス	0	0	0
介護保健施設サービス	0	0	0
介護医療院サービス	0	0	0
定期巡回・ 随時対応型訪問介護看護	0	0	0
地域密着型通所介護	0	0	0
認知症対応型共同生活介護（ 短期利用型）	0	0	0
通所型サービス	0	0	0
不明	0	0	0
合計	0	46	46
（居宅介護支援以外）	0. 0%	100. 0%	100. 0%

【 小区分】

＜町内居住・町内の居宅介護支援事業所＞

（ 延件数）

サービス＼事業所	吉野町	大淀町	下市町	黒滝村	天川村	野迫川村	十津川村	下北山村	上北山村	川上村	東吉野村	奈良市	橿原市	桜井市	五條市	御所市	葛城市	宇陀市	三郷町	田原本町	高取町	明日香村	他県内	三重県	京都府	大阪府	兵庫県	和歌山県	他都道県	合計
居宅介護支援	0	0	114	0	0	0	0	0	0	0	0	0	0	0	0	0	0	0	0	0	0	0	0	0	0	0	0	0	0	114
訪問介護	0	16	35	0	0	0	0	0	0	0	0	0	0	0	1	0	0	0	0	0	0	0	0	0	0	0	0	0	0	52
訪問入浴介護	0	0	0	0	0	0	0	0	0	0	0	0	0	0	0	0	0	0	0	0	0	0	0	0	0	0	0	0	0	0
訪問看護	0	5	19	0	0	0	0	0	0	0	0	0	0	0	0	0	0	0	0	0	0	0	0	0	0	0	0	0	0	24
訪問リハビリテーション	1	0	0	0	0	0	0	0	0	0	0	0	2	0	0	3	0	0	0	0	0	0	0	0	0	0	0	0	0	6
居宅療養管理指導	0	2	1	0	0	0	0	0	0	0	0	0	0	0	1	3	0	0	0	0	2	0	0	0	0	0	0	0	0	9
通所介護	2	18	29	0	0	0	0	0	0	0	0	0	0	0	0	10	0	0	0	0	0	0	0	0	0	0	0	0	0	59
通所リハビリテーション	0	11	0	0	0	0	0	0	0	0	0	0	1	0	0	0	0	0	0	0	2	0	0	0	0	0	0	0	0	14
短期入所生活介護	0	0	9	0	0	0	0	0	0	0	0	0	0	0	1	1	0	0	0	0	0	1	0	0	0	0	0	0	0	12
短期入所療養介護（介護老人保健施設）	0	0	0	0	0	0	0	0	0	0	0	0	0	0	0	0	0	0	0	0	1	0	0	0	0	0	0	0	0	1
短期入所療養介護（介護医療院）	0	0	6	0	0	0	0	0	0	0	0	0	0	0	0	0	0	0	0	0	0	0	0	0	0	0	0	0	0	6
特定施設入所者生活介護	0	0	0	0	0	0	0	0	0	0	0	0	0	0	0	0	0	0	0	0	0	0	0	0	0	0	0	0	0	0
特定施設入所者生活介護（短期利用型）	0	0	0	0	0	0	0	0	0	0	0	0	0	0	0	0	0	0	0	0	0	0	0	0	0	0	0	0	0	0
福祉用具貸与	3	7	3	0	0	0	0	0	0	0	0	0	66	1	1	0	0	0	0	0	0	0	0	0	0	0	0	0	0	81
介護福祉施設サービス	0	0	0	0	0	0	0	0	0	0	0	0	0	0	0	0	0	0	0	0	0	0	0	0	0	0	0	0	0	0
介護保健施設サービス	0	0	0	0	0	0	0	0	0	0	0	0	0	0	0	1	0	0	0	0	0	0	0	0	0	0	0	0	0	1
介護医療院サービス	0	0	1	0	0	0	0	0	0	0	0	0	0	0	0	0	0	0	0	0	0	0	0	0	0	0	0	0	0	1
定期巡回・随時対応型訪問介護看護	0	0	0	0	0	0	0	0	0	0	0	0	0	0	0	0	0	0	0	0	0	0	0	0	0	0	0	0	0	0
地域密着型通所介護	0	0	0	0	0	0	0	0	0	0	0	0	0	0	0	0	0	0	0	0	0	0	0	0	0	0	0	0	0	0
認知症対応型共同生活介護（短期利用型）	0	0	0	0	0	0	0	0	0	0	0	0	0	0	0	0	0	0	0	0	0	0	0	0	0	0	0	0	0	0
通所型サービス	0	0	0	0	0	0	0	0	0	0	0	0	0	0	0	0	0	0	0	0	0	0	0	0	0	0	0	0	0	0
不明	0	0	0	0	0	0	0	0	0	0	0	0	0	0	0	0	0	0	0	0	0	0	0	0	0	0	0	0	0	0
合計	6	59	103	0	0	0	0	0	0	0	0	0	69	1	4	18	0	0	0	0	5	1	0	0	0	0	0	0	0	266
（居宅介護支援以外）	2.3%	22.2%	38.7%	0.0%	0.0%	0.0%	0.0%	0.0%	0.0%	0.0%	0.0%	0.0%	25.9%	0.4%	1.5%	6.8%	0.0%	0.0%	0.0%	0.0%	1.9%	0.4%	0.0%	0.0%	0.0%	0.0%	0.0%	0.0%	0.0%	100.0%

＜町内居住・町外の居宅介護支援事業所＞

（ 延件数）

サービス＼事業所	吉野町	大淀町	下市町	黒滝村	天川村	野迫川村	十津川村	下北山村	上北山村	川上村	東吉野村	奈良市	橿原市	桜井市	五條市	御所市	葛城市	宇陀市	三郷町	田原本町	高取町	明日香村	他県内	三重県	京都府	大阪府	兵庫県	和歌山県	他都道県	合計
居宅介護支援	3	5	0	0	0	0	0	0	0	0	0	0	18	0	0	1	0	0	0	0	0	10	0	0	0	0	0	0	0	37
訪問介護	0	7	8	0	0	0	0	0	0	0	0	0	0	0	0	0	0	0	0	0	0	0	0	0	0	0	0	0	0	15
訪問入浴介護	0	0	0	0	0	0	0	0	0	0	0	0	0	0	0	0	0	0	0	0	0	0	0	0	0	0	0	0	0	0
訪問看護	0	3	3	0	0	0	0	0	0	0	0	0	0	0	0	0	0	0	0	0	0	0	0	0	0	0	0	0	0	6
訪問リハビリテーション	1	0	0	0	0	0	0	0	0	0	0	0	0	0	0	1	0	0	0	0	0	0	0	0	0	0	0	0	0	2
居宅療養管理指導	0	1	2	0	0	0	0	0	0	0	0	0	0	0	0	0	0	0	0	0	0	0	0	0	0	0	0	0	0	3
通所介護	2	5	8	0	0	0	0	0	0	0	0	0	0	0	1	1	0	0	0	0	0	0	0	0	0	0	0	0	0	17
通所リハビリテーション	0	4	0	0	0	0	0	0	0	0	0	0	0	0	0	0	0	0	0	0	1	0	0	0	0	0	0	0	0	5
短期入所生活介護	1	1	2	0	0	0	0	0	0	0	0	0	0	0	2	1	0	0	0	0	0	0	0	0	0	0	0	0	0	7
短期入所療養介護（介護老人保健施設）	0	0	0	0	0	0	0	0	0	0	0	0	0	0	0	0	0	0	0	0	0	0	0	0	0	0	0	0	0	0
短期入所療養介護（介護医療院）	0	0	1	0	0	0	0	0	0	0	0	0	0	0	0	0	0	0	0	0	0	0	0	0	0	0	0	0	0	1
特定施設入所者生活介護	0	0	0	0	0	0	0	0	0	0	0	0	0	0	0	0	0	0	0	0	0	0	0	0	0	0	0	0	0	0
特定施設入所者生活介護（短期利用型）	0	0	0	0	0	0	0	0	0	0	0	0	0	0	0	0	0	0	0	0	0	0	0	0	0	0	0	0	0	0
福祉用具貸与	2	5	0	0	0	0	0	0	0	0	0	0	25	0	0	0	0	0	0	0	0	0	0	0	0	0	0	0	0	32
介護福祉施設サービス	0	0	2	0	0	0	0	0	0	0	0	0	0	0	0	0	0	0	0	0	0	0	0	0	0	0	0	0	0	2
介護保健施設サービス	0	0	0	0	0	0	0	0	0	0	0	0	0	0	0	0	0	0	0	0	0	0	0	0	0	0	0	0	0	0
介護医療院サービス	0	0	0	0	0	0	0	0	0	0	0	0	0	0	0	0	0	0	0	0	0	0	0	0	0	0	0	0	0	0
定期巡回・随時対応型訪問介護看護	0	0	0	0	0	0	0	0	0	0	0	0	0	0	0	0	0	0	0	0	0	0	0	0	0	0	0	0	0	0
地域密着型通所介護	0	1	0	1	0	0	0	0	0	0	0	0	0	0	0	0	0	0	0	0	0	0	0	0	0	0	0	0	0	2
認知症対応型共同生活介護（短期利用型）	0	0	0	0	0	0	0	0	0	0	0	0	0	0	0	0	0	0	0	0	0	0	0	0	0	0	0	0	0	0
通所型サービス	0	0	0	0	0	0	0	0	0	0	0	0	0	0	0	0	0	0	0	0	0	0	0	0	0	0	0	0	0	0
不明	0	0	0	0	0	0	0	0	0	0	0	0	0	0	0	0	0	0	0	0	0	0	0	0	0	0	0	0	0	0
合計	6	27	26	1	0	0	0	0	0	0	0	0	25	0	3	3	0	0	0	0	1	0	0	0	0	0	0	0	0	92
（居宅介護支援以外）	6.5%	29.3%	28.3%	1.1%	0.0%	0.0%	0.0%	0.0%	0.0%	0.0%	0.0%	0.0%	27.2%	0.0%	3.3%	3.3%	0.0%	0.0%	0.0%	0.0%	1.1%	0.0%	0.0%	0.0%	0.0%	0.0%	0.0%	0.0%	0.0%	100.0%

（６）【 介護予防支援利用者】居住地別・ 介護予防支援事業所所在地別利用状況

【 集計対象の被保険者数】 51 名

【 大区分】 （ 延件数）

事業所＼居住	町内	町外	不明	合計
町内	51	0	0	51
町外	0	0	0	0
合計	51	0	0	51

（ %）

事業所＼居住	町内	町外	不明	合計
町内	100. 0%	0. 0%	0. 0%	100. 0%
町外	0. 0%	0. 0%	0. 0%	0. 0%
合計	100. 0%	0. 0%	0. 0%	100. 0%

【 小区分】 （ 延件数）

事業所＼居住	町内	町外	不明	合計
吉野町	0	0	0	0
大淀町	0	0	0	0
下市町	51	0	0	51
黒滝村	0	0	0	0
天川村	0	0	0	0
野迫川村	0	0	0	0
十津川村	0	0	0	0
下北山村	0	0	0	0
上北山村	0	0	0	0
川上村	0	0	0	0
東吉野村	0	0	0	0
五條市	0	0	0	0
橿原市	0	0	0	0
県内他	0	0	0	0
三重県	0	0	0	0
京都府	0	0	0	0
大阪府	0	0	0	0
和歌山県	0	0	0	0
他都道県	0	0	0	0
合計	51	0	0	51

（ %）

事業所＼居住	町内	町外	不明	合計
吉野町	0. 0%	0. 0%	0. 0%	0. 0%
大淀町	0. 0%	0. 0%	0. 0%	0. 0%
下市町	100. 0%	0. 0%	0. 0%	100. 0%
黒滝村	0. 0%	0. 0%	0. 0%	0. 0%
天川村	0. 0%	0. 0%	0. 0%	0. 0%
野迫川村	0. 0%	0. 0%	0. 0%	0. 0%
十津川村	0. 0%	0. 0%	0. 0%	0. 0%
下北山村	0. 0%	0. 0%	0. 0%	0. 0%
上北山村	0. 0%	0. 0%	0. 0%	0. 0%
川上村	0. 0%	0. 0%	0. 0%	0. 0%
東吉野村	0. 0%	0. 0%	0. 0%	0. 0%
五條市	0. 0%	0. 0%	0. 0%	0. 0%
橿原市	0. 0%	0. 0%	0. 0%	0. 0%
県内他	0. 0%	0. 0%	0. 0%	0. 0%
三重県	0. 0%	0. 0%	0. 0%	0. 0%
京都府	0. 0%	0. 0%	0. 0%	0. 0%
大阪府	0. 0%	0. 0%	0. 0%	0. 0%
和歌山県	0. 0%	0. 0%	0. 0%	0. 0%
他都道県	0. 0%	0. 0%	0. 0%	0. 0%
合計	100. 0%	0. 0%	0. 0%	100. 0%

①居住地別・ 介護予防支援事業所所在地別・ その他サービス事業所所在地別サービス利用状況

＜町内居住・ 町内の介護予防支援事業所＞ （ 延件数）

サービス＼事業所	町内	町外	合計
介護予防支援	51	0	51
介護予防訪問看護	3	2	5
介護予防訪問リハビリテーション	0	1	1
介護予防居宅療養管理指導	1	0	1
介護予防通所リハビリテーション	0	3	3
介護予防短期入所生活介護	2	0	2
介護予防福祉用具貸与	0	44	44
訪問型サービス	10	2	12
通所型サービス	8	9	17
不明	0	0	0
合計	24	61	85
（ 介護予防支援以外）	28. 2%	71. 8%	100. 0%

＜町内居住・ 町外の介護予防支援事業所＞ （ 延件数）

サービス＼事業所	町内	町外	合計
介護予防支援	0	0	0
介護予防訪問看護	0	0	0
介護予防訪問リハビリテーション	0	0	0
介護予防居宅療養管理指導	0	0	0
介護予防通所リハビリテーション	0	0	0
介護予防短期入所生活介護	0	0	0
介護予防福祉用具貸与	0	0	0
訪問型サービス	0	0	0
通所型サービス	0	0	0
不明	0	0	0
合計	0	0	0
（ 介護予防支援以外）	–	–	–

＜町外居住・ 町内の介護予防支援事業所＞ （ 延件数）

サービス＼事業所	町内	町外	合計
介護予防支援	0	0	0
介護予防訪問看護	0	0	0
介護予防訪問リハビリテーション	0	0	0
介護予防居宅療養管理指導	0	0	0
介護予防通所リハビリテーション	0	0	0
介護予防短期入所生活介護	0	0	0
介護予防福祉用具貸与	0	0	0
訪問型サービス	0	0	0
通所型サービス	0	0	0
不明	0	0	0
合計	0	0	0
（ 介護予防支援以外）	–	–	–

＜町外居住・ 町外の介護予防支援事業所＞ （ 延件数）

サービス＼事業所	町内	町外	合計
介護予防支援	0	0	0
介護予防訪問看護	0	0	0
介護予防訪問リハビリテーション	0	0	0
介護予防居宅療養管理指導	0	0	0
介護予防通所リハビリテーション	0	0	0
介護予防短期入所生活介護	0	0	0
介護予防福祉用具貸与	0	0	0
訪問型サービス	0	0	0
通所型サービス	0	0	0
不明	0	0	0
合計	0	0	0
（ 介護予防支援以外）	–	–	–

利用単位の分布

下市町の町村内居住者の訪問介護サービス利用単位の分布
（サービス提供事業所所在保険者別に集計し、合計単位数に占める割合を算出）

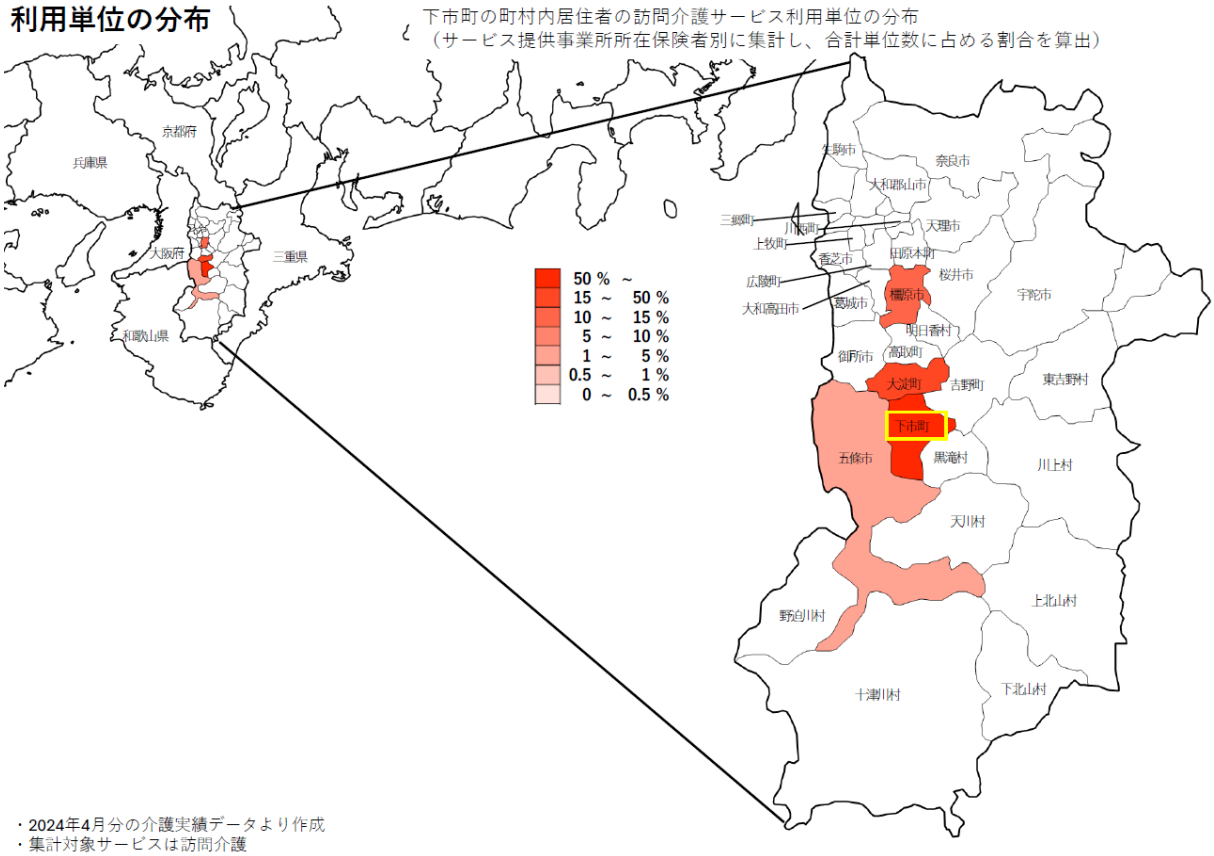

・2024年4月分の介護実績データより作成
・集計対象サービスは訪問介護

利用単位の分布

下市町の町村内居住者の通所介護サービス利用単位の分布
（サービス提供事業所所在保険者別に集計し、合計単位数に占める割合を算出）

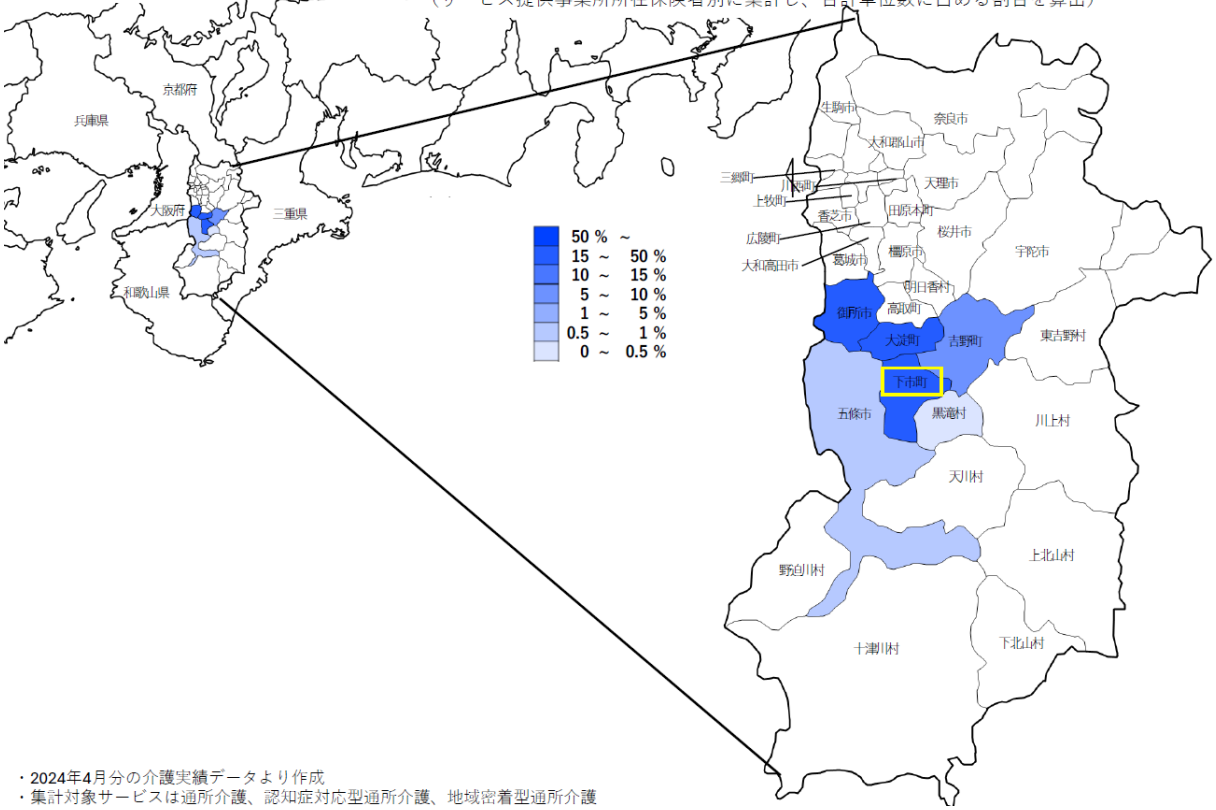

・2024年4月分の介護実績データより作成
・集計対象サービスは通所介護、認知症対応型通所介護、地域密着型通所介護

利用単位の分布

下市町の施設サービス利用単位の分布
（サービス提供事業所所在保険者別に集計し、合計単位数に占める割合を算出）

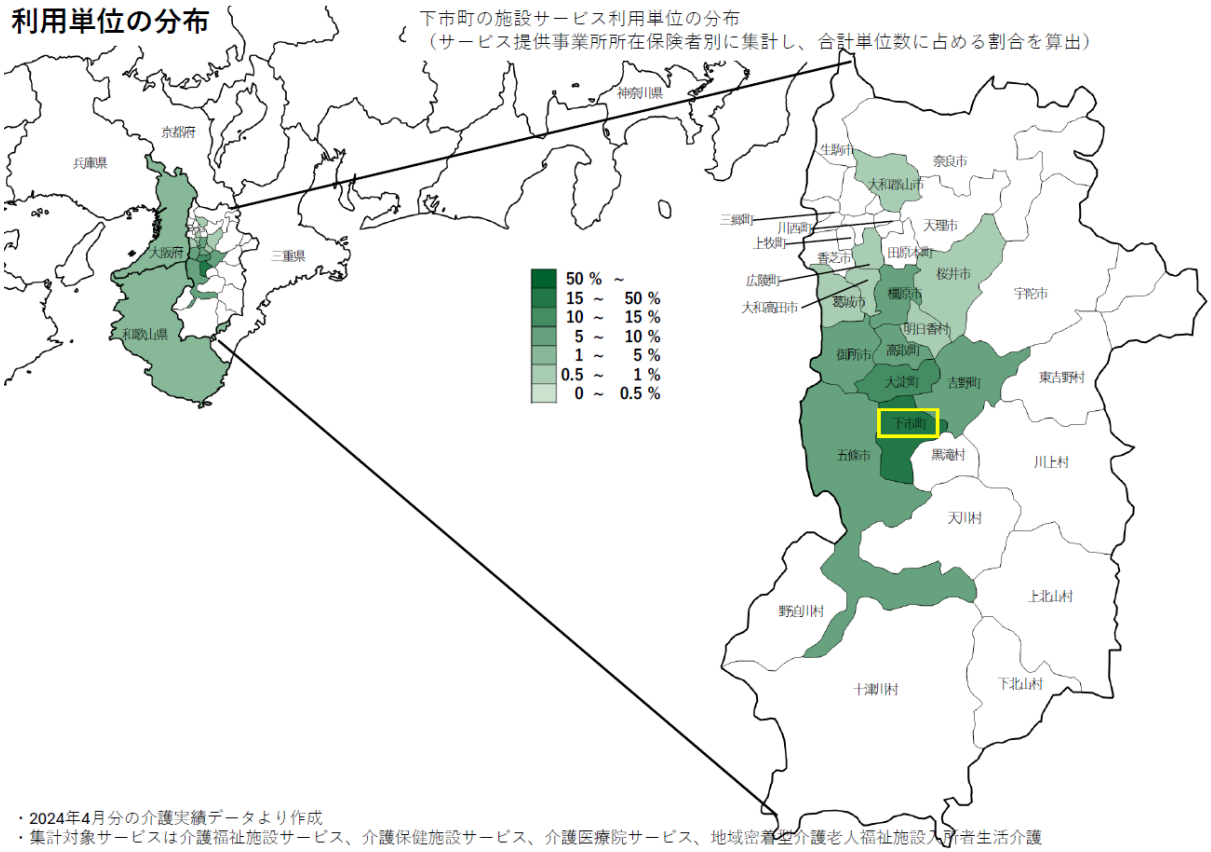

・2024年4月分の介護実績データより作成
・集計対象サービスは介護福祉施設サービス、介護保健施設サービス、介護医療院サービス、地域密着型介護老人福祉施設入所者生活介護

④ 黒滝村

奈良県吉野郡（３町８村）の介護保険利用状況実態調査
町村別・認定者（要支援１・２、要介護１～５）の介護保険サービス利用状況（令和6年4月分実績）

■ 4　黒滝村　294447

（１）居住地別・認定状況

（実人数）

認定＼居住	村内	村外	不明	合計
要支援1	2	0	0	2
要支援2	3	1	0	4
要介護1	9	5	0	14
要介護2	7	1	0	8
要介護3	6	7	0	13
要介護4	7	6	0	13
要介護5	2	0	0	2
合計	36	20	0	56

（%）

認定＼居住	村内	村外	不明	合計
要支援1	3. 6%	0. 0%	0. 0%	3. 6%
要支援2	5. 4%	1. 8%	0. 0%	7. 1%
要介護1	16. 1%	8. 9%	0. 0%	25. 0%
要介護2	12. 5%	1. 8%	0. 0%	14. 3%
要介護3	10. 7%	12. 5%	0. 0%	23. 2%
要介護4	12. 5%	10. 7%	0. 0%	23. 2%
要介護5	3. 6%	0. 0%	0. 0%	3. 6%
合計	64. 3%	35. 7%	0. 0%	100. 0%

（参考：総合事業対象者）

（実人数）

認定＼居住	1 村内	2 村外	不明	合計
事業対象	1	0	0	1

（%）

認定＼居住	1 村内	2 村外	不明	合計
事業対象	100. 0%	0. 0%	0. 0%	100. 0%

（２）居住地別・事業所所在地別サービス利用単位数

（単位数）

事業所＼居住	村内	村外	不明	合計
吉野町	13, 485	109, 955	0	123, 440
大淀町	38, 882	42, 182	0	81, 064
下市町	73, 786	26, 832	0	100, 618
黒滝村	226, 062	15, 450	0	241, 512
天川村	0	0	0	0
野迫川村	0	0	0	0
十津川村	0	0	0	0
下北山村	0	0	0	0
上北山村	0	0	0	0
川上村	0	0	0	0
東吉野村	0	0	0	0
五條市	21, 580	32, 825	0	54, 405
橿原市	210, 079	94, 419	0	304, 498
県内他	36, 264	92, 679	0	128, 943
三重県	0	0	0	0
京都府	0	0	0	0
大阪府	0	47, 417	0	47, 417
和歌山県	0	0	0	0
他都道県	0	0	0	0
合計	620, 138	461, 759	0	1, 081, 897

（%）

居住	村内	村外	不明	合計
吉野町	1. 2%	10. 2%	0. 0%	11. 4%
大淀町	3. 6%	3. 9%	0. 0%	7. 5%
下市町	6. 8%	2. 5%	0. 0%	9. 3%
黒滝村	20. 9%	1. 4%	0. 0%	22. 3%
天川村	0. 0%	0. 0%	0. 0%	0. 0%
野迫川村	0. 0%	0. 0%	0. 0%	0. 0%
十津川村	0. 0%	0. 0%	0. 0%	0. 0%
下北山村	0. 0%	0. 0%	0. 0%	0. 0%
上北山村	0. 0%	0. 0%	0. 0%	0. 0%
川上村	0. 0%	0. 0%	0. 0%	0. 0%
東吉野村	0. 0%	0. 0%	0. 0%	0. 0%
五條市	2. 0%	3. 0%	0. 0%	5. 0%
橿原市	19. 4%	8. 7%	0. 0%	28. 1%
県内他	3. 4%	8. 6%	0. 0%	11. 9%
三重県	0. 0%	0. 0%	0. 0%	0. 0%
京都府	0. 0%	0. 0%	0. 0%	0. 0%
大阪府	0. 0%	4. 4%	0. 0%	4. 4%
和歌山県	0. 0%	0. 0%	0. 0%	0. 0%
他都道県	0. 0%	0. 0%	0. 0%	0. 0%
合計	57. 3%	42. 7%	0. 0%	100. 0%

（３）居住地別・事業所所在地別サービス利用延件数

（延件数）

事業所＼居住	村内	村外	不明	合計
吉野町	7	6	0	13
大淀町	6	3	0	9
下市町	4	1	0	5
黒滝村	60	3	0	63
天川村	0	0	0	0
野迫川村	0	0	0	0
十津川村	0	0	0	0
下北山村	0	0	0	0
上北山村	0	0	0	0
川上村	0	0	0	0
東吉野村	0	0	0	0
五條市	2	2	0	4
橿原市	26	18	0	44
県内他	2	9	0	11
三重県	0	0	0	0
京都府	0	0	0	0
大阪府	0	12	0	12
和歌山県	0	0	0	0
他都道県	0	0	0	0
合計	107	54	0	161

（%）

事業所＼居住	村内	村外	不明	全体
吉野町	4.3%	3.7%	0.0%	8.1%
大淀町	3.7%	1.9%	0.0%	5.6%
下市町	2.5%	0.6%	0.0%	3.1%
黒滝村	37.3%	1.9%	0.0%	39.1%
天川村	0.0%	0.0%	0.0%	0.0%
野迫川村	0.0%	0.0%	0.0%	0.0%
十津川村	0.0%	0.0%	0.0%	0.0%
下北山村	0.0%	0.0%	0.0%	0.0%
上北山村	0.0%	0.0%	0.0%	0.0%
川上村	0.0%	0.0%	0.0%	0.0%
東吉野村	0.0%	0.0%	0.0%	0.0%
五條市	1.2%	1.2%	0.0%	2.5%
橿原市	16.1%	11.2%	0.0%	27.3%
県内他	1.2%	5.6%	0.0%	6.8%
三重県	0.0%	0.0%	0.0%	0.0%
京都府	0.0%	0.0%	0.0%	0.0%
大阪府	0.0%	7.5%	0.0%	7.5%
和歌山県	0.0%	0.0%	0.0%	0.0%
他都道県	0.0%	0.0%	0.0%	0.0%
合計	66.5%	33.5%	0.0%	100.0%

（４）居住地別・利用サービス種別利用状況

（延件数）

サービス＼居住	村内	村外	不明	合計
訪問介護	9	6	0	15
訪問入浴介護	0	0	0	0
訪問看護	1	3	0	4
訪問リハビリテーション	5	1	0	6
居宅療養管理指導	2	9	0	11
通所介護	20	5	0	25
通所リハビリテーション	0	0	0	0
短期入所生活介護	5	0	0	5
短期入所療養介護（介護老人保健施設）	0	0	0	0
短期入所療養介護（介護医療院）	0	0	0	0
特定施設入居者生活介護	0	2	0	2
特定施設入居者生活介護（短期利用）	0	0	0	0
福祉用具貸与	19	10	0	29
居宅介護支援	23	11	0	34
介護福祉施設サービス	0	5	0	5
介護保健施設サービス	8	0	0	8
介護医療院サービス	0	1	0	1
定期巡回・随時対応型訪問介護看護	0	0	0	0
地域密着型通所介護	0	0	0	0
小規模多機能型居宅介護	0	0	0	0
認知症対応型共同生活介護	0	0	0	0
認知症対応型共同生活介護（短期利用）	0	0	0	0
地域密着型介護老人福祉施設入所者生活介護	0	0	0	0
複合型サービス（看護小規模多機能型居宅介護）	0	0	0	0
介護予防訪問看護	0	0	0	0
介護予防訪問リハビリテーション	0	0	0	0
介護予防居宅療養管理指導	0	0	0	0
介護予防通所リハビリテーション	0	0	0	0
介護予防短期入所生活介護	0	0	0	0
介護予防特定施設入居者生活介護	0	1	0	1
介護予防福祉用具貸与	5	0	0	5
介護予防支援	5	0	0	5
介護予防小規模多機能型居宅介護	0	0	0	0
訪問型サービス	2	0	0	2
通所型サービス	3	0	0	3
介護予防ケアマネジメント	0	0	0	0
不明	0	0	0	0
合計	107	54	0	161

（%）

サービス＼居住	村内	村外	不明	合計
訪問介護	5.6%	3.7%	0.0%	9.3%
訪問入浴介護	0.0%	0.0%	0.0%	0.0%
訪問看護	0.6%	1.9%	0.0%	2.5%
訪問リハビリテーション	3.1%	0.6%	0.0%	3.7%
居宅療養管理指導	1.2%	5.6%	0.0%	6.8%
通所介護	12.4%	3.1%	0.0%	15.5%
通所リハビリテーション	0.0%	0.0%	0.0%	0.0%
短期入所生活介護	3.1%	0.0%	0.0%	3.1%
短期入所療養介護（介護老人保健施設）	0.0%	0.0%	0.0%	0.0%
短期入所療養介護（介護医療院）	0.0%	0.0%	0.0%	0.0%
特定施設入居者生活介護	0.0%	1.2%	0.0%	1.2%
特定施設入居者生活介護（短期利用）	0.0%	0.0%	0.0%	0.0%
福祉用具貸与	11.8%	6.2%	0.0%	18.0%
居宅介護支援	14.3%	6.8%	0.0%	21.1%
介護福祉施設サービス	0.0%	3.1%	0.0%	3.1%
介護保健施設サービス	5.0%	0.0%	0.0%	5.0%
介護医療院サービス	0.0%	0.6%	0.0%	0.6%
定期巡回・随時対応型訪問介護看護	0.0%	0.0%	0.0%	0.0%
地域密着型通所介護	0.0%	0.0%	0.0%	0.0%
小規模多機能型居宅介護	0.0%	0.0%	0.0%	0.0%
認知症対応型共同生活介護	0.0%	0.0%	0.0%	0.0%
認知症対応型共同生活介護（短期利用）	0.0%	0.0%	0.0%	0.0%
地域密着型介護老人福祉施設入所者生活介護	0.0%	0.0%	0.0%	0.0%
複合型サービス（看護小規模多機能型居宅介護）	0.0%	0.0%	0.0%	0.0%
介護予防訪問看護	0.0%	0.0%	0.0%	0.0%
介護予防訪問リハビリテーション	0.0%	0.0%	0.0%	0.0%
介護予防居宅療養管理指導	0.0%	0.0%	0.0%	0.0%
介護予防通所リハビリテーション	0.0%	0.0%	0.0%	0.0%
介護予防短期入所生活介護	0.0%	0.0%	0.0%	0.0%
介護予防特定施設入居者生活介護	0.0%	0.6%	0.0%	0.6%
介護予防福祉用具貸与	3.1%	0.0%	0.0%	3.1%
介護予防支援	3.1%	0.0%	0.0%	3.1%
介護予防小規模多機能型居宅介護	0.0%	0.0%	0.0%	0.0%
訪問型サービス	1.2%	0.0%	0.0%	1.2%
通所型サービス	1.9%	0.0%	0.0%	1.9%
介護予防ケアマネジメント	0.0%	0.0%	0.0%	0.0%
不明	0.0%	0.0%	0.0%	0.0%
合計	66.5%	33.5%	0.0%	100.0%

（５）【 居宅介護支援利用者】居住地別・ 居宅介護支援事業所所在地別利用状況

【 大区分】 （ 延件数）

事業所＼居住	村内	村外	不明	合計
町内	23	2	0	25
町外	0	9	0	9
合計	23	11	0	34

（ %）

事業所＼居住	村内	村外	不明	合計
町内	67. 6%	5. 9%	0. 0%	73. 5%
町外	0. 0%	26. 5%	0. 0%	26. 5%
合計	67. 6%	32. 4%	0. 0%	100. 0%

【 集計対象の被保険者数】 34 名

【 小区分】 （ 延件数）

事業所＼居住	村内	村外	不明	合計
吉野町	0	2	0	2
大淀町	0	0	0	0
下市町	0	0	0	0
黒滝村	23	2	0	25
天川村	0	0	0	0
野迫川村	0	0	0	0
十津川村	0	0	0	0
下北山村	0	0	0	0
上北山村	0	0	0	0
川上村	0	0	0	0
東吉野村	0	0	0	0
五條市	0	0	0	0
橿原市	0	4	0	4
県内他	0	1	0	1
三重県	0	0	0	0
京都府	0	0	0	0
大阪府	0	2	0	2
和歌山県	0	0	0	0
他都道県	0	0	0	0
合計	23	11	0	34

（ %）

事業所＼居住	村内	村外	不明	合計
吉野町	0. 0%	5. 9%	0. 0%	5. 9%
大淀町	0. 0%	0. 0%	0. 0%	0. 0%
下市町	0. 0%	0. 0%	0. 0%	0. 0%
黒滝村	67. 6%	5. 9%	0. 0%	73. 5%
天川村	0. 0%	0. 0%	0. 0%	0. 0%
野迫川村	0. 0%	0. 0%	0. 0%	0. 0%
十津川村	0. 0%	0. 0%	0. 0%	0. 0%
下北山村	0. 0%	0. 0%	0. 0%	0. 0%
上北山村	0. 0%	0. 0%	0. 0%	0. 0%
川上村	0. 0%	0. 0%	0. 0%	0. 0%
東吉野村	0. 0%	0. 0%	0. 0%	0. 0%
五條市	0. 0%	0. 0%	0. 0%	0. 0%
橿原市	0. 0%	11. 8%	0. 0%	11. 8%
県内他	0. 0%	2. 9%	0. 0%	2. 9%
三重県	0. 0%	0. 0%	0. 0%	0. 0%
京都府	0. 0%	0. 0%	0. 0%	0. 0%
大阪府	0. 0%	5. 9%	0. 0%	5. 9%
和歌山県	0. 0%	0. 0%	0. 0%	0. 0%
他都道県	0. 0%	0. 0%	0. 0%	0. 0%
合計	67. 6%	32. 4%	0. 0%	100. 0%

①居住地別・ 居宅介護支援事業所所在地別・ その他サービス事業所所在地別サービス利用状況

【 大区分】

＜村内居住・ 村内の居宅介護支援事業所＞ （ 延件数）

サービス＼事業所	村内	村外	合計
居宅介護支援	23	0	23
訪問介護	7	2	9
訪問入浴介護	0	0	0
訪問看護	0	1	1
訪問リハビリテーション	0	5	5
居宅療養管理指導	0	2	2
通所介護	20	0	20
通所リハビリテーション	0	0	0
短期入所生活介護	0	5	5
短期入所療養介護（ 介護老人保健施設）	0	0	0
短期入所療養介護（ 介護医療院）	0	0	0
特定施設入所者生活介護	0	0	0
特定施設入所者生活介護（ 短期利用型）	0	0	0
福祉用具貸与	0	19	19
介護福祉施設サービス	0	0	0
介護保健施設サービス	0	0	0
介護医療院サービス	0	0	0
定期巡回・ 随時対応型訪問介護看護	0	0	0
地域密着型通所介護	0	0	0
認知症対応型共同生活介護（ 短期利用型）	0	0	0
通所型サービス	0	0	0
不明	0	0	0
合計	27	34	61
（居宅介護支援以外）	44. 3%	55. 7%	100. 0%

＜村内居住・ 村外の居宅介護支援事業所＞ （ 延件数）

サービス＼事業所	村内	村外	合計
居宅介護支援	0	0	0
訪問介護	0	0	0
訪問入浴介護	0	0	0
訪問看護	0	0	0
訪問リハビリテーション	0	0	0
居宅療養管理指導	0	0	0
通所介護	0	0	0
通所リハビリテーション	0	0	0
短期入所生活介護	0	0	0
短期入所療養介護（ 介護老人保健施設）	0	0	0
短期入所療養介護（ 介護医療院）	0	0	0
特定施設入所者生活介護	0	0	0
特定施設入所者生活介護（ 短期利用型）	0	0	0
福祉用具貸与	0	0	0
介護福祉施設サービス	0	0	0
介護保健施設サービス	0	0	0
介護医療院サービス	0	0	0
定期巡回・ 随時対応型訪問介護看護	0	0	0
地域密着型通所介護	0	0	0
認知症対応型共同生活介護（ 短期利用型）	0	0	0
通所型サービス	0	0	0
不明	0	0	0
合計	0	0	0
（居宅介護支援以外）	－	－	－

＜村外居住・ 村内の居宅介護支援事業所＞ （ 延件数）

サービス＼事業所	村内	村外	合計
居宅介護支援	2	0	2
訪問介護	0	0	0
訪問入浴介護	0	0	0
訪問看護	0	0	0
訪問リハビリテーション	0	0	0
居宅療養管理指導	0	0	0
通所介護	1	0	1
通所リハビリテーション	0	0	0
短期入所生活介護	0	0	0
短期入所療養介護（ 介護老人保健施設）	0	0	0
短期入所療養介護（ 介護医療院）	0	0	0
特定施設入所者生活介護	0	0	0
特定施設入所者生活介護（ 短期利用型）	0	0	0
福祉用具貸与	0	2	2
介護福祉施設サービス	0	0	0
介護保健施設サービス	0	0	0
介護医療院サービス	0	0	0
定期巡回・ 随時対応型訪問介護看護	0	0	0
地域密着型通所介護	0	0	0
認知症対応型共同生活介護（ 短期利用型）	0	0	0
通所型サービス	0	0	0
不明	0	0	0
合計	1	2	3
（居宅介護支援以外）	33. 3%	66. 7%	100. 0%

＜村外居住・ 村外の居宅介護支援事業所＞ （ 延件数）

サービス＼事業所	村内	村外	合計
居宅介護支援	0	9	9
訪問介護	0	6	6
訪問入浴介護	0	0	0
訪問看護	0	3	3
訪問リハビリテーション	0	1	1
居宅療養管理指導	0	9	9
通所介護	0	4	4
通所リハビリテーション	0	0	0
短期入所生活介護	0	0	0
短期入所療養介護（ 介護老人保健施設）	0	0	0
短期入所療養介護（ 介護医療院）	0	0	0
特定施設入所者生活介護	0	0	0
特定施設入所者生活介護（ 短期利用型）	0	0	0
福祉用具貸与	0	8	8
介護福祉施設サービス	0	0	0
介護保健施設サービス	0	0	0
介護医療院サービス	0	0	0
定期巡回・ 随時対応型訪問介護看護	0	0	0
地域密着型通所介護	0	0	0
認知症対応型共同生活介護（ 短期利用型）	0	0	0
通所型サービス	0	0	0
不明	0	0	0
合計	0	31	31
（居宅介護支援以外）	0. 0%	100. 0%	100. 0%

【 小区分】

＜村内居住・村内の居宅介護支援事業所＞

（ 延件数）

サービス＼事業所	吉野町	大淀町	下市町	黒滝村	天川村	野迫川村	十津川村	下北山村	上北山村	川上村	東吉野村	奈良市	橿原市	桜井市	五條市	御所市	葛城市	宇陀市	三郷町	田原本町	高取町	明日香村	他県内	三重県	京都府	大阪府	兵庫県	和歌山県	他都道県	合計
居宅介護支援	0	0	0	23	0	0	0	0	0	0	0	0	0	0	0	0	0	0	0	0	0	0	0	0	0	0	0	0	0	23
訪問介護	0	2	0	7	0	0	0	0	0	0	0	0	0	0	0	0	0	0	0	0	0	0	0	0	0	0	0	0	0	9
訪問入浴介護	0	0	0	0	0	0	0	0	0	0	0	0	0	0	0	0	0	0	0	0	0	0	0	0	0	0	0	0	0	0
訪問看護	0	0	0	0	0	0	0	0	0	0	0	0	1	0	0	0	0	0	0	0	0	0	0	0	0	0	0	0	0	1
訪問リハビリテーション	0	2	0	0	0	0	0	0	0	0	0	0	3	0	0	0	0	0	0	0	0	0	0	0	0	0	0	0	0	5
居宅療養管理指導	0	0	2	0	0	0	0	0	0	0	0	0	0	0	0	0	0	0	0	0	0	0	0	0	0	0	0	0	0	2
通所介護	0	0	0	20	0	0	0	0	0	0	0	0	0	0	0	0	0	0	0	0	0	0	0	0	0	0	0	0	0	20
通所リハビリテーション	0	0	0	0	0	0	0	0	0	0	0	0	0	0	0	0	0	0	0	0	0	0	0	0	0	0	0	0	0	0
短期入所生活介護	0	0	0	0	0	0	0	0	0	0	0	0	3	0	2	0	0	0	0	0	0	0	0	0	0	0	0	0	0	5
短期入所療養介護（介護老人保健施設）	0	0	0	0	0	0	0	0	0	0	0	0	0	0	0	0	0	0	0	0	0	0	0	0	0	0	0	0	0	0
短期入所療養介護（介護医療院）	0	0	0	0	0	0	0	0	0	0	0	0	0	0	0	0	0	0	0	0	0	0	0	0	0	0	0	0	0	0
特定施設入所者生活介護	0	0	0	0	0	0	0	0	0	0	0	0	0	0	0	0	0	0	0	0	0	0	0	0	0	0	0	0	0	0
特定施設入所者生活介護（短期利用型）	0	0	0	0	0	0	0	0	0	0	0	0	0	0	0	0	0	0	0	0	0	0	0	0	0	0	0	0	0	0
福祉用具貸与	5	0	0	0	0	0	0	0	0	0	0	0	13	0	0	0	0	0	0	1	0	0	0	0	0	0	0	0	0	19
介護福祉施設サービス	0	0	0	0	0	0	0	0	0	0	0	0	0	0	0	0	0	0	0	0	0	0	0	0	0	0	0	0	0	0
介護保健施設サービス	0	0	0	0	0	0	0	0	0	0	0	0	0	0	0	0	0	0	0	0	0	0	0	0	0	0	0	0	0	0
介護医療院サービス	0	0	0	0	0	0	0	0	0	0	0	0	0	0	0	0	0	0	0	0	0	0	0	0	0	0	0	0	0	0
定期巡回・随時対応型訪問介護看護	0	0	0	0	0	0	0	0	0	0	0	0	0	0	0	0	0	0	0	0	0	0	0	0	0	0	0	0	0	0
地域密着型通所介護	0	0	0	0	0	0	0	0	0	0	0	0	0	0	0	0	0	0	0	0	0	0	0	0	0	0	0	0	0	0
認知症対応型共同生活介護（短期利用型）	0	0	0	0	0	0	0	0	0	0	0	0	0	0	0	0	0	0	0	0	0	0	0	0	0	0	0	0	0	0
通所型サービス	0	0	0	0	0	0	0	0	0	0	0	0	0	0	0	0	0	0	0	0	0	0	0	0	0	0	0	0	0	0
不明	0	0	0	0	0	0	0	0	0	0	0	0	0	0	0	0	0	0	0	0	0	0	0	0	0	0	0	0	0	0
合計	5	4	2	27	0	0	0	0	0	0	0	0	20	0	2	0	0	0	0	1	0	0	0	0	0	0	0	0	0	61
（居宅介護支援以外）	8.2%	6.6%	3.3%	44.3%	0.0%	0.0%	0.0%	0.0%	0.0%	0.0%	0.0%	0.0%	32.8%	0.0%	3.3%	0.0%	0.0%	0.0%	0.0%	1.6%	0.0%	0.0%	0.0%	0.0%	0.0%	0.0%	0.0%	0.0%	0.0%	100.0%

＜村内居住・村外の居宅介護支援事業所＞

（ 延件数）

サービス＼事業所	吉野町	大淀町	下市町	黒滝村	天川村	野迫川村	十津川村	下北山村	上北山村	川上村	東吉野村	奈良市	橿原市	桜井市	五條市	御所市	葛城市	宇陀市	三郷町	田原本町	高取町	明日香村	他県内	三重県	京都府	大阪府	兵庫県	和歌山県	他都道県	合計
居宅介護支援	0	0	0	0	0	0	0	0	0	0	0	0	0	0	0	0	0	0	0	0	0	0	0	0	0	0	0	0	0	0
訪問介護	0	0	0	0	0	0	0	0	0	0	0	0	0	0	0	0	0	0	0	0	0	0	0	0	0	0	0	0	0	0
訪問入浴介護	0	0	0	0	0	0	0	0	0	0	0	0	0	0	0	0	0	0	0	0	0	0	0	0	0	0	0	0	0	0
訪問看護	0	0	0	0	0	0	0	0	0	0	0	0	0	0	0	0	0	0	0	0	0	0	0	0	0	0	0	0	0	0
訪問リハビリテーション	0	0	0	0	0	0	0	0	0	0	0	0	0	0	0	0	0	0	0	0	0	0	0	0	0	0	0	0	0	0
居宅療養管理指導	0	0	0	0	0	0	0	0	0	0	0	0	0	0	0	0	0	0	0	0	0	0	0	0	0	0	0	0	0	0
通所介護	0	0	0	0	0	0	0	0	0	0	0	0	0	0	0	0	0	0	0	0	0	0	0	0	0	0	0	0	0	0
通所リハビリテーション	0	0	0	0	0	0	0	0	0	0	0	0	0	0	0	0	0	0	0	0	0	0	0	0	0	0	0	0	0	0
短期入所生活介護	0	0	0	0	0	0	0	0	0	0	0	0	0	0	0	0	0	0	0	0	0	0	0	0	0	0	0	0	0	0
短期入所療養介護（介護老人保健施設）	0	0	0	0	0	0	0	0	0	0	0	0	0	0	0	0	0	0	0	0	0	0	0	0	0	0	0	0	0	0
短期入所療養介護（介護医療院）	0	0	0	0	0	0	0	0	0	0	0	0	0	0	0	0	0	0	0	0	0	0	0	0	0	0	0	0	0	0
特定施設入所者生活介護	0	0	0	0	0	0	0	0	0	0	0	0	0	0	0	0	0	0	0	0	0	0	0	0	0	0	0	0	0	0
特定施設入所者生活介護（短期利用型）	0	0	0	0	0	0	0	0	0	0	0	0	0	0	0	0	0	0	0	0	0	0	0	0	0	0	0	0	0	0
福祉用具貸与	0	0	0	0	0	0	0	0	0	0	0	0	0	0	0	0	0	0	0	0	0	0	0	0	0	0	0	0	0	0
介護福祉施設サービス	0	0	0	0	0	0	0	0	0	0	0	0	0	0	0	0	0	0	0	0	0	0	0	0	0	0	0	0	0	0
介護保健施設サービス	0	0	0	0	0	0	0	0	0	0	0	0	0	0	0	0	0	0	0	0	0	0	0	0	0	0	0	0	0	0
介護医療院サービス	0	0	0	0	0	0	0	0	0	0	0	0	0	0	0	0	0	0	0	0	0	0	0	0	0	0	0	0	0	0
定期巡回・随時対応型訪問介護看護	0	0	0	0	0	0	0	0	0	0	0	0	0	0	0	0	0	0	0	0	0	0	0	0	0	0	0	0	0	0
地域密着型通所介護	0	0	0	0	0	0	0	0	0	0	0	0	0	0	0	0	0	0	0	0	0	0	0	0	0	0	0	0	0	0
認知症対応型共同生活介護（短期利用型）	0	0	0	0	0	0	0	0	0	0	0	0	0	0	0	0	0	0	0	0	0	0	0	0	0	0	0	0	0	0
通所型サービス	0	0	0	0	0	0	0	0	0	0	0	0	0	0	0	0	0	0	0	0	0	0	0	0	0	0	0	0	0	0
不明	0	0	0	0	0	0	0	0	0	0	0	0	0	0	0	0	0	0	0	0	0	0	0	0	0	0	0	0	0	0
合計	0	0	0	0	0	0	0	0	0	0	0	0	0	0	0	0	0	0	0	0	0	0	0	0	0	0	0	0	0	0
（居宅介護支援以外）	-	-	-	-	-	-	-	-	-	-	-	-	-	-	-	-	-	-	-	-	-	-	-	-	-	-	-	-	-	-

（６）【 介護予防支援利用者】居住地別・ 介護予防支援事業所所在地別利用状況

【 集計対象の被保険者数】　5 名

【 大区分】　（ 延件数）

事業所＼居住	村内	村外	不明	合計
町内	5	0	0	5
町外	0	0	0	0
合計	5	0	0	5

（ %）

事業所＼居住	村内	村外	不明	合計
町内	100.0%	0.0%	0.0%	100.0%
町外	0.0%	0.0%	0.0%	0.0%
合計	100.0%	0.0%	0.0%	100.0%

【 小区分】　（ 延件数）

事業所＼居住	村内	村外	不明	合計
吉野町	0	0	0	0
大淀町	0	0	0	0
下市町	0	0	0	0
黒滝村	5	0	0	5
天川村	0	0	0	0
野迫川村	0	0	0	0
十津川村	0	0	0	0
下北山村	0	0	0	0
上北山村	0	0	0	0
川上村	0	0	0	0
東吉野村	0	0	0	0
五條市	0	0	0	0
橿原市	0	0	0	0
県内他	0	0	0	0
三重県	0	0	0	0
京都府	0	0	0	0
大阪府	0	0	0	0
和歌山県	0	0	0	0
他都道県	0	0	0	0
合計	5	0	0	5

（ %）

事業所＼居住	村内	村外	不明	合計
吉野町	0.0%	0.0%	0.0%	0.0%
大淀町	0.0%	0.0%	0.0%	0.0%
下市町	0.0%	0.0%	0.0%	0.0%
黒滝村	100.0%	0.0%	0.0%	100.0%
天川村	0.0%	0.0%	0.0%	0.0%
野迫川村	0.0%	0.0%	0.0%	0.0%
十津川村	0.0%	0.0%	0.0%	0.0%
下北山村	0.0%	0.0%	0.0%	0.0%
上北山村	0.0%	0.0%	0.0%	0.0%
川上村	0.0%	0.0%	0.0%	0.0%
東吉野村	0.0%	0.0%	0.0%	0.0%
五條市	0.0%	0.0%	0.0%	0.0%
橿原市	0.0%	0.0%	0.0%	0.0%
県内他	0.0%	0.0%	0.0%	0.0%
三重県	0.0%	0.0%	0.0%	0.0%
京都府	0.0%	0.0%	0.0%	0.0%
大阪府	0.0%	0.0%	0.0%	0.0%
和歌山県	0.0%	0.0%	0.0%	0.0%
他都道県	0.0%	0.0%	0.0%	0.0%
合計	100.0%	0.0%	0.0%	100.0%

①居住地別・ 介護予防支援事業所所在地別・ その他サービス事業所所在地別サービス利用状況

＜村内居住・ 村内の介護予防支援事業所＞　（ 延件数）

サービス＼事業所	村内	村外	合計
介護予防支援	5	0	5
介護予防訪問看護	0	0	0
介護予防訪問リハビリテーション	0	0	0
介護予防居宅療養管理指導	0	0	0
介護予防通所リハビリテーション	0	0	0
介護予防短期入所生活介護	0	0	0
介護予防福祉用具貸与	0	5	5
訪問型サービス	2	0	2
通所型サービス	3	0	3
不明	0	0	0
合計	5	5	10
（ 介護予防支援以外）	50.0%	50.0%	100.0%

＜村内居住・ 村外の介護予防支援事業所＞　（ 延件数）

サービス＼事業所	村内	村外	合計
介護予防支援	0	0	0
介護予防訪問看護	0	0	0
介護予防訪問リハビリテーション	0	0	0
介護予防居宅療養管理指導	0	0	0
介護予防通所リハビリテーション	0	0	0
介護予防短期入所生活介護	0	0	0
介護予防福祉用具貸与	0	0	0
訪問型サービス	0	0	0
通所型サービス	0	0	0
不明	0	0	0
合計	0	0	0
（ 介護予防支援以外）	–	–	–

＜村外居住・ 村内の介護予防支援事業所＞　（ 延件数）

サービス＼事業所	村内	村外	合計
介護予防支援	0	0	0
介護予防訪問看護	0	0	0
介護予防訪問リハビリテーション	0	0	0
介護予防居宅療養管理指導	0	0	0
介護予防通所リハビリテーション	0	0	0
介護予防短期入所生活介護	0	0	0
介護予防福祉用具貸与	0	0	0
訪問型サービス	0	0	0
通所型サービス	0	0	0
不明	0	0	0
合計	0	0	0
（ 介護予防支援以外）	–	–	–

＜村外居住・ 村外の介護予防支援事業所＞　（ 延件数）

サービス＼事業所	村内	村外	合計
介護予防支援	0	0	0
介護予防訪問看護	0	0	0
介護予防訪問リハビリテーション	0	0	0
介護予防居宅療養管理指導	0	0	0
介護予防通所リハビリテーション	0	0	0
介護予防短期入所生活介護	0	0	0
介護予防福祉用具貸与	0	0	0
訪問型サービス	0	0	0
通所型サービス	0	0	0
不明	0	0	0
合計	0	0	0
（ 介護予防支援以外）	–	–	–

利用単位の分布

黒滝村の町村内居住者の訪問介護サービス利用単位の分布
（サービス提供事業所所在保険者別に集計し、合計単位数に占める割合を算出）

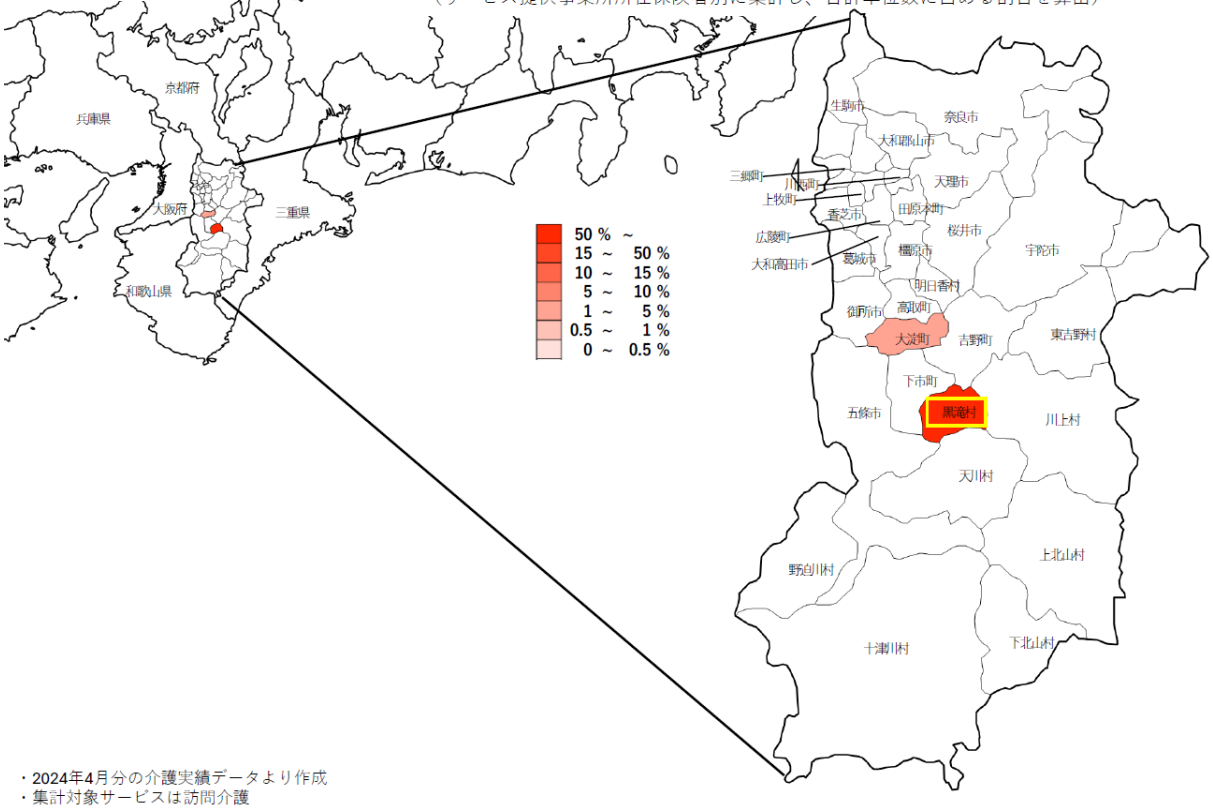

・2024年4月分の介護実績データより作成
・集計対象サービスは訪問介護

利用単位の分布

黒滝村の町村内居住者の通所介護サービス利用単位の分布
（サービス提供事業所所在保険者別に集計し、合計単位数に占める割合を算出）

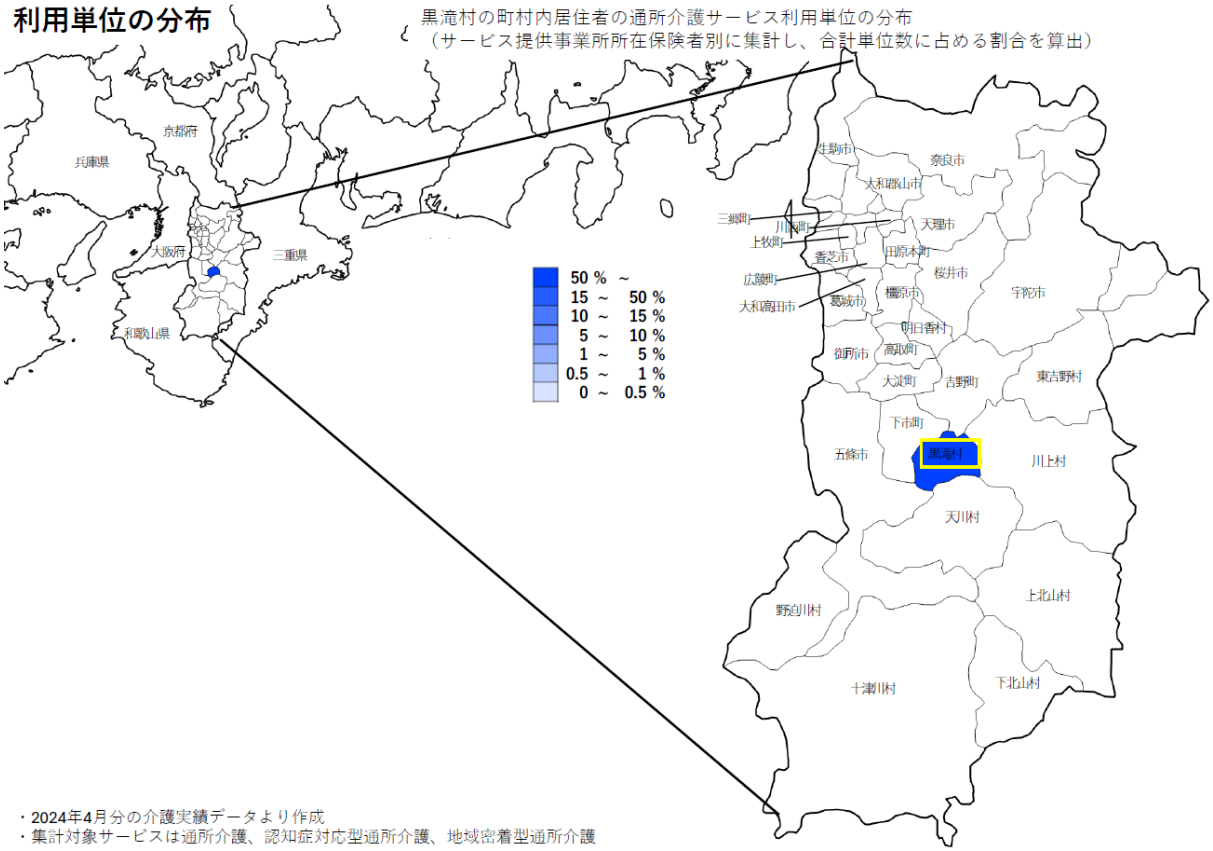

・2024年4月分の介護実績データより作成
・集計対象サービスは通所介護、認知症対応型通所介護、地域密着型通所介護

利用単位の分布

黒滝村の施設サービス利用単位の分布
（サービス提供事業所所在保険者別に集計し、合計単位数に占める割合を算出）

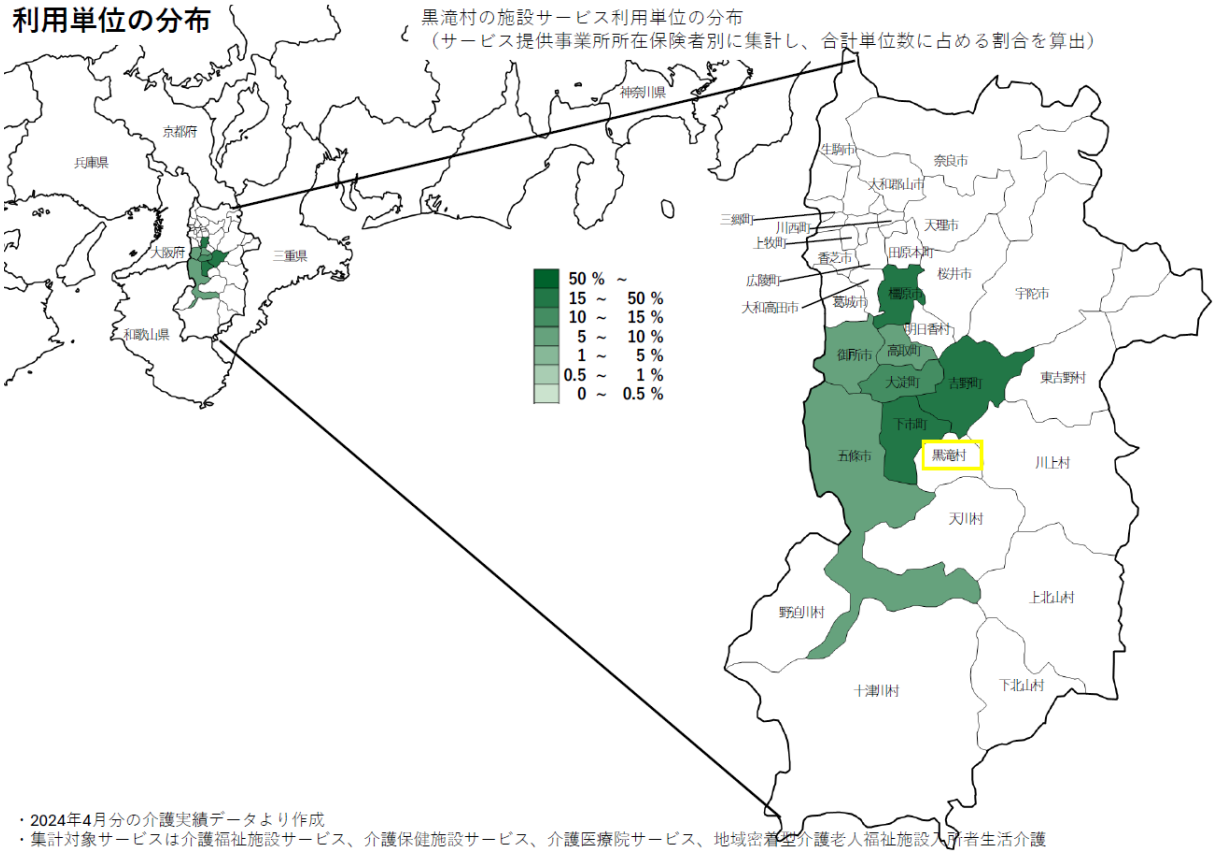

・2024年4月分の介護実績データより作成
・集計対象サービスは介護福祉施設サービス、介護保健施設サービス、介護医療院サービス、地域密着型介護老人福祉施設入所者生活介護

⑤ 天川村

奈良県吉野郡（３町８村）の介護保険利用状況実態調査
町村別・認定者（要支援１・２、要介護１～５）の介護保険サービス利用状況（令和6年4月分実績）

■ 5　天川村　294462

（１）居住地別・認定状況

（実人数）

認定＼居住	村内	村外	不明	合計
要支援1	0	0	0	0
要支援2	4	0	0	4
要介護1	20	2	0	22
要介護2	23	8	0	31
要介護3	19	13	0	32
要介護4	12	16	0	28
要介護5	4	6	0	10
合計	82	45	0	127

（%）

認定＼居住	村内	村外	不明	合計
要支援1	0.0%	0.0%	0.0%	0.0%
要支援2	3.1%	0.0%	0.0%	3.1%
要介護1	15.7%	1.6%	0.0%	17.3%
要介護2	18.1%	6.3%	0.0%	24.4%
要介護3	15.0%	10.2%	0.0%	25.2%
要介護4	9.4%	12.6%	0.0%	22.0%
要介護5	3.1%	4.7%	0.0%	7.9%
合計	64.6%	35.4%	0.0%	100.0%

（参考：総合事業対象者）　対象者有、データなし

（実人数）

認定＼居住	1 村内	2 村外	不明	合計
事業対象	0	0	0	0

（%）

認定＼居住	1 村内	2 村外	不明	合計
事業対象	–	–	–	–

（２）居住地別・事業所所在地別サービス利用単位数

（単位数）

事業所＼居住	村内	村外	不明	合計
吉野町	18,468	77,835	0	96,303
大淀町	165,765	403,744	0	569,509
下市町	106,393	186,632	0	293,025
黒滝村	2,058	0	0	2,058
天川村	400,830	4,440	0	405,270
野迫川村	0	0	0	0
十津川村	0	0	0	0
下北山村	0	0	0	0
上北山村	0	0	0	0
川上村	0	0	0	0
東吉野村	0	0	0	0
五條市	19,847	51,756	0	71,603
橿原市	123,087	173,304	0	296,391
県内他	588,639	227,172	0	815,811
三重県	0	0	0	0
京都府	220	0	0	220
大阪府	0	35,401	0	35,401
和歌山県	0	0	0	0
他都道県	0	0	0	0
合計	1,425,307	1,160,284	0	2,585,591

（%）

居住	村内	村外	不明	合計
吉野町	0.7%	3.0%	0.0%	3.7%
大淀町	6.4%	15.6%	0.0%	22.0%
下市町	4.1%	7.2%	0.0%	11.3%
黒滝村	0.1%	0.0%	0.0%	0.1%
天川村	15.5%	0.2%	0.0%	15.7%
野迫川村	0.0%	0.0%	0.0%	0.0%
十津川村	0.0%	0.0%	0.0%	0.0%
下北山村	0.0%	0.0%	0.0%	0.0%
上北山村	0.0%	0.0%	0.0%	0.0%
川上村	0.0%	0.0%	0.0%	0.0%
東吉野村	0.0%	0.0%	0.0%	0.0%
五條市	0.8%	2.0%	0.0%	2.8%
橿原市	4.8%	6.7%	0.0%	11.5%
県内他	22.8%	8.8%	0.0%	31.6%
三重県	0.0%	0.0%	0.0%	0.0%
京都府	0.0%	0.0%	0.0%	0.0%
大阪府	0.0%	1.4%	0.0%	1.4%
和歌山県	0.0%	0.0%	0.0%	0.0%
他都道県	0.0%	0.0%	0.0%	0.0%
合計	55.1%	44.9%	0.0%	100.0%

（３）居住地別・事業所所在地別サービス利用延件数

（延件数）

事業所＼居住	村内	村外	不明	合計
吉野町	17	3	0	20
大淀町	20	16	0	36
下市町	4	6	0	10
黒滝村	1	0	0	1
天川村	76	3	0	79
野迫川村	0	0	0	0
十津川村	0	0	0	0
下北山村	0	0	0	0
上北山村	0	0	0	0
川上村	0	0	0	0
東吉野村	0	0	0	0
五條市	2	3	0	5
橿原市	29	21	0	50
県内他	26	29	0	55
三重県	0	0	0	0
京都府	1	0	0	1
大阪府	0	3	0	3
和歌山県	0	0	0	0
他都道県	0	0	0	0
合計	176	84	0	260

（％）

事業所＼居住	村内	村外	不明	全体
吉野町	6.5%	1.2%	0.0%	7.7%
大淀町	7.7%	6.2%	0.0%	13.8%
下市町	1.5%	2.3%	0.0%	3.8%
黒滝村	0.4%	0.0%	0.0%	0.4%
天川村	29.2%	1.2%	0.0%	30.4%
野迫川村	0.0%	0.0%	0.0%	0.0%
十津川村	0.0%	0.0%	0.0%	0.0%
下北山村	0.0%	0.0%	0.0%	0.0%
上北山村	0.0%	0.0%	0.0%	0.0%
川上村	0.0%	0.0%	0.0%	0.0%
東吉野村	0.0%	0.0%	0.0%	0.0%
五條市	0.8%	1.2%	0.0%	1.9%
橿原市	11.2%	8.1%	0.0%	19.2%
県内他	10.0%	11.2%	0.0%	21.2%
三重県	0.0%	0.0%	0.0%	0.0%
京都府	0.4%	0.0%	0.0%	0.4%
大阪府	0.0%	1.2%	0.0%	1.2%
和歌山県	0.0%	0.0%	0.0%	0.0%
他都道県	0.0%	0.0%	0.0%	0.0%
合計	67.7%	32.3%	0.0%	100.0%

（４）居住地別・利用サービス種別利用状況

（延件数）

サービス＼居住	村内	村外	不明	合計
訪問介護	20	5	0	25
訪問入浴介護	0	0	0	0
訪問看護	9	2	0	11
訪問リハビリテーション	2	0	0	2
居宅療養管理指導	1	14	0	15
通所介護	21	6	0	27
通所リハビリテーション	0	1	0	1
短期入所生活介護	9	4	0	13
短期入所療養介護（介護老人保健施設）	0	0	0	0
短期入所療養介護（介護医療院）	0	0	0	0
特定施設入居者生活介護	0	5	0	5
特定施設入居者生活介護（短期利用）	0	0	0	0
福祉用具貸与	31	7	0	38
居宅介護支援	46	11	0	57
介護福祉施設サービス	0	25	0	25
介護保健施設サービス	25	2	0	27
介護医療院サービス	0	1	0	1
定期巡回・随時対応型訪問介護看護	0	0	0	0
地域密着型通所介護	0	0	0	0
小規模多機能型居宅介護	9	0	0	9
認知症対応型共同生活介護	0	1	0	1
認知症対応型共同生活介護（短期利用）	0	0	0	0
地域密着型介護老人福祉施設入所者生活介護	0	0	0	0
複合型サービス（看護小規模多機能型居宅介護）	0	0	0	0
介護予防訪問看護	0	0	0	0
介護予防訪問リハビリテーション	0	0	0	0
介護予防居宅療養管理指導	0	0	0	0
介護予防通所リハビリテーション	0	0	0	0
介護予防短期入所生活介護	0	0	0	0
介護予防特定施設入居者生活介護	0	0	0	0
介護予防福祉用具貸与	1	0	0	1
介護予防支援	1	0	0	1
介護予防小規模多機能型居宅介護	1	0	0	1
訪問型サービス	0	0	0	0
通所型サービス	0	0	0	0
介護予防ケアマネジメント	0	0	0	0
不明	0	0	0	0
合計	176	84	0	260

（％）

サービス＼居住	村内	村外	不明	合計
訪問介護	7.7%	1.9%	0.0%	9.6%
訪問入浴介護	0.0%	0.0%	0.0%	0.0%
訪問看護	3.5%	0.8%	0.0%	4.2%
訪問リハビリテーション	0.8%	0.0%	0.0%	0.8%
居宅療養管理指導	0.4%	5.4%	0.0%	5.8%
通所介護	8.1%	2.3%	0.0%	10.4%
通所リハビリテーション	0.0%	0.4%	0.0%	0.4%
短期入所生活介護	3.5%	1.5%	0.0%	5.0%
短期入所療養介護（介護老人保健施設）	0.0%	0.0%	0.0%	0.0%
短期入所療養介護（介護医療院）	0.0%	0.0%	0.0%	0.0%
特定施設入居者生活介護	0.0%	1.9%	0.0%	1.9%
特定施設入居者生活介護（短期利用）	0.0%	0.0%	0.0%	0.0%
福祉用具貸与	11.9%	2.7%	0.0%	14.6%
居宅介護支援	17.7%	4.2%	0.0%	21.9%
介護福祉施設サービス	0.0%	9.6%	0.0%	9.6%
介護保健施設サービス	9.6%	0.8%	0.0%	10.4%
介護医療院サービス	0.0%	0.4%	0.0%	0.4%
定期巡回・随時対応型訪問介護看護	0.0%	0.0%	0.0%	0.0%
地域密着型通所介護	0.0%	0.0%	0.0%	0.0%
小規模多機能型居宅介護	3.5%	0.0%	0.0%	3.5%
認知症対応型共同生活介護	0.0%	0.4%	0.0%	0.4%
認知症対応型共同生活介護（短期利用）	0.0%	0.0%	0.0%	0.0%
地域密着型介護老人福祉施設入所者生活介護	0.0%	0.0%	0.0%	0.0%
複合型サービス（看護小規模多機能型居宅介護）	0.0%	0.0%	0.0%	0.0%
介護予防訪問看護	0.0%	0.0%	0.0%	0.0%
介護予防訪問リハビリテーション	0.0%	0.0%	0.0%	0.0%
介護予防居宅療養管理指導	0.0%	0.0%	0.0%	0.0%
介護予防通所リハビリテーション	0.0%	0.0%	0.0%	0.0%
介護予防短期入所生活介護	0.0%	0.0%	0.0%	0.0%
介護予防特定施設入居者生活介護	0.0%	0.0%	0.0%	0.0%
介護予防福祉用具貸与	0.4%	0.0%	0.0%	0.4%
介護予防支援	0.4%	0.0%	0.0%	0.4%
介護予防小規模多機能型居宅介護	0.4%	0.0%	0.0%	0.4%
訪問型サービス	0.0%	0.0%	0.0%	0.0%
通所型サービス	0.0%	0.0%	0.0%	0.0%
介護予防ケアマネジメント	0.0%	0.0%	0.0%	0.0%
不明	0.0%	0.0%	0.0%	0.0%
合計	67.7%	32.3%	0.0%	100.0%

（５）【 居宅介護支援利用者】居住地別・ 居宅介護支援事業所所在地別利用状況

【 集計対象の被保険者数】 57 名

【 大区分】 （ 延件数）

事業所＼居住	村内	村外	不明	合計
町内	29	2	0	31
町外	17	9	0	26
合計	46	11	0	57

（ %）

事業所＼居住	村内	村外	不明	合計
町内	50. 9%	3. 5%	0. 0%	54. 4%
町外	29. 8%	15. 8%	0. 0%	45. 6%
合計	80. 7%	19. 3%	0. 0%	100. 0%

【 小区分】 （ 延件数）

事業所＼居住	村内	村外	不明	合計
吉野町	0	0	0	0
大淀町	10	1	0	11
下市町	0	0	0	0
黒滝村	1	0	0	1
天川村	29	2	0	31
野迫川村	0	0	0	0
十津川村	0	0	0	0
下北山村	0	0	0	0
上北山村	0	0	0	0
川上村	0	0	0	0
東吉野村	0	0	0	0
五條市	0	1	0	1
橿原市	1	2	0	3
県内他	5	5	0	10
三重県	0	0	0	0
京都府	0	0	0	0
大阪府	0	0	0	0
和歌山県	0	0	0	0
他都道県	0	0	0	0
合計	46	11	0	57

（ %）

事業所＼居住	村内	村外	不明	合計
吉野町	0. 0%	0. 0%	0. 0%	0. 0%
大淀町	17. 5%	1. 8%	0. 0%	19. 3%
下市町	0. 0%	0. 0%	0. 0%	0. 0%
黒滝村	1. 8%	0. 0%	0. 0%	1. 8%
天川村	50. 9%	3. 5%	0. 0%	54. 4%
野迫川村	0. 0%	0. 0%	0. 0%	0. 0%
十津川村	0. 0%	0. 0%	0. 0%	0. 0%
下北山村	0. 0%	0. 0%	0. 0%	0. 0%
上北山村	0. 0%	0. 0%	0. 0%	0. 0%
川上村	0. 0%	0. 0%	0. 0%	0. 0%
東吉野村	0. 0%	0. 0%	0. 0%	0. 0%
五條市	0. 0%	1. 8%	0. 0%	1. 8%
橿原市	1. 8%	3. 5%	0. 0%	5. 3%
県内他	8. 8%	8. 8%	0. 0%	17. 5%
三重県	0. 0%	0. 0%	0. 0%	0. 0%
京都府	0. 0%	0. 0%	0. 0%	0. 0%
大阪府	0. 0%	0. 0%	0. 0%	0. 0%
和歌山県	0. 0%	0. 0%	0. 0%	0. 0%
他都道県	0. 0%	0. 0%	0. 0%	0. 0%
合計	80. 7%	19. 3%	0. 0%	100. 0%

①居住地別・ 居宅介護支援事業所所在地別・ その他サービス事業所所在地別サービス利用状況

【 大区分】

＜村内居住・ 村内の居宅介護支援事業所＞ （ 延件数）

サービス＼事業所	村内	村外	合計
居宅介護支援	29	0	29
訪問介護	10	1	11
訪問入浴介護	0	0	0
訪問看護	0	6	6
訪問リハビリテーション	0	2	2
居宅療養管理指導	0	1	1
通所介護	13	0	13
通所リハビリテーション	0	0	0
短期入所生活介護	0	3	3
短期入所療養介護（ 介護老人保健施設）	0	0	0
短期入所療養介護（ 介護医療院）	0	0	0
特定施設入所者生活介護	0	0	0
特定施設入所者生活介護（ 短期利用型）	0	0	0
福祉用具貸与	0	19	19
介護福祉施設サービス	0	0	0
介護保健施設サービス	0	0	0
介護医療院サービス	0	0	0
定期巡回・ 随時対応型訪問介護看護	0	0	0
地域密着型通所介護	0	0	0
認知症対応型共同生活介護（ 短期利用型）	0	0	0
通所型サービス	0	0	0
不明	0	0	0
合計	23	32	55
（居宅介護支援以外）	41. 8%	58. 2%	100. 0%

＜村内居住・ 村外の居宅介護支援事業所＞ （ 延件数）

サービス＼事業所	村内	村外	合計
居宅介護支援	0	17	17
訪問介護	7	2	9
訪問入浴介護	0	0	0
訪問看護	0	3	3
訪問リハビリテーション	0	0	0
居宅療養管理指導	0	0	0
通所介護	6	2	8
通所リハビリテーション	0	0	0
短期入所生活介護	0	6	6
短期入所療養介護（ 介護老人保健施設）	0	0	0
短期入所療養介護（ 介護医療院）	0	0	0
特定施設入所者生活介護	0	0	0
特定施設入所者生活介護（ 短期利用型）	0	0	0
福祉用具貸与	0	10	10
介護福祉施設サービス	0	0	0
介護保健施設サービス	0	0	0
介護医療院サービス	0	0	0
定期巡回・ 随時対応型訪問介護看護	0	0	0
地域密着型通所介護	0	0	0
認知症対応型共同生活介護（ 短期利用型）	0	0	0
通所型サービス	0	0	0
不明	0	0	0
合計	13	23	36
（居宅介護支援以外）	36. 1%	63. 9%	100. 0%

＜村外居住・ 村内の居宅介護支援事業所＞ （ 延件数）

サービス＼事業所	村内	村外	合計
居宅介護支援	2	0	2
訪問介護	0	0	0
訪問入浴介護	0	0	0
訪問看護	0	0	0
訪問リハビリテーション	0	0	0
居宅療養管理指導	0	0	0
通所介護	1	1	2
通所リハビリテーション	0	0	0
短期入所生活介護	0	0	0
短期入所療養介護（ 介護老人保健施設）	0	0	0
短期入所療養介護（ 介護医療院）	0	0	0
特定施設入所者生活介護	0	0	0
特定施設入所者生活介護（ 短期利用型）	0	0	0
福祉用具貸与	0	1	1
介護福祉施設サービス	0	0	0
介護保健施設サービス	0	0	0
介護医療院サービス	0	0	0
定期巡回・ 随時対応型訪問介護看護	0	0	0
地域密着型通所介護	0	0	0
認知症対応型共同生活介護（ 短期利用型）	0	0	0
通所型サービス	0	0	0
不明	0	0	0
合計	1	2	3
（居宅介護支援以外）	33. 3%	66. 7%	100. 0%

＜村外居住・ 村外の居宅介護支援事業所＞ （ 延件数）

サービス＼事業所	村内	村外	合計
居宅介護支援	0	9	9
訪問介護	0	5	5
訪問入浴介護	0	0	0
訪問看護	0	2	2
訪問リハビリテーション	0	0	0
居宅療養管理指導	0	5	5
通所介護	0	4	4
通所リハビリテーション	0	1	1
短期入所生活介護	0	4	4
短期入所療養介護（ 介護老人保健施設）	0	0	0
短期入所療養介護（ 介護医療院）	0	0	0
特定施設入所者生活介護	0	0	0
特定施設入所者生活介護（ 短期利用型）	0	0	0
福祉用具貸与	0	6	6
介護福祉施設サービス	0	0	0
介護保健施設サービス	0	0	0
介護医療院サービス	0	0	0
定期巡回・ 随時対応型訪問介護看護	0	0	0
地域密着型通所介護	0	0	0
認知症対応型共同生活介護（ 短期利用型）	0	0	0
通所型サービス	0	0	0
不明	0	0	0
合計	0	27	27
（居宅介護支援以外）	0. 0%	100. 0%	100. 0%

【 小区分】

＜村内居住・村内の居宅介護支援事業所＞

（ 延件数）

サービス＼事業所	吉野町	大淀町	下市町	黒滝村	天川村	野迫川村	十津川村	下北山村	上北山村	川上村	東吉野村	奈良市	橿原市	桜井市	五條市	御所市	葛城市	宇陀市	三郷町	田原本町	高取町	明日香村	他県内	三重県	京都府	大阪府	兵庫県	和歌山県	他都道県	合計
居宅介護支援	0	0	0	0	29	0	0	0	0	0	0	0	0	0	0	0	0	0	0	0	0	0	0	0	0	0	0	0	0	29
訪問介護	0	0	0	0	10	0	0	0	0	0	0	0	0	0	1	0	0	0	0	0	0	0	0	0	0	0	0	0	0	11
訪問入浴介護	0	0	0	0	0	0	0	0	0	0	0	0	0	0	0	0	0	0	0	0	0	0	0	0	0	0	0	0	0	0
訪問看護	0	0	0	0	0	0	0	0	0	0	0	0	6	0	0	0	0	0	0	0	0	0	0	0	0	0	0	0	0	6
訪問リハビリテーション	0	0	0	0	0	0	0	0	0	0	0	0	2	0	0	0	0	0	0	0	0	0	0	0	0	0	0	0	0	2
居宅療養管理指導	0	0	1	0	0	0	0	0	0	0	0	0	0	0	0	0	0	0	0	0	0	0	0	0	0	0	0	0	0	1
通所介護	0	0	0	0	13	0	0	0	0	0	0	0	0	0	0	0	0	0	0	0	0	0	0	0	0	0	0	0	0	13
通所リハビリテーション	0	0	0	0	0	0	0	0	0	0	0	0	0	0	0	0	0	0	0	0	0	0	0	0	0	0	0	0	0	0
短期入所生活介護	0	2	0	0	0	0	0	0	0	0	0	0	0	0	0	0	0	0	0	0	0	1	0	0	0	0	0	0	0	3
短期入所療養介護（介護老人保健施設）	0	0	0	0	0	0	0	0	0	0	0	0	0	0	0	0	0	0	0	0	0	0	0	0	0	0	0	0	0	0
短期入所療養介護（介護医療院）	0	0	0	0	0	0	0	0	0	0	0	0	0	0	0	0	0	0	0	0	0	0	0	0	0	0	0	0	0	0
特定施設入所者生活介護	0	0	0	0	0	0	0	0	0	0	0	0	0	0	0	0	0	0	0	0	0	0	0	0	0	0	0	0	0	0
特定施設入所者生活介護（短期利用型）	0	0	0	0	0	0	0	0	0	0	0	0	0	0	0	0	0	0	0	0	0	0	0	0	0	0	0	0	0	0
福祉用具貸与	12	0	0	0	0	0	0	0	0	0	0	0	7	0	0	0	0	0	0	0	0	0	0	0	0	0	0	0	0	19
介護福祉施設サービス	0	0	0	0	0	0	0	0	0	0	0	0	0	0	0	0	0	0	0	0	0	0	0	0	0	0	0	0	0	0
介護保健施設サービス	0	0	0	0	0	0	0	0	0	0	0	0	0	0	0	0	0	0	0	0	0	0	0	0	0	0	0	0	0	0
介護医療院サービス	0	0	0	0	0	0	0	0	0	0	0	0	0	0	0	0	0	0	0	0	0	0	0	0	0	0	0	0	0	0
定期巡回・随時対応型訪問介護看護	0	0	0	0	0	0	0	0	0	0	0	0	0	0	0	0	0	0	0	0	0	0	0	0	0	0	0	0	0	0
地域密着型通所介護	0	0	0	0	0	0	0	0	0	0	0	0	0	0	0	0	0	0	0	0	0	0	0	0	0	0	0	0	0	0
認知症対応型共同生活介護（短期利用型）	0	0	0	0	0	0	0	0	0	0	0	0	0	0	0	0	0	0	0	0	0	0	0	0	0	0	0	0	0	0
通所型サービス	0	0	0	0	0	0	0	0	0	0	0	0	0	0	0	0	0	0	0	0	0	0	0	0	0	0	0	0	0	0
不明	0	0	0	0	0	0	0	0	0	0	0	0	0	0	0	0	0	0	0	0	0	0	0	0	0	0	0	0	0	0
合計	12	2	1	0	23	0	0	0	0	0	0	0	15	0	1	0	0	0	0	0	0	1	0	0	0	0	0	0	0	55
（居宅介護支援以外）	21.8%	3.6%	1.8%	0.0%	41.8%	0.0%	0.0%	0.0%	0.0%	0.0%	0.0%	0.0%	27.3%	0.0%	1.8%	0.0%	0.0%	0.0%	0.0%	0.0%	0.0%	1.8%	0.0%	0.0%	0.0%	0.0%	0.0%	0.0%	0.0%	100.0%

＜村内居住・村外の居宅介護支援事業所＞

（ 延件数）

サービス＼事業所	吉野町	大淀町	下市町	黒滝村	天川村	野迫川村	十津川村	下北山村	上北山村	川上村	東吉野村	奈良市	橿原市	桜井市	五條市	御所市	葛城市	宇陀市	三郷町	田原本町	高取町	明日香村	他県内	三重県	京都府	大阪府	兵庫県	和歌山県	他都道県	合計
居宅介護支援	0	10	0	1	0	0	0	0	0	0	0	0	1	0	0	0	0	0	0	0	3	2	0	0	0	0	0	0	0	17
訪問介護	0	1	0	0	7	0	0	0	0	0	0	0	1	0	0	0	0	0	0	0	0	0	0	0	0	0	0	0	0	9
訪問入浴介護	0	0	0	0	0	0	0	0	0	0	0	0	0	0	0	0	0	0	0	0	0	0	0	0	0	0	0	0	0	0
訪問看護	0	0	0	0	0	0	0	0	0	0	0	0	3	0	0	0	0	0	0	0	0	0	0	0	0	0	0	0	0	3
訪問リハビリテーション	0	0	0	0	0	0	0	0	0	0	0	0	0	0	0	0	0	0	0	0	0	0	0	0	0	0	0	0	0	0
居宅療養管理指導	0	0	0	0	0	0	0	0	0	0	0	0	0	0	0	0	0	0	0	0	0	0	0	0	0	0	0	0	0	0
通所介護	0	0	0	0	6	0	0	0	0	0	0	0	1	1	0	0	0	0	0	0	0	0	0	0	0	0	0	0	0	8
通所リハビリテーション	0	0	0	0	0	0	0	0	0	0	0	0	0	0	0	0	0	0	0	0	0	0	0	0	0	0	0	0	0	0
短期入所生活介護	0	4	0	0	0	0	0	0	0	0	0	0	1	0	1	0	0	0	0	0	0	0	0	0	0	0	0	0	0	6
短期入所療養介護（介護老人保健施設）	0	0	0	0	0	0	0	0	0	0	0	0	0	0	0	0	0	0	0	0	0	0	0	0	0	0	0	0	0	0
短期入所療養介護（介護医療院）	0	0	0	0	0	0	0	0	0	0	0	0	0	0	0	0	0	0	0	0	0	0	0	0	0	0	0	0	0	0
特定施設入所者生活介護	0	0	0	0	0	0	0	0	0	0	0	0	0	0	0	0	0	0	0	0	0	0	0	0	0	0	0	0	0	0
特定施設入所者生活介護（短期利用型）	0	0	0	0	0	0	0	0	0	0	0	0	0	0	0	0	0	0	0	0	0	0	0	0	0	0	0	0	0	0
福祉用具貸与	3	0	0	0	0	0	0	0	0	0	0	0	5	1	0	0	0	0	0	0	0	0	0	0	1	0	0	0	0	10
介護福祉施設サービス	0	0	0	0	0	0	0	0	0	0	0	0	0	0	0	0	0	0	0	0	0	0	0	0	0	0	0	0	0	0
介護保健施設サービス	0	0	0	0	0	0	0	0	0	0	0	0	0	0	0	0	0	0	0	0	0	0	0	0	0	0	0	0	0	0
介護医療院サービス	0	0	0	0	0	0	0	0	0	0	0	0	0	0	0	0	0	0	0	0	0	0	0	0	0	0	0	0	0	0
定期巡回・随時対応型訪問介護看護	0	0	0	0	0	0	0	0	0	0	0	0	0	0	0	0	0	0	0	0	0	0	0	0	0	0	0	0	0	0
地域密着型通所介護	0	0	0	0	0	0	0	0	0	0	0	0	0	0	0	0	0	0	0	0	0	0	0	0	0	0	0	0	0	0
認知症対応型共同生活介護（短期利用型）	0	0	0	0	0	0	0	0	0	0	0	0	0	0	0	0	0	0	0	0	0	0	0	0	0	0	0	0	0	0
通所型サービス	0	0	0	0	0	0	0	0	0	0	0	0	0	0	0	0	0	0	0	0	0	0	0	0	0	0	0	0	0	0
不明	0	0	0	0	0	0	0	0	0	0	0	0	0	0	0	0	0	0	0	0	0	0	0	0	0	0	0	0	0	0
合計	3	5	0	0	13	0	0	0	0	0	0	0	11	2	1	0	0	0	0	0	0	0	0	0	1	0	0	0	0	36
（居宅介護支援以外）	8.3%	13.9%	0.0%	0.0%	36.1%	0.0%	0.0%	0.0%	0.0%	0.0%	0.0%	0.0%	30.6%	5.6%	2.8%	0.0%	0.0%	0.0%	0.0%	0.0%	0.0%	0.0%	0.0%	0.0%	2.8%	0.0%	0.0%	0.0%	0.0%	100.0%

（６）【 介護予防支援利用者】居住地別・ 介護予防支援事業所所在地別利用状況

【 集計対象の被保険者数】　　１名

【 大区分】　（ 延件数）

事業所＼居住	村内	村外	不明	合計
町内	1	0	0	1
町外	0	0	0	0
合計	1	0	0	1

（ %）

事業所＼居住	村内	村外	不明	合計
町内	100.0%	0.0%	0.0%	100.0%
町外	0.0%	0.0%	0.0%	0.0%
合計	100.0%	0.0%	0.0%	100.0%

【 小区分】　（ 延件数）

事業所＼居住	村内	村外	不明	合計
吉野町	0	0	0	0
大淀町	0	0	0	0
下市町	0	0	0	0
黒滝村	0	0	0	0
天川村	1	0	0	1
野迫川村	0	0	0	0
十津川村	0	0	0	0
下北山村	0	0	0	0
上北山村	0	0	0	0
川上村	0	0	0	0
東吉野村	0	0	0	0
五條市	0	0	0	0
橿原市	0	0	0	0
県内他	0	0	0	0
三重県	0	0	0	0
京都府	0	0	0	0
大阪府	0	0	0	0
和歌山県	0	0	0	0
他都道県	0	0	0	0
合計	1	0	0	1

（ %）

事業所＼居住	村内	村外	不明	合計
吉野町	0.0%	0.0%	0.0%	0.0%
大淀町	0.0%	0.0%	0.0%	0.0%
下市町	0.0%	0.0%	0.0%	0.0%
黒滝村	0.0%	0.0%	0.0%	0.0%
天川村	100.0%	0.0%	0.0%	100.0%
野迫川村	0.0%	0.0%	0.0%	0.0%
十津川村	0.0%	0.0%	0.0%	0.0%
下北山村	0.0%	0.0%	0.0%	0.0%
上北山村	0.0%	0.0%	0.0%	0.0%
川上村	0.0%	0.0%	0.0%	0.0%
東吉野村	0.0%	0.0%	0.0%	0.0%
五條市	0.0%	0.0%	0.0%	0.0%
橿原市	0.0%	0.0%	0.0%	0.0%
県内他	0.0%	0.0%	0.0%	0.0%
三重県	0.0%	0.0%	0.0%	0.0%
京都府	0.0%	0.0%	0.0%	0.0%
大阪府	0.0%	0.0%	0.0%	0.0%
和歌山県	0.0%	0.0%	0.0%	0.0%
他都道県	0.0%	0.0%	0.0%	0.0%
合計	100.0%	0.0%	0.0%	100.0%

①居住地別・ 介護予防支援事業所所在地別・ その他サービス事業所所在地別サービス利用状況

＜村内居住・ 村内の介護予防支援事業所＞　（ 延件数）

サービス＼事業所	村内	村外	合計
介護予防支援	1	0	1
介護予防訪問看護	0	0	0
介護予防訪問リハビリテーション	0	0	0
介護予防居宅療養管理指導	0	0	0
介護予防通所リハビリテーション	0	0	0
介護予防短期入所生活介護	0	0	0
介護予防福祉用具貸与	0	1	1
訪問型サービス	0	0	0
通所型サービス	0	0	0
不明	0	0	0
合計	0	1	1
（ 介護予防支援以外）	0.0%	100.0%	100.0%

＜村内居住・ 村外の介護予防支援事業所＞　（ 延件数）

サービス＼事業所	村内	村外	合計
介護予防支援	0	0	0
介護予防訪問看護	0	0	0
介護予防訪問リハビリテーション	0	0	0
介護予防居宅療養管理指導	0	0	0
介護予防通所リハビリテーション	0	0	0
介護予防短期入所生活介護	0	0	0
介護予防福祉用具貸与	0	0	0
訪問型サービス	0	0	0
通所型サービス	0	0	0
不明	0	0	0
合計	0	0	0
（ 介護予防支援以外）	–	–	–

＜村外居住・ 村内の介護予防支援事業所＞　（ 延件数）

サービス＼事業所	村内	村外	合計
介護予防支援	0	0	0
介護予防訪問看護	0	0	0
介護予防訪問リハビリテーション	0	0	0
介護予防居宅療養管理指導	0	0	0
介護予防通所リハビリテーション	0	0	0
介護予防短期入所生活介護	0	0	0
介護予防福祉用具貸与	0	0	0
訪問型サービス	0	0	0
通所型サービス	0	0	0
不明	0	0	0
合計	0	0	0
（ 介護予防支援以外）	–	–	–

＜村外居住・ 村外の介護予防支援事業所＞　（ 延件数）

サービス＼事業所	村内	村外	合計
介護予防支援	0	0	0
介護予防訪問看護	0	0	0
介護予防訪問リハビリテーション	0	0	0
介護予防居宅療養管理指導	0	0	0
介護予防通所リハビリテーション	0	0	0
介護予防短期入所生活介護	0	0	0
介護予防福祉用具貸与	0	0	0
訪問型サービス	0	0	0
通所型サービス	0	0	0
不明	0	0	0
合計	0	0	0
（ 介護予防支援以外）	–	–	–

利用単位の分布

天川村の町村内居住者の訪問介護サービス利用単位の分布
（サービス提供事業所所在保険者別に集計し、合計単位数に占める割合を算出）

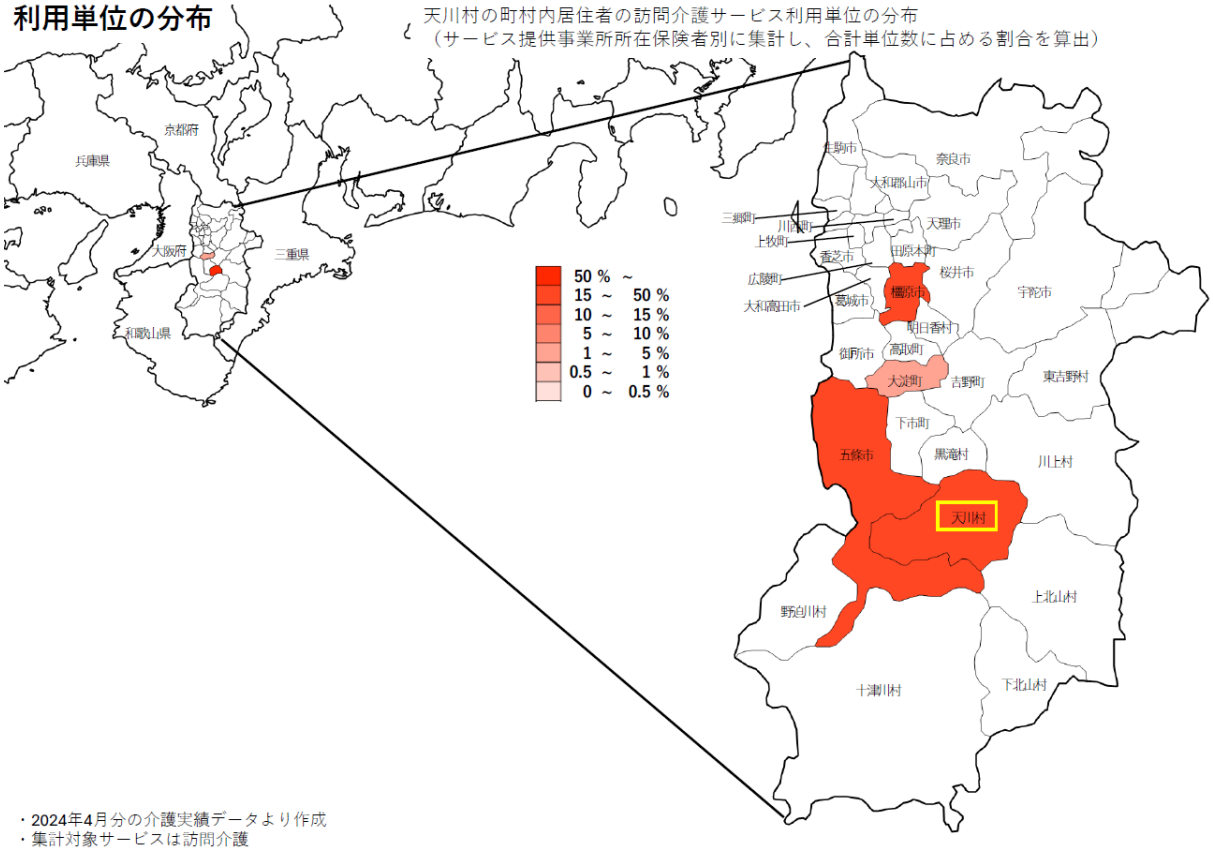

・2024年4月分の介護実績データより作成
・集計対象サービスは訪問介護

利用単位の分布

天川村の町村内居住者の通所介護サービス利用単位の分布
（サービス提供事業所所在保険者別に集計し、合計単位数に占める割合を算出）

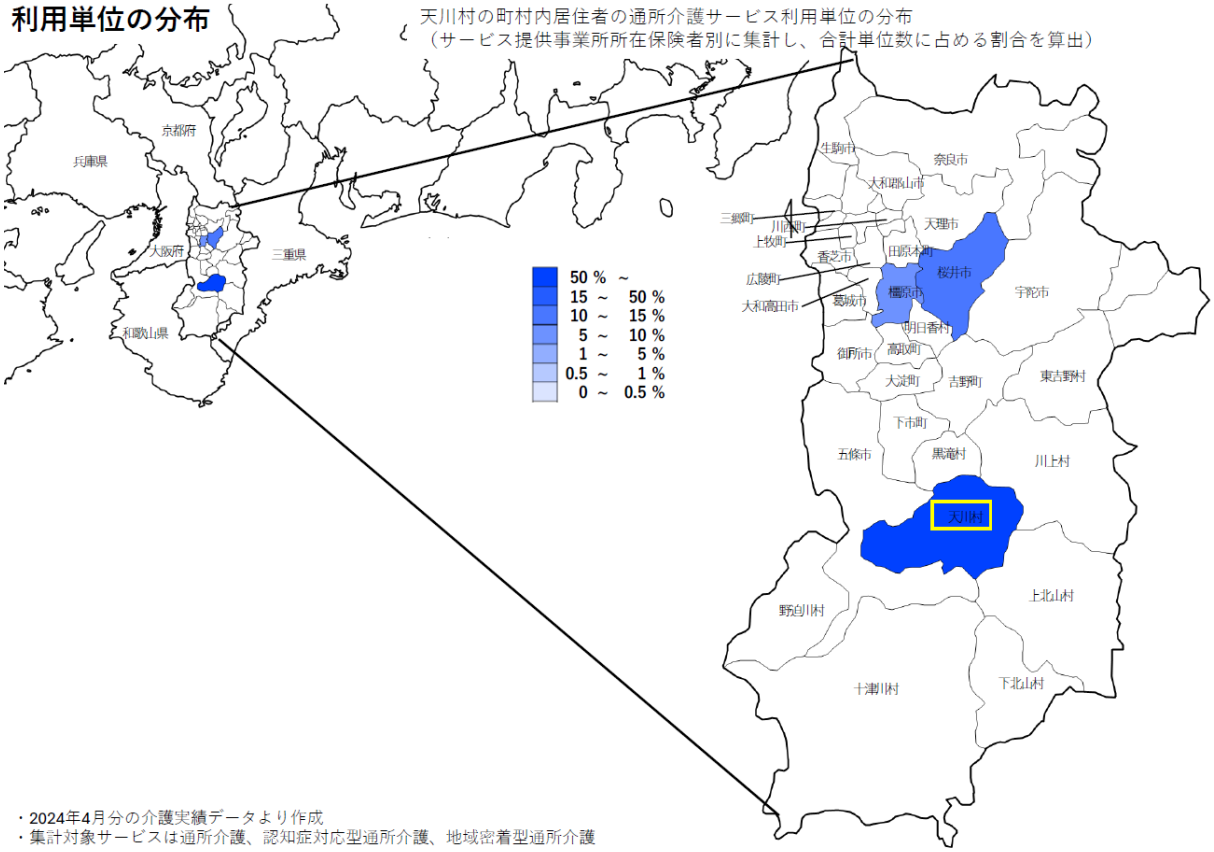

・2024年4月分の介護実績データより作成
・集計対象サービスは通所介護、認知症対応型通所介護、地域密着型通所介護

利用単位の分布

天川村の施設サービス利用単位の分布
（サービス提供事業所所在保険者別に集計し、合計単位数に占める割合を算出）

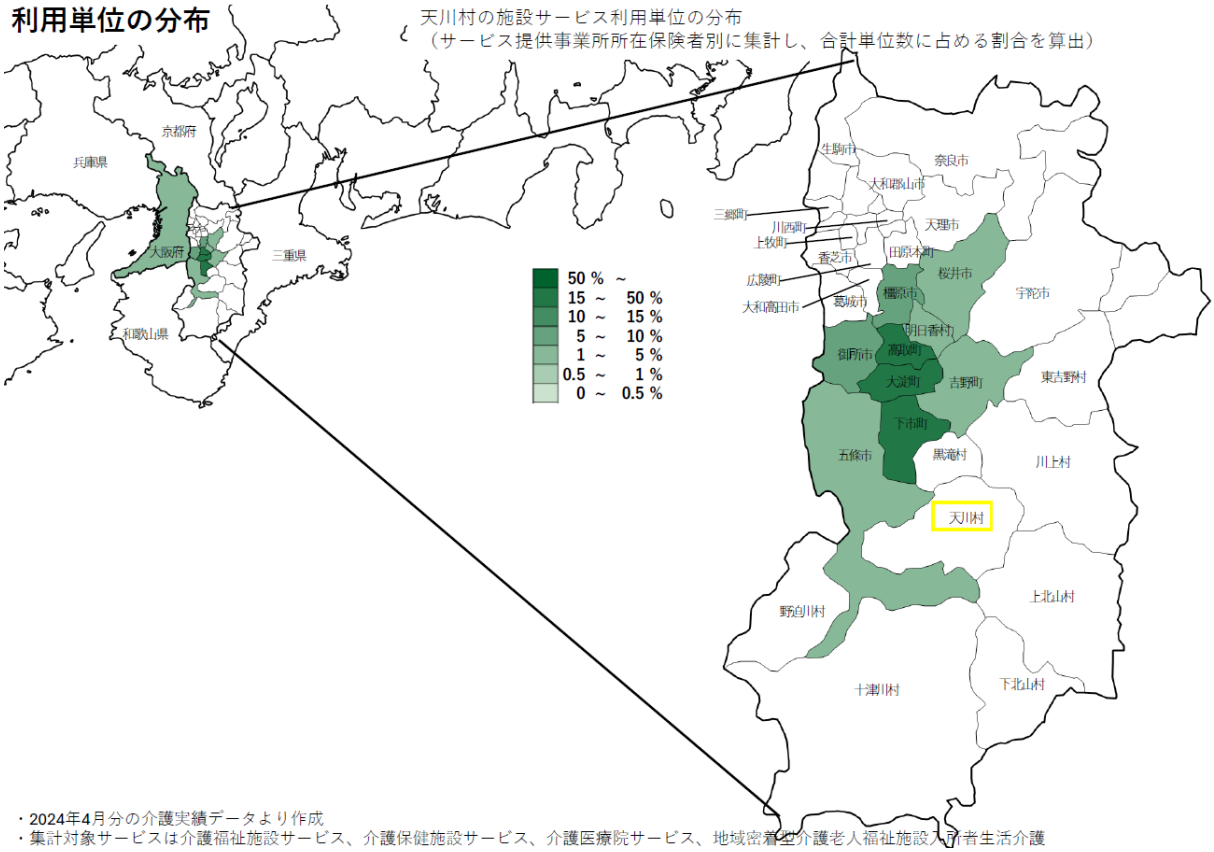

・2024年4月分の介護実績データより作成
・集計対象サービスは介護福祉施設サービス、介護保健施設サービス、介護医療院サービス、地域密着型介護老人福祉施設入所者生活介護

⑥ 野迫川村

奈良県吉野郡（３町８村）の介護保険利用状況実態調査
町村別・認定者（要支援１・２、要介護１～５）の介護保険サービス利用状況（令和6年4月分実績）

■ 6 野迫川村　294470

（１）居住地別・認定状況

（実人数）

認定＼居住	村内	村外	不明	合計
要支援1	2	0	0	2
要支援2	1	0	0	1
要介護1	3	5	0	8
要介護2	1	3	0	4
要介護3	2	4	0	6
要介護4	1	2	0	3
要介護5	0	4	0	4
合計	10	18	0	28

（%）

認定＼居住	村内	村外	不明	合計
要支援1	7.1%	0.0%	0.0%	7.1%
要支援2	3.6%	0.0%	0.0%	3.6%
要介護1	10.7%	17.9%	0.0%	28.6%
要介護2	3.6%	10.7%	0.0%	14.3%
要介護3	7.1%	14.3%	0.0%	21.4%
要介護4	3.6%	7.1%	0.0%	10.7%
要介護5	0.0%	14.3%	0.0%	14.3%
合計	35.7%	64.3%	0.0%	100.0%

（参考：総合事業対象者）

（実人数）

認定＼居住	1 村内	2 村外	不明	合計
事業対象	0	0	0	0

（%）

認定＼居住	1 村内	2 村外	不明	合計
事業対象	–	–	–	–

（２）居住地別・事業所所在地別サービス利用単位数

（単位数）

事業所＼居住	村内	村外	不明	合計
吉野町	0	0	0	0
大淀町	0	31,949	0	31,949
下市町	0	0	0	0
黒滝村	0	0	0	0
天川村	0	0	0	0
野迫川村	24,430	82,921	0	107,351
十津川村	0	0	0	0
下北山村	0	0	0	0
上北山村	0	0	0	0
川上村	0	0	0	0
東吉野村	0	0	0	0
五條市	0	171,695	0	171,695
橿原市	0	2,392	0	2,392
県内他	5,960	59,147	0	65,107
三重県	0	0	0	0
京都府	0	0	0	0
大阪府	0	6,557	0	6,557
和歌山県	46,887	83,399	0	130,286
他都道県	0	0	0	0
合計	77,277	438,060	0	515,337

（%）

居住	村内	村外	不明	合計
吉野町	0.0%	0.0%	0.0%	0.0%
大淀町	0.0%	6.2%	0.0%	6.2%
下市町	0.0%	0.0%	0.0%	0.0%
黒滝村	0.0%	0.0%	0.0%	0.0%
天川村	0.0%	0.0%	0.0%	0.0%
野迫川村	4.7%	16.1%	0.0%	20.8%
十津川村	0.0%	0.0%	0.0%	0.0%
下北山村	0.0%	0.0%	0.0%	0.0%
上北山村	0.0%	0.0%	0.0%	0.0%
川上村	0.0%	0.0%	0.0%	0.0%
東吉野村	0.0%	0.0%	0.0%	0.0%
五條市	0.0%	33.3%	0.0%	33.3%
橿原市	0.0%	0.5%	0.0%	0.5%
県内他	1.2%	11.5%	0.0%	12.6%
三重県	0.0%	0.0%	0.0%	0.0%
京都府	0.0%	0.0%	0.0%	0.0%
大阪府	0.0%	1.3%	0.0%	1.3%
和歌山県	9.1%	16.2%	0.0%	25.3%
他都道県	0.0%	0.0%	0.0%	0.0%
合計	15.0%	85.0%	0.0%	100.0%

（３）居住地別・事業所所在地別サービス利用延件数

（延件数）

事業所＼居住	村内	村外	不明	合計
吉野町	0	0	0	0
大淀町	0	1	0	1
下市町	0	0	0	0
黒滝村	0	0	0	0
天川村	0	0	0	0
野迫川村	14	5	0	19
十津川村	0	0	0	0
下北山村	0	0	0	0
上北山村	0	0	0	0
川上村	0	0	0	0
東吉野村	0	0	0	0
五條市	0	8	0	8
橿原市	0	1	0	1
県内他	6	5	0	11
三重県	0	0	0	0
京都府	0	0	0	0
大阪府	0	4	0	4
和歌山県	6	3	0	9
他都道県	0	0	0	0
合計	26	27	0	53

（％）

事業所＼居住	村内	村外	不明	全体
吉野町	0.0%	0.0%	0.0%	0.0%
大淀町	0.0%	1.9%	0.0%	1.9%
下市町	0.0%	0.0%	0.0%	0.0%
黒滝村	0.0%	0.0%	0.0%	0.0%
天川村	0.0%	0.0%	0.0%	0.0%
野迫川村	26.4%	9.4%	0.0%	35.8%
十津川村	0.0%	0.0%	0.0%	0.0%
下北山村	0.0%	0.0%	0.0%	0.0%
上北山村	0.0%	0.0%	0.0%	0.0%
川上村	0.0%	0.0%	0.0%	0.0%
東吉野村	0.0%	0.0%	0.0%	0.0%
五條市	0.0%	15.1%	0.0%	15.1%
橿原市	0.0%	1.9%	0.0%	1.9%
県内他	11.3%	9.4%	0.0%	20.8%
三重県	0.0%	0.0%	0.0%	0.0%
京都府	0.0%	0.0%	0.0%	0.0%
大阪府	0.0%	7.5%	0.0%	7.5%
和歌山県	11.3%	5.7%	0.0%	17.0%
他都道県	0.0%	0.0%	0.0%	0.0%
合計	49.1%	50.9%	0.0%	100.0%

（４）居住地別・利用サービス種別利用状況

（延件数）

サービス＼居住	村内	村外	不明	合計
訪問介護	4	2	0	6
訪問入浴介護	0	0	0	0
訪問看護	0	2	0	2
訪問リハビリテーション	0	0	0	0
居宅療養管理指導	0	1	0	1
通所介護	5	0	0	5
通所リハビリテーション	0	0	0	0
短期入所生活介護	1	1	0	2
短期入所療養介護（介護老人保健施設）	0	0	0	0
短期入所療養介護（介護医療院）	0	0	0	0
特定施設入居者生活介護	0	1	0	1
特定施設入居者生活介護（短期利用）	0	0	0	0
福祉用具貸与	3	3	0	6
居宅介護支援	7	5	0	12
介護福祉施設サービス	0	6	0	6
介護保健施設サービス	0	2	0	2
介護医療院サービス	0	0	0	0
定期巡回・随時対応型訪問介護看護	0	0	0	0
地域密着型通所介護	0	0	0	0
小規模多機能型居宅介護	0	0	0	0
認知症対応型共同生活介護	0	4	0	4
認知症対応型共同生活介護（短期利用）	0	0	0	0
地域密着型介護老人福祉施設入所者生活介護	0	0	0	0
複合型サービス（看護小規模多機能型居宅介護）	0	0	0	0
介護予防訪問看護	0	0	0	0
介護予防訪問リハビリテーション	0	0	0	0
介護予防居宅療養管理指導	0	0	0	0
介護予防通所リハビリテーション	0	0	0	0
介護予防短期入所生活介護	0	0	0	0
介護予防特定施設入居者生活介護	0	0	0	0
介護予防福祉用具貸与	3	0	0	3
介護予防支援	3	0	0	3
介護予防小規模多機能型居宅介護	0	0	0	0
訪問型サービス	0	0	0	0
通所型サービス	0	0	0	0
介護予防ケアマネジメント	0	0	0	0
不明	0	0	0	0
合計	26	27	0	53

（％）

サービス＼居住	村内	村外	不明	合計
訪問介護	7.5%	3.8%	0.0%	11.3%
訪問入浴介護	0.0%	0.0%	0.0%	0.0%
訪問看護	0.0%	3.8%	0.0%	3.8%
訪問リハビリテーション	0.0%	0.0%	0.0%	0.0%
居宅療養管理指導	0.0%	1.9%	0.0%	1.9%
通所介護	9.4%	0.0%	0.0%	9.4%
通所リハビリテーション	0.0%	0.0%	0.0%	0.0%
短期入所生活介護	1.9%	1.9%	0.0%	3.8%
短期入所療養介護（介護老人保健施設）	0.0%	0.0%	0.0%	0.0%
短期入所療養介護（介護医療院）	0.0%	0.0%	0.0%	0.0%
特定施設入居者生活介護	0.0%	1.9%	0.0%	1.9%
特定施設入居者生活介護（短期利用）	0.0%	0.0%	0.0%	0.0%
福祉用具貸与	5.7%	5.7%	0.0%	11.3%
居宅介護支援	13.2%	9.4%	0.0%	22.6%
介護福祉施設サービス	0.0%	11.3%	0.0%	11.3%
介護保健施設サービス	0.0%	3.8%	0.0%	3.8%
介護医療院サービス	0.0%	0.0%	0.0%	0.0%
定期巡回・随時対応型訪問介護看護	0.0%	0.0%	0.0%	0.0%
地域密着型通所介護	0.0%	0.0%	0.0%	0.0%
小規模多機能型居宅介護	0.0%	0.0%	0.0%	0.0%
認知症対応型共同生活介護	0.0%	7.5%	0.0%	7.5%
認知症対応型共同生活介護（短期利用）	0.0%	0.0%	0.0%	0.0%
地域密着型介護老人福祉施設入所者生活介護	0.0%	0.0%	0.0%	0.0%
複合型サービス（看護小規模多機能型居宅介護）	0.0%	0.0%	0.0%	0.0%
介護予防訪問看護	0.0%	0.0%	0.0%	0.0%
介護予防訪問リハビリテーション	0.0%	0.0%	0.0%	0.0%
介護予防居宅療養管理指導	0.0%	0.0%	0.0%	0.0%
介護予防通所リハビリテーション	0.0%	0.0%	0.0%	0.0%
介護予防短期入所生活介護	0.0%	0.0%	0.0%	0.0%
介護予防特定施設入居者生活介護	0.0%	0.0%	0.0%	0.0%
介護予防福祉用具貸与	5.7%	0.0%	0.0%	5.7%
介護予防支援	5.7%	0.0%	0.0%	5.7%
介護予防小規模多機能型居宅介護	0.0%	0.0%	0.0%	0.0%
訪問型サービス	0.0%	0.0%	0.0%	0.0%
通所型サービス	0.0%	0.0%	0.0%	0.0%
介護予防ケアマネジメント	0.0%	0.0%	0.0%	0.0%
不明	0.0%	0.0%	0.0%	0.0%
合計	49.1%	50.9%	0.0%	100.0%

（５）【 居宅介護支援利用者】居住地別・ 居宅介護支援事業所所在地別利用状況

【 集計対象の被保険者数】 12 名

【 大区分】 （ 延件数）

事業所＼居住	村内	村外	不明	合計
町内	7	2	0	9
町外	0	3	0	3
合計	7	5	0	12

（ %）

事業所＼居住	村内	村外	不明	合計
町内	58. 3%	16. 7%	0. 0%	75. 0%
町外	0. 0%	25. 0%	0. 0%	25. 0%
合計	58. 3%	41. 7%	0. 0%	100. 0%

【 小区分】 （ 延件数）

事業所＼居住	村内	村外	不明	合計
吉野町	0	0	0	0
大淀町	0	0	0	0
下市町	0	0	0	0
黒滝村	0	0	0	0
天川村	0	0	0	0
野迫川村	7	2	0	9
十津川村	0	0	0	0
下北山村	0	0	0	0
上北山村	0	0	0	0
川上村	0	0	0	0
東吉野村	0	0	0	0
五條市	0	1	0	1
橿原市	0	0	0	0
県内他	0	1	0	1
三重県	0	0	0	0
京都府	0	0	0	0
大阪府	0	1	0	1
和歌山県	0	0	0	0
他都道県	0	0	0	0
合計	7	5	0	12

（ %）

事業所＼居住	村内	村外	不明	合計
吉野町	0. 0%	0. 0%	0. 0%	0. 0%
大淀町	0. 0%	0. 0%	0. 0%	0. 0%
下市町	0. 0%	0. 0%	0. 0%	0. 0%
黒滝村	0. 0%	0. 0%	0. 0%	0. 0%
天川村	0. 0%	0. 0%	0. 0%	0. 0%
野迫川村	58. 3%	16. 7%	0. 0%	75. 0%
十津川村	0. 0%	0. 0%	0. 0%	0. 0%
下北山村	0. 0%	0. 0%	0. 0%	0. 0%
上北山村	0. 0%	0. 0%	0. 0%	0. 0%
川上村	0. 0%	0. 0%	0. 0%	0. 0%
東吉野村	0. 0%	0. 0%	0. 0%	0. 0%
五條市	0. 0%	8. 3%	0. 0%	8. 3%
橿原市	0. 0%	0. 0%	0. 0%	0. 0%
県内他	0. 0%	8. 3%	0. 0%	8. 3%
三重県	0. 0%	0. 0%	0. 0%	0. 0%
京都府	0. 0%	0. 0%	0. 0%	0. 0%
大阪府	0. 0%	8. 3%	0. 0%	8. 3%
和歌山県	0. 0%	0. 0%	0. 0%	0. 0%
他都道県	0. 0%	0. 0%	0. 0%	0. 0%
合計	58. 3%	41. 7%	0. 0%	100. 0%

①居住地別・ 居宅介護支援事業所所在地別・ その他サービス事業所所在地別サービス利用状況

【 大区分】

＜村内居住・ 村内の居宅介護支援事業所＞ （ 延件数）

サービス＼事業所	村内	村外	合計
居宅介護支援	7	0	7
訪問介護	4	0	4
訪問入浴介護	0	0	0
訪問看護	0	0	0
訪問リハビリテーション	0	0	0
居宅療養管理指導	0	0	0
通所介護	0	5	5
通所リハビリテーション	0	0	0
短期入所生活介護	0	1	1
短期入所療養介護（ 介護老人保健施設）	0	0	0
短期入所療養介護（ 介護医療院）	0	0	0
特定施設入所者生活介護	0	0	0
特定施設入所者生活介護（ 短期利用型）	0	0	0
福祉用具貸与	0	3	3
介護福祉施設サービス	0	0	0
介護保健施設サービス	0	0	0
介護医療院サービス	0	0	0
定期巡回・ 随時対応型訪問介護看護	0	0	0
地域密着型通所介護	0	0	0
認知症対応型共同生活介護（ 短期利用型）	0	0	0
通所型サービス	0	0	0
不明	0	0	0
合計	4	9	13
（居宅介護支援以外）	30. 8%	69. 2%	100. 0%

＜村内居住・ 村外の居宅介護支援事業所＞ （ 延件数）

サービス＼事業所	村内	村外	合計
居宅介護支援	0	0	0
訪問介護	0	0	0
訪問入浴介護	0	0	0
訪問看護	0	0	0
訪問リハビリテーション	0	0	0
居宅療養管理指導	0	0	0
通所介護	0	0	0
通所リハビリテーション	0	0	0
短期入所生活介護	0	0	0
短期入所療養介護（ 介護老人保健施設）	0	0	0
短期入所療養介護（ 介護医療院）	0	0	0
特定施設入所者生活介護	0	0	0
特定施設入所者生活介護（ 短期利用型）	0	0	0
福祉用具貸与	0	0	0
介護福祉施設サービス	0	0	0
介護保健施設サービス	0	0	0
介護医療院サービス	0	0	0
定期巡回・ 随時対応型訪問介護看護	0	0	0
地域密着型通所介護	0	0	0
認知症対応型共同生活介護（ 短期利用型）	0	0	0
通所型サービス	0	0	0
不明	0	0	0
合計	0	0	0
（居宅介護支援以外）	－	－	－

＜村外居住・ 村内の居宅介護支援事業所＞ （ 延件数）

サービス＼事業所	村内	村外	合計
居宅介護支援	2	0	2
訪問介護	0	0	0
訪問入浴介護	0	0	0
訪問看護	0	0	0
訪問リハビリテーション	0	0	0
居宅療養管理指導	0	0	0
通所介護	0	0	0
通所リハビリテーション	0	0	0
短期入所生活介護	0	1	1
短期入所療養介護（ 介護老人保健施設）	0	0	0
短期入所療養介護（ 介護医療院）	0	0	0
特定施設入所者生活介護	0	0	0
特定施設入所者生活介護（ 短期利用型）	0	0	0
福祉用具貸与	0	1	1
介護福祉施設サービス	0	0	0
介護保健施設サービス	0	0	0
介護医療院サービス	0	0	0
定期巡回・ 随時対応型訪問介護看護	0	0	0
地域密着型通所介護	0	0	0
認知症対応型共同生活介護（ 短期利用型）	0	0	0
通所型サービス	0	0	0
不明	0	0	0
合計	0	2	2
（居宅介護支援以外）	0. 0%	100. 0%	100. 0%

＜村外居住・ 村外の居宅介護支援事業所＞ （ 延件数）

サービス＼事業所	村内	村外	合計
居宅介護支援	0	3	3
訪問介護	0	2	2
訪問入浴介護	0	0	0
訪問看護	0	2	2
訪問リハビリテーション	0	0	0
居宅療養管理指導	0	1	1
通所介護	0	0	0
通所リハビリテーション	0	0	0
短期入所生活介護	0	0	0
短期入所療養介護（ 介護老人保健施設）	0	0	0
短期入所療養介護（ 介護医療院）	0	0	0
特定施設入所者生活介護	0	0	0
特定施設入所者生活介護（ 短期利用型）	0	0	0
福祉用具貸与	0	2	2
介護福祉施設サービス	0	0	0
介護保健施設サービス	0	0	0
介護医療院サービス	0	0	0
定期巡回・ 随時対応型訪問介護看護	0	0	0
地域密着型通所介護	0	0	0
認知症対応型共同生活介護（ 短期利用型）	0	0	0
通所型サービス	0	0	0
不明	0	0	0
合計	0	7	7
（居宅介護支援以外）	0. 0%	100. 0%	100. 0%

【 小区分】

＜村内居住・村内の居宅介護支援事業所＞

（ 延件数）

サービス＼事業所	吉野町	大淀町	下市町	黒滝村	天川村	野迫川村	十津川村	下北山村	上北山村	川上村	東吉野村	奈良市	橿原市	桜井市	五條市	御所市	葛城市	宇陀市	三郷町	田原本町	高取町	明日香村	他県内	三重県	京都府	大阪府	兵庫県	和歌山県	他都道県	合計
居宅介護支援	0	0	0	0	0	7	0	0	0	0	0	0	0	0	0	0	0	0	0	0	0	0	0	0	0	0	0	0	0	7
訪問介護	0	0	0	0	0	4	0	0	0	0	0	0	0	0	0	0	0	0	0	0	0	0	0	0	0	0	0	0	0	4
訪問入浴介護	0	0	0	0	0	0	0	0	0	0	0	0	0	0	0	0	0	0	0	0	0	0	0	0	0	0	0	0	0	0
訪問看護	0	0	0	0	0	0	0	0	0	0	0	0	0	0	0	0	0	0	0	0	0	0	0	0	0	0	0	0	0	0
訪問リハビリテーション	0	0	0	0	0	0	0	0	0	0	0	0	0	0	0	0	0	0	0	0	0	0	0	0	0	0	0	0	0	0
居宅療養管理指導	0	0	0	0	0	0	0	0	0	0	0	0	0	0	0	0	0	0	0	0	0	0	0	0	0	0	0	0	0	0
通所介護	0	0	0	0	0	0	0	0	0	0	0	0	0	0	0	0	0	0	0	0	0	0	0	0	0	0	0	5	0	5
通所リハビリテーション	0	0	0	0	0	0	0	0	0	0	0	0	0	0	0	0	0	0	0	0	0	0	0	0	0	0	0	0	0	0
短期入所生活介護	0	0	0	0	0	0	0	0	0	0	0	0	0	0	0	0	0	0	0	0	0	0	0	0	0	0	0	1	0	1
短期入所療養介護（介護老人保健施設）	0	0	0	0	0	0	0	0	0	0	0	0	0	0	0	0	0	0	0	0	0	0	0	0	0	0	0	0	0	0
短期入所療養介護（介護医療院）	0	0	0	0	0	0	0	0	0	0	0	0	0	0	0	0	0	0	0	0	0	0	0	0	0	0	0	0	0	0
特定施設入所者生活介護	0	0	0	0	0	0	0	0	0	0	0	0	0	0	0	0	0	0	0	0	0	0	0	0	0	0	0	0	0	0
特定施設入所者生活介護（短期利用型）	0	0	0	0	0	0	0	0	0	0	0	0	0	0	0	0	0	0	0	0	0	0	0	0	0	0	0	0	0	0
福祉用具貸与	0	0	0	0	0	0	0	0	0	0	0	0	0	0	0	0	0	0	0	0	0	0	3	0	0	0	0	0	0	3
介護福祉施設サービス	0	0	0	0	0	0	0	0	0	0	0	0	0	0	0	0	0	0	0	0	0	0	0	0	0	0	0	0	0	0
介護保健施設サービス	0	0	0	0	0	0	0	0	0	0	0	0	0	0	0	0	0	0	0	0	0	0	0	0	0	0	0	0	0	0
介護医療院サービス	0	0	0	0	0	0	0	0	0	0	0	0	0	0	0	0	0	0	0	0	0	0	0	0	0	0	0	0	0	0
定期巡回・随時対応型訪問介護看護	0	0	0	0	0	0	0	0	0	0	0	0	0	0	0	0	0	0	0	0	0	0	0	0	0	0	0	0	0	0
地域密着型通所介護	0	0	0	0	0	0	0	0	0	0	0	0	0	0	0	0	0	0	0	0	0	0	0	0	0	0	0	0	0	0
認知症対応型共同生活介護（短期利用型）	0	0	0	0	0	0	0	0	0	0	0	0	0	0	0	0	0	0	0	0	0	0	0	0	0	0	0	0	0	0
通所型サービス	0	0	0	0	0	0	0	0	0	0	0	0	0	0	0	0	0	0	0	0	0	0	0	0	0	0	0	0	0	0
不明	0	0	0	0	0	0	0	0	0	0	0	0	0	0	0	0	0	0	0	0	0	0	0	0	0	0	0	0	0	0
合計	0	0	0	0	0	4	0	0	0	0	0	0	0	0	0	0	0	0	0	0	0	0	3	0	0	0	0	6	0	13
（居宅介護支援以外）	0.0%	0.0%	0.0%	0.0%	0.0%	30.8%	0.0%	0.0%	0.0%	0.0%	0.0%	0.0%	0.0%	0.0%	0.0%	0.0%	0.0%	0.0%	0.0%	0.0%	0.0%	0.0%	23.1%	0.0%	0.0%	0.0%	0.0%	46.2%	0.0%	100.0%

＜村内居住・村外の居宅介護支援事業所＞

（ 延件数）

サービス＼事業所	吉野町	大淀町	下市町	黒滝村	天川村	野迫川村	十津川村	下北山村	上北山村	川上村	東吉野村	奈良市	橿原市	桜井市	五條市	御所市	葛城市	宇陀市	三郷町	田原本町	高取町	明日香村	他県内	三重県	京都府	大阪府	兵庫県	和歌山県	他都道県	合計
居宅介護支援	0	0	0	0	0	0	0	0	0	0	0	0	0	0	0	0	0	0	0	0	0	0	0	0	0	0	0	0	0	0
訪問介護	0	0	0	0	0	0	0	0	0	0	0	0	0	0	0	0	0	0	0	0	0	0	0	0	0	0	0	0	0	0
訪問入浴介護	0	0	0	0	0	0	0	0	0	0	0	0	0	0	0	0	0	0	0	0	0	0	0	0	0	0	0	0	0	0
訪問看護	0	0	0	0	0	0	0	0	0	0	0	0	0	0	0	0	0	0	0	0	0	0	0	0	0	0	0	0	0	0
訪問リハビリテーション	0	0	0	0	0	0	0	0	0	0	0	0	0	0	0	0	0	0	0	0	0	0	0	0	0	0	0	0	0	0
居宅療養管理指導	0	0	0	0	0	0	0	0	0	0	0	0	0	0	0	0	0	0	0	0	0	0	0	0	0	0	0	0	0	0
通所介護	0	0	0	0	0	0	0	0	0	0	0	0	0	0	0	0	0	0	0	0	0	0	0	0	0	0	0	0	0	0
通所リハビリテーション	0	0	0	0	0	0	0	0	0	0	0	0	0	0	0	0	0	0	0	0	0	0	0	0	0	0	0	0	0	0
短期入所生活介護	0	0	0	0	0	0	0	0	0	0	0	0	0	0	0	0	0	0	0	0	0	0	0	0	0	0	0	0	0	0
短期入所療養介護（介護老人保健施設）	0	0	0	0	0	0	0	0	0	0	0	0	0	0	0	0	0	0	0	0	0	0	0	0	0	0	0	0	0	0
短期入所療養介護（介護医療院）	0	0	0	0	0	0	0	0	0	0	0	0	0	0	0	0	0	0	0	0	0	0	0	0	0	0	0	0	0	0
特定施設入所者生活介護	0	0	0	0	0	0	0	0	0	0	0	0	0	0	0	0	0	0	0	0	0	0	0	0	0	0	0	0	0	0
特定施設入所者生活介護（短期利用型）	0	0	0	0	0	0	0	0	0	0	0	0	0	0	0	0	0	0	0	0	0	0	0	0	0	0	0	0	0	0
福祉用具貸与	0	0	0	0	0	0	0	0	0	0	0	0	0	0	0	0	0	0	0	0	0	0	0	0	0	0	0	0	0	0
介護福祉施設サービス	0	0	0	0	0	0	0	0	0	0	0	0	0	0	0	0	0	0	0	0	0	0	0	0	0	0	0	0	0	0
介護保健施設サービス	0	0	0	0	0	0	0	0	0	0	0	0	0	0	0	0	0	0	0	0	0	0	0	0	0	0	0	0	0	0
介護医療院サービス	0	0	0	0	0	0	0	0	0	0	0	0	0	0	0	0	0	0	0	0	0	0	0	0	0	0	0	0	0	0
定期巡回・随時対応型訪問介護看護	0	0	0	0	0	0	0	0	0	0	0	0	0	0	0	0	0	0	0	0	0	0	0	0	0	0	0	0	0	0
地域密着型通所介護	0	0	0	0	0	0	0	0	0	0	0	0	0	0	0	0	0	0	0	0	0	0	0	0	0	0	0	0	0	0
認知症対応型共同生活介護（短期利用型）	0	0	0	0	0	0	0	0	0	0	0	0	0	0	0	0	0	0	0	0	0	0	0	0	0	0	0	0	0	0
通所型サービス	0	0	0	0	0	0	0	0	0	0	0	0	0	0	0	0	0	0	0	0	0	0	0	0	0	0	0	0	0	0
不明	0	0	0	0	0	0	0	0	0	0	0	0	0	0	0	0	0	0	0	0	0	0	0	0	0	0	0	0	0	0
合計	0	0	0	0	0	0	0	0	0	0	0	0	0	0	0	0	0	0	0	0	0	0	0	0	0	0	0	0	0	0
（居宅介護支援以外）	-	-	-	-	-	-	-	-	-	-	-	-	-	-	-	-	-	-	-	-	-	-	-	-	-	-	-	-	-	-

（６）【 介護予防支援利用者】居住地別・ 介護予防支援事業所所在地別利用状況

【 集計対象の被保険者数】　3 名

【 大区分】　（ 延件数）

事業所＼居住	村内	村外	不明	合計
町内	3	0	0	3
町外	0	0	0	0
合計	3	0	0	3

（ %）

事業所＼居住	村内	村外	不明	合計
町内	100.0%	0.0%	0.0%	100.0%
町外	0.0%	0.0%	0.0%	0.0%
合計	100.0%	0.0%	0.0%	100.0%

【 小区分】　（ 延件数）

事業所＼居住	村内	村外	不明	合計
吉野町	0	0	0	0
大淀町	0	0	0	0
下市町	0	0	0	0
黒滝村	0	0	0	0
天川村	0	0	0	0
野迫川村	3	0	0	3
十津川村	0	0	0	0
下北山村	0	0	0	0
上北山村	0	0	0	0
川上村	0	0	0	0
東吉野村	0	0	0	0
五條市	0	0	0	0
橿原市	0	0	0	0
県内他	0	0	0	0
三重県	0	0	0	0
京都府	0	0	0	0
大阪府	0	0	0	0
和歌山県	0	0	0	0
他都道県	0	0	0	0
合計	3	0	0	3

（ %）

事業所＼居住	村内	村外	不明	合計
吉野町	0.0%	0.0%	0.0%	0.0%
大淀町	0.0%	0.0%	0.0%	0.0%
下市町	0.0%	0.0%	0.0%	0.0%
黒滝村	0.0%	0.0%	0.0%	0.0%
天川村	0.0%	0.0%	0.0%	0.0%
野迫川村	100.0%	0.0%	0.0%	100.0%
十津川村	0.0%	0.0%	0.0%	0.0%
下北山村	0.0%	0.0%	0.0%	0.0%
上北山村	0.0%	0.0%	0.0%	0.0%
川上村	0.0%	0.0%	0.0%	0.0%
東吉野村	0.0%	0.0%	0.0%	0.0%
五條市	0.0%	0.0%	0.0%	0.0%
橿原市	0.0%	0.0%	0.0%	0.0%
県内他	0.0%	0.0%	0.0%	0.0%
三重県	0.0%	0.0%	0.0%	0.0%
京都府	0.0%	0.0%	0.0%	0.0%
大阪府	0.0%	0.0%	0.0%	0.0%
和歌山県	0.0%	0.0%	0.0%	0.0%
他都道県	0.0%	0.0%	0.0%	0.0%
合計	100.0%	0.0%	0.0%	100.0%

①居住地別・ 介護予防支援事業所所在地別・ その他サービス事業所所在地別サービス利用状況

＜村内居住・ 村内の介護予防支援事業所＞　（ 延件数）

サービス＼事業所	村内	村外	合計
介護予防支援	3	0	3
介護予防訪問看護	0	0	0
介護予防訪問リハビリテーション	0	0	0
介護予防居宅療養管理指導	0	0	0
介護予防通所リハビリテーション	0	0	0
介護予防短期入所生活介護	0	0	0
介護予防福祉用具貸与	0	3	3
訪問型サービス	0	0	0
通所型サービス	0	0	0
不明	0	0	0
合計	0	3	3
（ 介護予防支援以外）	0.0%	100.0%	100.0%

＜村内居住・ 村外の介護予防支援事業所＞　（ 延件数）

サービス＼事業所	村内	村外	合計
介護予防支援	0	0	0
介護予防訪問看護	0	0	0
介護予防訪問リハビリテーション	0	0	0
介護予防居宅療養管理指導	0	0	0
介護予防通所リハビリテーション	0	0	0
介護予防短期入所生活介護	0	0	0
介護予防福祉用具貸与	0	0	0
訪問型サービス	0	0	0
通所型サービス	0	0	0
不明	0	0	0
合計	0	0	0
（ 介護予防支援以外）	–	–	–

＜村外居住・ 村内の介護予防支援事業所＞　（ 延件数）

サービス＼事業所	村内	村外	合計
介護予防支援	0	0	0
介護予防訪問看護	0	0	0
介護予防訪問リハビリテーション	0	0	0
介護予防居宅療養管理指導	0	0	0
介護予防通所リハビリテーション	0	0	0
介護予防短期入所生活介護	0	0	0
介護予防福祉用具貸与	0	0	0
訪問型サービス	0	0	0
通所型サービス	0	0	0
不明	0	0	0
合計	0	0	0
（ 介護予防支援以外）	–	–	–

＜村外居住・ 村外の介護予防支援事業所＞　（ 延件数）

サービス＼事業所	村内	村外	合計
介護予防支援	0	0	0
介護予防訪問看護	0	0	0
介護予防訪問リハビリテーション	0	0	0
介護予防居宅療養管理指導	0	0	0
介護予防通所リハビリテーション	0	0	0
介護予防短期入所生活介護	0	0	0
介護予防福祉用具貸与	0	0	0
訪問型サービス	0	0	0
通所型サービス	0	0	0
不明	0	0	0
合計	0	0	0
（ 介護予防支援以外）	–	–	–

利用単位の分布

野迫川村の町村内居住者の訪問介護サービス利用単位の分布
（サービス提供事業所所在保険者別に集計し、合計単位数に占める割合を算出）

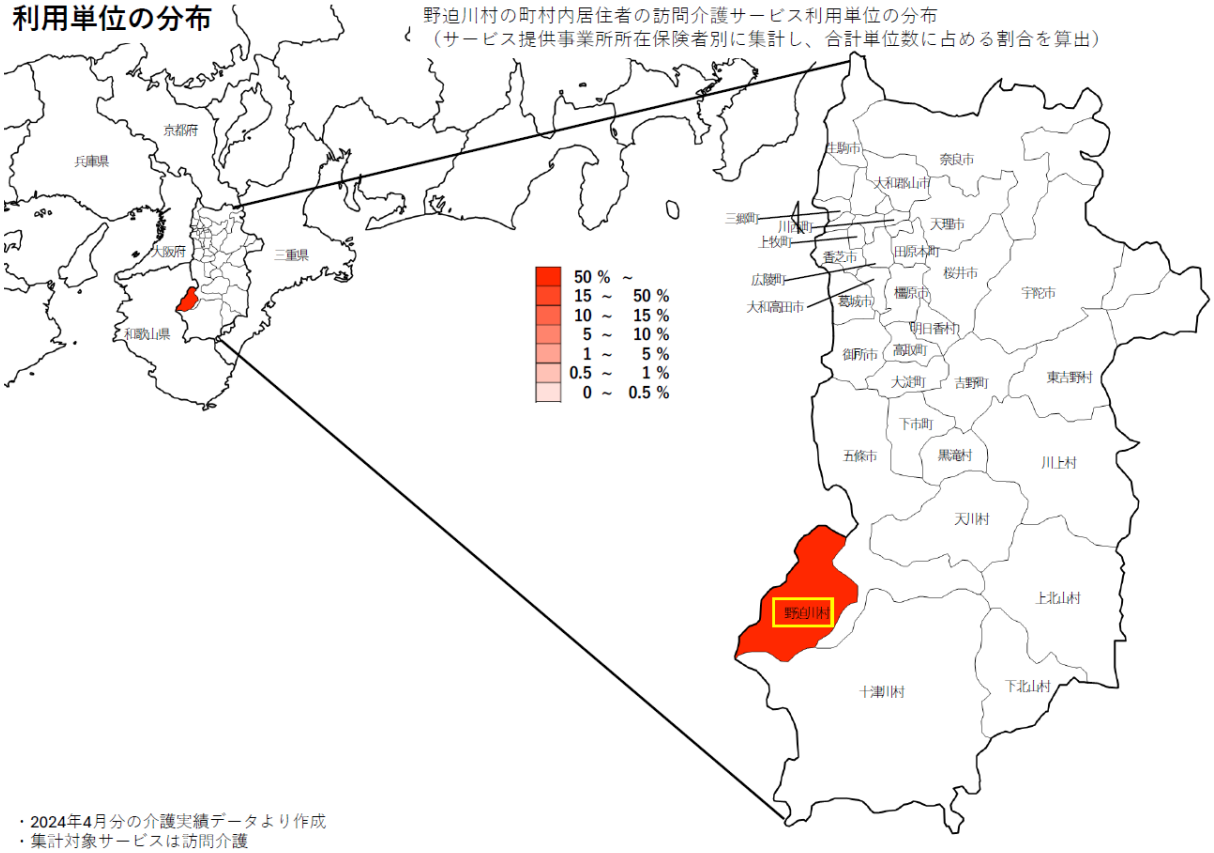

・2024年4月分の介護実績データより作成
・集計対象サービスは訪問介護

利用単位の分布

野迫川村の町村内居住者の通所介護サービス利用単位の分布
（サービス提供事業所所在保険者別に集計し、合計単位数に占める割合を算出）

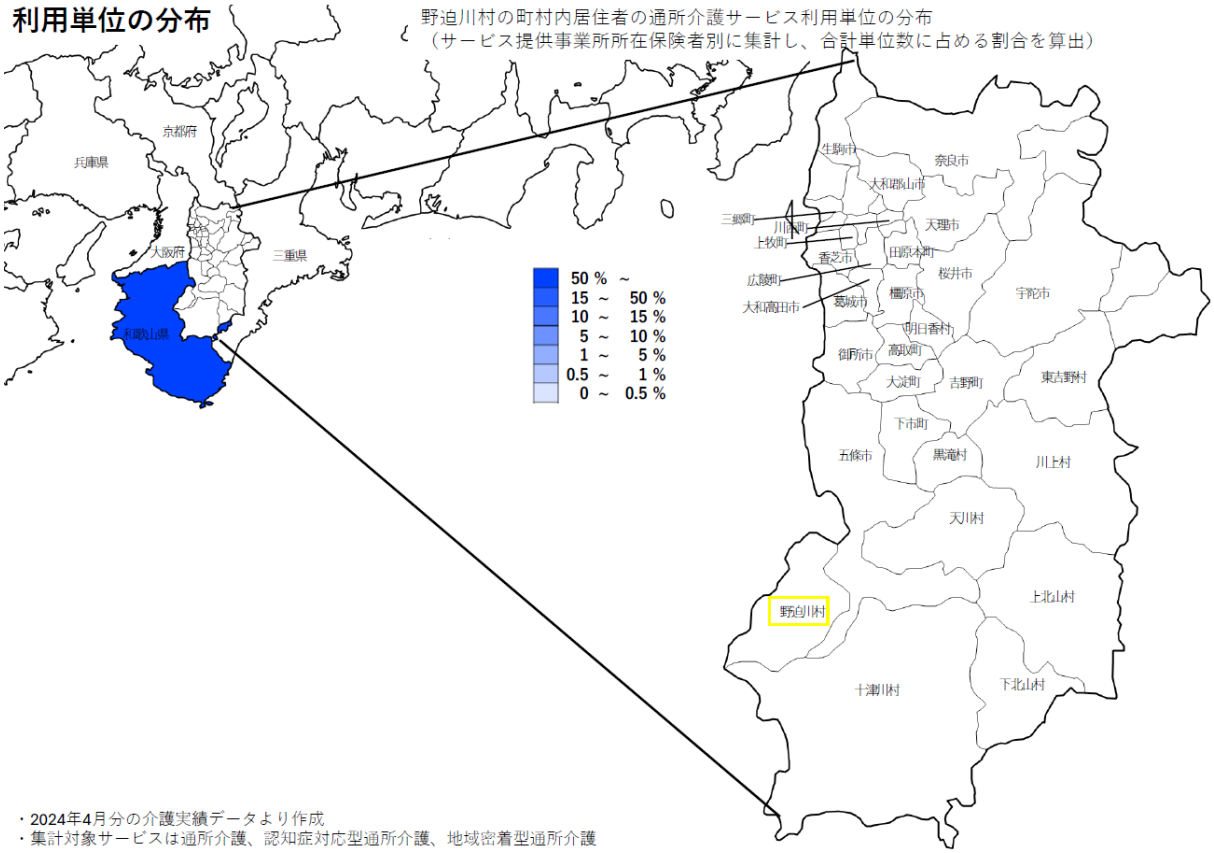

・2024年4月分の介護実績データより作成
・集計対象サービスは通所介護、認知症対応型通所介護、地域密着型通所介護

利用単位の分布

野迫川村の施設サービス利用単位の分布
（サービス提供事業所所在保険者別に集計し、合計単位数に占める割合を算出）

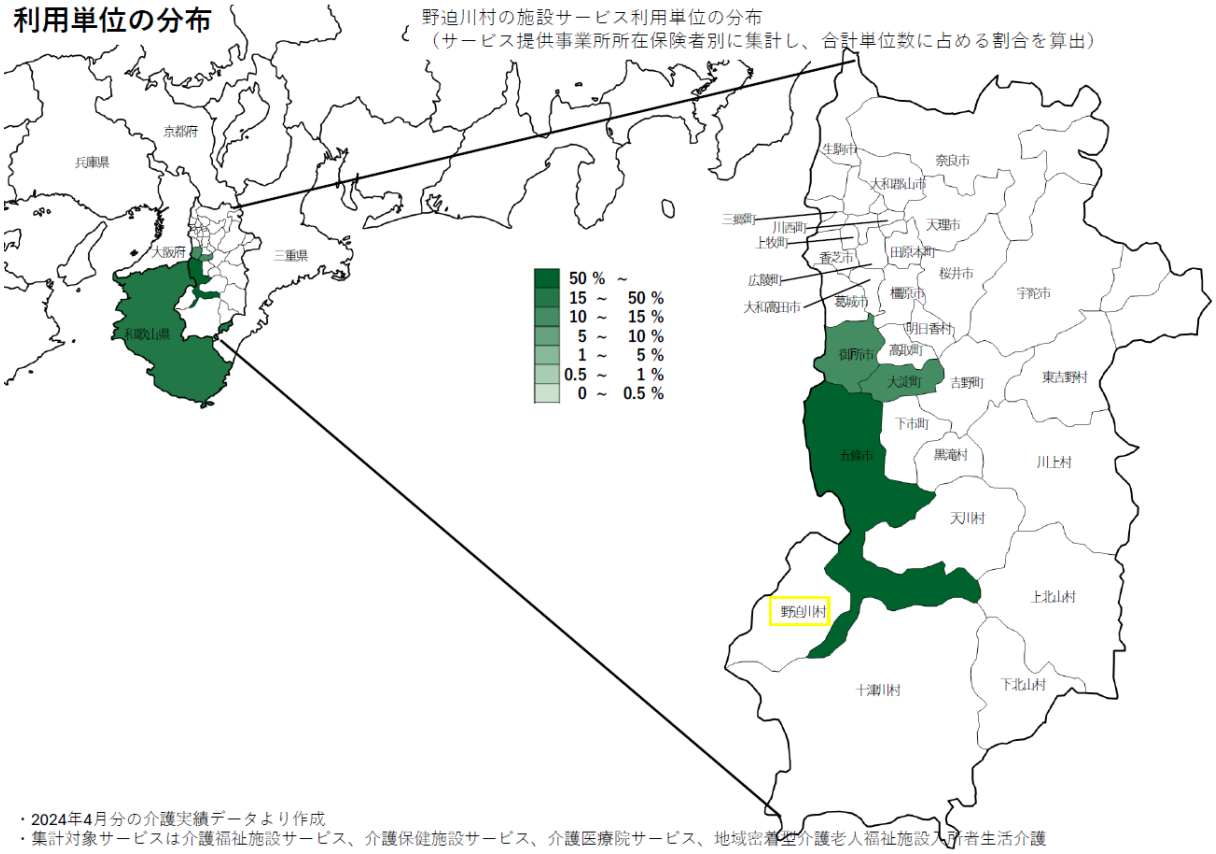

・2024年4月分の介護実績データより作成
・集計対象サービスは介護福祉施設サービス、介護保健施設サービス、介護医療院サービス、地域密着型介護老人福祉施設入所者生活介護

⑦ 十津川村

奈良県吉野郡（３町８村）の介護保険利用状況実態調査
町村別・認定者（要支援１・２、要介護１～５）の介護保険サービス利用状況（令和6年4月分実績）

■ 7 十津川村　294496

（１）居住地別・認定状況

（実人数）

認定＼居住	村内	村外	不明	合計
要支援1	9	1	0	10
要支援2	13	0	0	13
要介護1	45	13	0	58
要介護2	17	10	0	27
要介護3	26	14	0	40
要介護4	29	22	0	51
要介護5	17	15	0	32
合計	156	75	0	231

（%）

認定＼居住	村内	村外	不明	合計
要支援1	3.9%	0.4%	0.0%	4.3%
要支援2	5.6%	0.0%	0.0%	5.6%
要介護1	19.5%	5.6%	0.0%	25.1%
要介護2	7.4%	4.3%	0.0%	11.7%
要介護3	11.3%	6.1%	0.0%	17.3%
要介護4	12.6%	9.5%	0.0%	22.1%
要介護5	7.4%	6.5%	0.0%	13.9%
合計	67.5%	32.5%	0.0%	100.0%

（参考：総合事業対象者）　対象者有、データなし

（実人数）

認定＼居住	1 村内	2 村外	不明	合計
事業対象	0	0	0	0

（%）

認定＼居住	1 村内	2 村外	不明	合計
事業対象	–	–	–	–

（２）居住地別・事業所所在地別サービス利用単位数

（単位数）

事業所＼居住	村内	村外	不明	合計
吉野町	0	154,327	0	154,327
大淀町	0	96,609	0	96,609
下市町	0	65,871	0	65,871
黒滝村	0	0	0	0
天川村	0	0	0	0
野迫川村	0	0	0	0
十津川村	1,777,958	13,414	0	1,791,372
下北山村	0	0	0	0
上北山村	0	0	0	0
川上村	0	0	0	0
東吉野村	0	0	0	0
五條市	362,400	377,183	0	739,583
橿原市	32,121	81,217	0	113,338
県内他	120,431	646,458	0	766,889
三重県	0	24,467	0	24,467
京都府	0	620	0	620
大阪府	0	159,293	0	159,293
和歌山県	225,977	245,012	0	470,989
他都道県	9,595	42,904	0	52,499
合計	2,528,482	1,907,375	0	4,435,857

（%）

居住	村内	村外	不明	合計
吉野町	0.0%	3.5%	0.0%	3.5%
大淀町	0.0%	2.2%	0.0%	2.2%
下市町	0.0%	1.5%	0.0%	1.5%
黒滝村	0.0%	0.0%	0.0%	0.0%
天川村	0.0%	0.0%	0.0%	0.0%
野迫川村	0.0%	0.0%	0.0%	0.0%
十津川村	40.1%	0.3%	0.0%	40.4%
下北山村	0.0%	0.0%	0.0%	0.0%
上北山村	0.0%	0.0%	0.0%	0.0%
川上村	0.0%	0.0%	0.0%	0.0%
東吉野村	0.0%	0.0%	0.0%	0.0%
五條市	8.2%	8.5%	0.0%	16.7%
橿原市	0.7%	1.8%	0.0%	2.6%
県内他	2.7%	14.6%	0.0%	17.3%
三重県	0.0%	0.6%	0.0%	0.6%
京都府	0.0%	0.0%	0.0%	0.0%
大阪府	0.0%	3.6%	0.0%	3.6%
和歌山県	5.1%	5.5%	0.0%	10.6%
他都道県	0.2%	1.0%	0.0%	1.2%
合計	57.0%	43.0%	0.0%	100.0%

（３）居住地別・事業所所在地別サービス利用延件数

（延件数）

事業所＼居住	村内	村外	不明	合計
吉野町	0	5	0	5
大淀町	0	5	0	5
下市町	0	2	0	2
黒滝村	0	0	0	0
天川村	0	0	0	0
野迫川村	0	0	0	0
十津川村	207	5	0	212
下北山村	0	0	0	0
上北山村	0	0	0	0
川上村	0	0	0	0
東吉野村	0	0	0	0
五條市	20	19	0	39
橿原市	1	8	0	9
県内他	7	56	0	63
三重県	0	8	0	8
京都府	0	1	0	1
大阪府	0	27	0	27
和歌山県	66	22	0	88
他都道県	3	6	0	0
合計	304	164	0	468

（％）

事業所＼居住	村内	村外	不明	全体
吉野町	0.0%	1.1%	0.0%	1.1%
大淀町	0.0%	1.1%	0.0%	1.1%
下市町	0.0%	0.4%	0.0%	0.4%
黒滝村	0.0%	0.0%	0.0%	0.0%
天川村	0.0%	0.0%	0.0%	0.0%
野迫川村	0.0%	0.0%	0.0%	0.0%
十津川村	44.2%	1.1%	0.0%	45.3%
下北山村	0.0%	0.0%	0.0%	0.0%
上北山村	0.0%	0.0%	0.0%	0.0%
川上村	0.0%	0.0%	0.0%	0.0%
東吉野村	0.0%	0.0%	0.0%	0.0%
五條市	4.3%	4.1%	0.0%	8.3%
橿原市	0.2%	1.7%	0.0%	1.9%
県内他	1.5%	12.0%	0.0%	13.5%
三重県	0.0%	1.7%	0.0%	1.7%
京都府	0.0%	0.2%	0.0%	0.2%
大阪府	0.0%	5.8%	0.0%	5.8%
和歌山県	14.1%	4.7%	0.0%	18.8%
他都道県	0.6%	1.3%	0.0%	0.0%
合計	65.0%	35.0%	0.0%	100.0%

（４）居住地別・利用サービス種別利用状況

（延件数）

サービス＼居住	村内	村外	不明	合計
訪問介護	33	18	0	51
訪問入浴介護	0	0	0	0
訪問看護	0	8	0	8
訪問リハビリテーション	0	0	0	0
居宅療養管理指導	1	28	0	29
通所介護	1	10	0	11
通所リハビリテーション	3	0	0	3
短期入所生活介護	9	4	0	13
短期入所療養介護（介護老人保健施設）	0	0	0	0
短期入所療養介護（介護医療院）	0	0	0	0
特定施設入居者生活介護	0	8	0	8
特定施設入居者生活介護（短期利用）	0	0	0	0
福祉用具貸与	39	17	0	56
居宅介護支援	67	25	0	92
介護福祉施設サービス	28	36	0	64
介護保健施設サービス	23	0	0	23
介護医療院サービス	0	4	0	4
定期巡回・随時対応型訪問介護看護	0	1	0	1
地域密着型通所介護	38	2	0	40
小規模多機能型居宅介護	0	0	0	0
認知症対応型共同生活介護	8	1	0	9
認知症対応型共同生活介護（短期利用）	2	0	0	2
地域密着型介護老人福祉施設入所者生活介護	9	0	0	9
複合型サービス（看護小規模多機能型居宅介護）	0	1	0	1
介護予防訪問看護	0	0	0	0
介護予防訪問リハビリテーション	0	0	0	0
介護予防居宅療養管理指導	1	0	0	1
介護予防通所リハビリテーション	0	0	0	0
介護予防短期入所生活介護	0	0	0	0
介護予防特定施設入居者生活介護	0	1	0	1
介護予防福祉用具貸与	21	0	0	21
介護予防支援	21	0	0	21
介護予防小規模多機能型居宅介護	0	0	0	0
訪問型サービス	0	0	0	0
通所型サービス	0	0	0	0
介護予防ケアマネジメント	0	0	0	0
不明	0	0	0	0
合計	304	164	0	468

（％）

サービス＼居住	村内	村外	不明	合計
訪問介護	7.1%	3.8%	0.0%	10.9%
訪問入浴介護	0.0%	0.0%	0.0%	0.0%
訪問看護	0.0%	1.7%	0.0%	1.7%
訪問リハビリテーション	0.0%	0.0%	0.0%	0.0%
居宅療養管理指導	0.2%	6.0%	0.0%	6.2%
通所介護	0.2%	2.1%	0.0%	2.4%
通所リハビリテーション	0.6%	0.0%	0.0%	0.6%
短期入所生活介護	1.9%	0.9%	0.0%	2.8%
短期入所療養介護（介護老人保健施設）	0.0%	0.0%	0.0%	0.0%
短期入所療養介護（介護医療院）	0.0%	0.0%	0.0%	0.0%
特定施設入居者生活介護	0.0%	1.7%	0.0%	1.7%
特定施設入居者生活介護（短期利用）	0.0%	0.0%	0.0%	0.0%
福祉用具貸与	8.3%	3.6%	0.0%	12.0%
居宅介護支援	14.3%	5.3%	0.0%	19.7%
介護福祉施設サービス	6.0%	7.7%	0.0%	13.7%
介護保健施設サービス	4.9%	0.0%	0.0%	4.9%
介護医療院サービス	0.0%	0.9%	0.0%	0.9%
定期巡回・随時対応型訪問介護看護	0.0%	0.2%	0.0%	0.2%
地域密着型通所介護	8.1%	0.4%	0.0%	8.5%
小規模多機能型居宅介護	0.0%	0.0%	0.0%	0.0%
認知症対応型共同生活介護	1.7%	0.2%	0.0%	1.9%
認知症対応型共同生活介護（短期利用）	0.4%	0.0%	0.0%	0.4%
地域密着型介護老人福祉施設入所者生活介護	1.9%	0.0%	0.0%	1.9%
複合型サービス（看護小規模多機能型居宅介護）	0.0%	0.2%	0.0%	0.2%
介護予防訪問看護	0.0%	0.0%	0.0%	0.0%
介護予防訪問リハビリテーション	0.0%	0.0%	0.0%	0.0%
介護予防居宅療養管理指導	0.2%	0.0%	0.0%	0.2%
介護予防通所リハビリテーション	0.0%	0.0%	0.0%	0.0%
介護予防短期入所生活介護	0.0%	0.0%	0.0%	0.0%
介護予防特定施設入居者生活介護	0.0%	0.2%	0.0%	0.2%
介護予防福祉用具貸与	4.5%	0.0%	0.0%	4.5%
介護予防支援	4.5%	0.0%	0.0%	4.5%
介護予防小規模多機能型居宅介護	0.0%	0.0%	0.0%	0.0%
訪問型サービス	0.0%	0.0%	0.0%	0.0%
通所型サービス	0.0%	0.0%	0.0%	0.0%
介護予防ケアマネジメント	0.0%	0.0%	0.0%	0.0%
不明	0.0%	0.0%	0.0%	0.0%
合計	65.0%	35.0%	0.0%	100.0%

（５）【 居宅介護支援利用者】居住地別・ 居宅介護支援事業所所在地別利用状況

【 大区分】 （ 延件数）

事業所＼居住	村内	村外	不明	合計
町内	63	3	0	66
町外	4	22	0	26
合計	67	25	0	92

（ %）

事業所＼居住	村内	村外	不明	合計
町内	68. 5%	3. 3%	0. 0%	71. 7%
町外	4. 3%	23. 9%	0. 0%	28. 3%
合計	72. 8%	27. 2%	0. 0%	100. 0%

【 集計対象の被保険者数】 92 名

【 小区分】 （ 延件数）

事業所＼居住	村内	村外	不明	合計
吉野町	0	1	0	1
大淀町	0	0	0	0
下市町	0	0	0	0
黒滝村	0	0	0	0
天川村	0	0	0	0
野迫川村	0	0	0	0
十津川村	63	3	0	66
下北山村	0	0	0	0
上北山村	0	0	0	0
川上村	0	0	0	0
東吉野村	0	0	0	0
五條市	1	2	0	3
橿原市	0	2	0	2
県内他	1	7	0	8
三重県	0	1	0	1
京都府	0	0	0	0
大阪府	0	4	0	4
和歌山県	1	4	0	5
他都道県	1	1	0	2
合計	67	25	0	92

（ %）

事業所＼居住	村内	村外	不明	合計
吉野町	0. 0%	1. 1%	0. 0%	1. 1%
大淀町	0. 0%	0. 0%	0. 0%	0. 0%
下市町	0. 0%	0. 0%	0. 0%	0. 0%
黒滝村	0. 0%	0. 0%	0. 0%	0. 0%
天川村	0. 0%	0. 0%	0. 0%	0. 0%
野迫川村	0. 0%	0. 0%	0. 0%	0. 0%
十津川村	68. 5%	3. 3%	0. 0%	71. 7%
下北山村	0. 0%	0. 0%	0. 0%	0. 0%
上北山村	0. 0%	0. 0%	0. 0%	0. 0%
川上村	0. 0%	0. 0%	0. 0%	0. 0%
東吉野村	0. 0%	0. 0%	0. 0%	0. 0%
五條市	1. 1%	2. 2%	0. 0%	3. 3%
橿原市	0. 0%	2. 2%	0. 0%	2. 2%
県内他	1. 1%	7. 6%	0. 0%	8. 7%
三重県	0. 0%	1. 1%	0. 0%	1. 1%
京都府	0. 0%	0. 0%	0. 0%	0. 0%
大阪府	0. 0%	4. 3%	0. 0%	4. 3%
和歌山県	1. 1%	4. 3%	0. 0%	5. 4%
他都道県	1. 1%	1. 1%	0. 0%	2. 2%
合計	72. 8%	27. 2%	0. 0%	100. 0%

①居住地別・ 居宅介護支援事業所所在地別・ その他サービス事業所所在地別サービス利用状況

【 大区分】

＜村内居住・ 村内の居宅介護支援事業所＞ （ 延件数）

サービス＼事業所	村内	村外	合計
居宅介護支援	63	0	63
訪問介護	32	1	33
訪問入浴介護	0	0	0
訪問看護	0	0	0
訪問リハビリテーション	0	0	0
居宅療養管理指導	0	1	1
通所介護	0	0	0
通所リハビリテーション	0	0	0
短期入所生活介護	8	0	8
短期入所療養介護（ 介護老人保健施設）	0	0	0
短期入所療養介護（ 介護医療院）	0	0	0
特定施設入所者生活介護	0	0	0
特定施設入所者生活介護（ 短期利用型）	0	0	0
福祉用具貸与	0	37	37
介護福祉施設サービス	0	0	0
介護保健施設サービス	0	0	0
介護医療院サービス	0	0	0
定期巡回・ 随時対応型訪問介護看護	0	0	0
地域密着型通所介護	37	1	38
認知症対応型共同生活介護（ 短期利用型）	2	0	2
通所型サービス	0	0	0
不明	0	0	0
合計	79	40	119
（居宅介護支援以外）	66. 4%	33. 6%	100. 0%

＜村内居住・ 村外の居宅介護支援事業所＞ （ 延件数）

サービス＼事業所	村内	村外	合計
居宅介護支援	0	4	4
訪問介護	0	0	0
訪問入浴介護	0	0	0
訪問看護	0	0	0
訪問リハビリテーション	0	0	0
居宅療養管理指導	0	0	0
通所介護	0	1	1
通所リハビリテーション	0	3	3
短期入所生活介護	0	1	1
短期入所療養介護（ 介護老人保健施設）	0	0	0
短期入所療養介護（ 介護医療院）	0	0	0
特定施設入所者生活介護	0	0	0
特定施設入所者生活介護（ 短期利用型）	0	0	0
福祉用具貸与	0	2	2
介護福祉施設サービス	0	0	0
介護保健施設サービス	0	0	0
介護医療院サービス	0	0	0
定期巡回・ 随時対応型訪問介護看護	0	0	0
地域密着型通所介護	0	0	0
認知症対応型共同生活介護（ 短期利用型）	0	0	0
通所型サービス	0	0	0
不明	0	0	0
合計	0	7	7
（居宅介護支援以外）	0. 0%	100. 0%	100. 0%

＜村外居住・ 村内の居宅介護支援事業所＞ （ 延件数）

サービス＼事業所	村内	村外	合計
居宅介護支援	3	0	3
訪問介護	1	0	1
訪問入浴介護	0	0	0
訪問看護	0	1	1
訪問リハビリテーション	0	0	0
居宅療養管理指導	0	0	0
通所介護	0	0	0
通所リハビリテーション	0	0	0
短期入所生活介護	1	0	1
短期入所療養介護（ 介護老人保健施設）	0	0	0
短期入所療養介護（ 介護医療院）	0	0	0
特定施設入所者生活介護	0	1	1
特定施設入所者生活介護（ 短期利用型）	0	0	0
福祉用具貸与	0	2	2
介護福祉施設サービス	0	0	0
介護保健施設サービス	0	0	0
介護医療院サービス	0	0	0
定期巡回・ 随時対応型訪問介護看護	0	0	0
地域密着型通所介護	0	0	0
認知症対応型共同生活介護（ 短期利用型）	0	0	0
通所型サービス	0	0	0
不明	0	0	0
合計	2	4	6
（居宅介護支援以外）	33. 3%	66. 7%	100. 0%

＜村外居住・ 村外の居宅介護支援事業所＞ （ 延件数）

サービス＼事業所	村内	村外	合計
居宅介護支援	0	22	22
訪問介護	0	17	17
訪問入浴介護	0	0	0
訪問看護	0	7	7
訪問リハビリテーション	0	0	0
居宅療養管理指導	0	17	17
通所介護	0	10	10
通所リハビリテーション	0	0	0
短期入所生活介護	0	3	3
短期入所療養介護（ 介護老人保健施設）	0	0	0
短期入所療養介護（ 介護医療院）	0	0	0
特定施設入所者生活介護	0	0	0
特定施設入所者生活介護（ 短期利用型）	0	0	0
福祉用具貸与	0	14	14
介護福祉施設サービス	0	0	0
介護保健施設サービス	0	0	0
介護医療院サービス	0	0	0
定期巡回・ 随時対応型訪問介護看護	0	1	1
地域密着型通所介護	0	2	2
認知症対応型共同生活介護（ 短期利用型）	0	0	0
通所型サービス	0	0	0
不明	0	0	0
合計	0	71	71
（居宅介護支援以外）	0. 0%	100. 0%	100. 0%

【 小区分】

＜村内居住・村内の居宅介護支援事業所＞

（ 延件数）

サービス＼事業所	吉野町	大淀町	下市町	黒滝村	天川村	野迫川村	十津川村	下北山村	上北山村	川上村	東吉野村	奈良市	橿原市	桜井市	五條市	御所市	葛城市	宇陀市	三郷町	田原本町	高取町	明日香村	他県内	三重県	京都府	大阪府	兵庫県	和歌山県	他都道県	合計
居宅介護支援	0	0	0	0	0	0	63	0	0	0	0	0	0	0	0	0	0	0	0	0	0	0	0	0	0	0	0	0	0	63
訪問介護	0	0	0	0	0	0	32	0	0	0	0	0	0	0	0	0	0	0	0	0	0	0	0	0	0	0	0	1	0	33
訪問入浴介護	0	0	0	0	0	0	0	0	0	0	0	0	0	0	0	0	0	0	0	0	0	0	0	0	0	0	0	0	0	0
訪問看護	0	0	0	0	0	0	0	0	0	0	0	0	0	0	0	0	0	0	0	0	0	0	0	0	0	0	0	0	0	0
訪問リハビリテーション	0	0	0	0	0	0	0	0	0	0	0	0	0	0	0	0	0	0	0	0	0	0	0	0	0	0	0	0	0	0
居宅療養管理指導	0	0	0	0	0	0	0	0	0	0	0	0	0	0	0	0	0	0	0	0	0	0	0	0	0	0	0	1	0	1
通所介護	0	0	0	0	0	0	0	0	0	0	0	0	0	0	0	0	0	0	0	0	0	0	0	0	0	0	0	0	0	0
通所リハビリテーション	0	0	0	0	0	0	0	0	0	0	0	0	0	0	0	0	0	0	0	0	0	0	0	0	0	0	0	0	0	0
短期入所生活介護	0	0	0	0	0	0	8	0	0	0	0	0	0	0	0	0	0	0	0	0	0	0	0	0	0	0	0	0	0	8
短期入所療養介護（介護老人保健施設）	0	0	0	0	0	0	0	0	0	0	0	0	0	0	0	0	0	0	0	0	0	0	0	0	0	0	0	0	0	0
短期入所療養介護（介護医療院）	0	0	0	0	0	0	0	0	0	0	0	0	0	0	0	0	0	0	0	0	0	0	0	0	0	0	0	0	0	0
特定施設入所者生活介護	0	0	0	0	0	0	0	0	0	0	0	0	0	0	0	0	0	0	0	0	0	0	0	0	0	0	0	0	0	0
特定施設入所者生活介護（短期利用型）	0	0	0	0	0	0	0	0	0	0	0	0	0	0	0	0	0	0	0	0	0	0	0	0	0	0	0	0	0	0
福祉用具貸与	0	0	0	0	0	0	0	0	0	0	0	0	0	0	1	0	0	0	0	0	0	0	0	0	0	0	0	36	0	37
介護福祉施設サービス	0	0	0	0	0	0	0	0	0	0	0	0	0	0	0	0	0	0	0	0	0	0	0	0	0	0	0	0	0	0
介護保健施設サービス	0	0	0	0	0	0	0	0	0	0	0	0	0	0	0	0	0	0	0	0	0	0	0	0	0	0	0	0	0	0
介護医療院サービス	0	0	0	0	0	0	0	0	0	0	0	0	0	0	0	0	0	0	0	0	0	0	0	0	0	0	0	0	0	0
定期巡回・随時対応型訪問介護看護	0	0	0	0	0	0	0	0	0	0	0	0	0	0	0	0	0	0	0	0	0	0	0	0	0	0	0	0	0	0
地域密着型通所介護	0	0	0	0	0	0	37	0	0	0	0	0	0	0	1	0	0	0	0	0	0	0	0	0	0	0	0	0	0	38
認知症対応型共同生活介護（短期利用型）	0	0	0	0	0	0	2	0	0	0	0	0	0	0	0	0	0	0	0	0	0	0	0	0	0	0	0	0	0	2
通所型サービス	0	0	0	0	0	0	0	0	0	0	0	0	0	0	0	0	0	0	0	0	0	0	0	0	0	0	0	0	0	0
不明	0	0	0	0	0	0	0	0	0	0	0	0	0	0	0	0	0	0	0	0	0	0	0	0	0	0	0	0	0	0
合計	0	0	0	0	0	0	79	0	0	0	0	0	0	0	2	0	0	0	0	0	0	0	0	0	0	0	0	38	0	119
（居宅介護支援以外）	0.0%	0.0%	0.0%	0.0%	0.0%	0.0%	66.4%	0.0%	0.0%	0.0%	0.0%	0.0%	0.0%	0.0%	1.7%	0.0%	0.0%	0.0%	0.0%	0.0%	0.0%	0.0%	0.0%	0.0%	0.0%	0.0%	0.0%	31.9%	0.0%	100.0%

＜村内居住・村外の居宅介護支援事業所＞

（ 延件数）

サービス＼事業所	吉野町	大淀町	下市町	黒滝村	天川村	野迫川村	十津川村	下北山村	上北山村	川上村	東吉野村	奈良市	橿原市	桜井市	五條市	御所市	葛城市	宇陀市	三郷町	田原本町	高取町	明日香村	他県内	三重県	京都府	大阪府	兵庫県	和歌山県	他都道県	合計
居宅介護支援	0	0	0	0	0	0	0	0	0	0	0	1	0	0	1	0	0	0	0	0	0	0	0	0	0	0	1	1	0	4
訪問介護	0	0	0	0	0	0	0	0	0	0	0	0	0	0	0	0	0	0	0	0	0	0	0	0	0	0	0	0	0	0
訪問入浴介護	0	0	0	0	0	0	0	0	0	0	0	0	0	0	0	0	0	0	0	0	0	0	0	0	0	0	0	0	0	0
訪問看護	0	0	0	0	0	0	0	0	0	0	0	0	0	0	0	0	0	0	0	0	0	0	0	0	0	0	0	0	0	0
訪問リハビリテーション	0	0	0	0	0	0	0	0	0	0	0	0	0	0	0	0	0	0	0	0	0	0	0	0	0	0	0	0	0	0
居宅療養管理指導	0	0	0	0	0	0	0	0	0	0	0	0	0	0	0	0	0	0	0	0	0	0	0	0	0	0	0	0	0	0
通所介護	0	0	0	0	0	0	0	0	0	0	0	0	0	0	1	0	0	0	0	0	0	0	0	0	0	0	0	0	0	1
通所リハビリテーション	0	0	0	0	0	0	0	0	0	0	0	0	0	0	0	0	0	0	0	0	0	0	1	0	0	0	1	1	0	3
短期入所生活介護	0	0	0	0	0	0	0	0	0	0	0	0	0	0	1	0	0	0	0	0	0	0	0	0	0	0	0	0	0	1
短期入所療養介護（介護老人保健施設）	0	0	0	0	0	0	0	0	0	0	0	0	0	0	0	0	0	0	0	0	0	0	0	0	0	0	0	0	0	0
短期入所療養介護（介護医療院）	0	0	0	0	0	0	0	0	0	0	0	0	0	0	0	0	0	0	0	0	0	0	0	0	0	0	0	0	0	0
特定施設入所者生活介護	0	0	0	0	0	0	0	0	0	0	0	0	0	0	0	0	0	0	0	0	0	0	0	0	0	0	0	0	0	0
特定施設入所者生活介護（短期利用型）	0	0	0	0	0	0	0	0	0	0	0	0	0	0	0	0	0	0	0	0	0	0	0	0	0	0	0	0	0	0
福祉用具貸与	0	0	0	0	0	0	0	0	0	0	0	1	0	0	0	0	0	0	0	0	0	0	0	0	0	0	1	0	0	2
介護福祉施設サービス	0	0	0	0	0	0	0	0	0	0	0	0	0	0	0	0	0	0	0	0	0	0	0	0	0	0	0	0	0	0
介護保健施設サービス	0	0	0	0	0	0	0	0	0	0	0	0	0	0	0	0	0	0	0	0	0	0	0	0	0	0	0	0	0	0
介護医療院サービス	0	0	0	0	0	0	0	0	0	0	0	0	0	0	0	0	0	0	0	0	0	0	0	0	0	0	0	0	0	0
定期巡回・随時対応型訪問介護看護	0	0	0	0	0	0	0	0	0	0	0	0	0	0	0	0	0	0	0	0	0	0	0	0	0	0	0	0	0	0
地域密着型通所介護	0	0	0	0	0	0	0	0	0	0	0	0	0	0	0	0	0	0	0	0	0	0	0	0	0	0	0	0	0	0
認知症対応型共同生活介護（短期利用型）	0	0	0	0	0	0	0	0	0	0	0	0	0	0	0	0	0	0	0	0	0	0	0	0	0	0	0	0	0	0
通所型サービス	0	0	0	0	0	0	0	0	0	0	0	0	0	0	0	0	0	0	0	0	0	0	0	0	0	0	0	0	0	0
不明	0	0	0	0	0	0	0	0	0	0	0	0	0	0	0	0	0	0	0	0	0	0	0	0	0	0	0	0	0	0
合計	0	0	0	0	0	0	0	0	0	0	0	1	0	0	2	0	0	0	0	0	0	0	1	0	0	0	2	1	0	7
（居宅介護支援以外）	0.0%	0.0%	0.0%	0.0%	0.0%	0.0%	0.0%	0.0%	0.0%	0.0%	0.0%	14.3%	0.0%	0.0%	28.6%	0.0%	0.0%	0.0%	0.0%	0.0%	0.0%	0.0%	14.3%	0.0%	0.0%	0.0%	28.6%	14.3%	0.0%	100.0%

（６）【 介護予防支援利用者】居住地別・ 介護予防支援事業所所在地別利用状況

【 集計対象の被保険者数】 21 名

【 大区分】 （ 延件数）

事業所＼居住	村内	村外	不明	合計
町内	21	0	0	21
町外	0	0	0	0
合計	21	0	0	21

（ %）

事業所＼居住	村内	村外	不明	合計
町内	100.0%	0.0%	0.0%	100.0%
町外	0.0%	0.0%	0.0%	0.0%
合計	100.0%	0.0%	0.0%	100.0%

【 小区分】 （ 延件数）

事業所＼居住	村内	村外	不明	合計
吉野町	0	0	0	0
大淀町	0	0	0	0
下市町	0	0	0	0
黒滝村	0	0	0	0
天川村	0	0	0	0
野迫川村	0	0	0	0
十津川村	21	0	0	21
下北山村	0	0	0	0
上北山村	0	0	0	0
川上村	0	0	0	0
東吉野村	0	0	0	0
五條市	0	0	0	0
橿原市	0	0	0	0
県内他	0	0	0	0
三重県	0	0	0	0
京都府	0	0	0	0
大阪府	0	0	0	0
和歌山県	0	0	0	0
他都道県	0	0	0	0
合計	21	0	0	21

（ %）

事業所＼居住	村内	村外	不明	合計
吉野町	0.0%	0.0%	0.0%	0.0%
大淀町	0.0%	0.0%	0.0%	0.0%
下市町	0.0%	0.0%	0.0%	0.0%
黒滝村	0.0%	0.0%	0.0%	0.0%
天川村	0.0%	0.0%	0.0%	0.0%
野迫川村	0.0%	0.0%	0.0%	0.0%
十津川村	100.0%	0.0%	0.0%	100.0%
下北山村	0.0%	0.0%	0.0%	0.0%
上北山村	0.0%	0.0%	0.0%	0.0%
川上村	0.0%	0.0%	0.0%	0.0%
東吉野村	0.0%	0.0%	0.0%	0.0%
五條市	0.0%	0.0%	0.0%	0.0%
橿原市	0.0%	0.0%	0.0%	0.0%
県内他	0.0%	0.0%	0.0%	0.0%
三重県	0.0%	0.0%	0.0%	0.0%
京都府	0.0%	0.0%	0.0%	0.0%
大阪府	0.0%	0.0%	0.0%	0.0%
和歌山県	0.0%	0.0%	0.0%	0.0%
他都道県	0.0%	0.0%	0.0%	0.0%
合計	100.0%	0.0%	0.0%	100.0%

①居住地別・ 介護予防支援事業所所在地別・ その他サービス事業所所在地別サービス利用状況

＜村内居住・ 村内の介護予防支援事業所＞ （ 延件数）

サービス＼事業所	村内	村外	合計
介護予防支援	21	0	21
介護予防訪問看護	0	0	0
介護予防訪問リハビリテーション	0	0	0
介護予防居宅療養管理指導	0	0	0
介護予防通所リハビリテーション	0	0	0
介護予防短期入所生活介護	0	0	0
介護予防福祉用具貸与	0	21	21
訪問型サービス	0	0	0
通所型サービス	0	0	0
不明	0	0	0
合計	0	21	21
（ 介護予防支援以外）	0.0%	100.0%	100.0%

＜村内居住・ 村外の介護予防支援事業所＞ （ 延件数）

サービス＼事業所	村内	村外	合計
介護予防支援	0	0	0
介護予防訪問看護	0	0	0
介護予防訪問リハビリテーション	0	0	0
介護予防居宅療養管理指導	0	0	0
介護予防通所リハビリテーション	0	0	0
介護予防短期入所生活介護	0	0	0
介護予防福祉用具貸与	0	0	0
訪問型サービス	0	0	0
通所型サービス	0	0	0
不明	0	0	0
合計	0	0	0
（ 介護予防支援以外）	–	–	–

＜村外居住・ 村内の介護予防支援事業所＞ （ 延件数）

サービス＼事業所	村内	村外	合計
介護予防支援	0	0	0
介護予防訪問看護	0	0	0
介護予防訪問リハビリテーション	0	0	0
介護予防居宅療養管理指導	0	0	0
介護予防通所リハビリテーション	0	0	0
介護予防短期入所生活介護	0	0	0
介護予防福祉用具貸与	0	0	0
訪問型サービス	0	0	0
通所型サービス	0	0	0
不明	0	0	0
合計	0	0	0
（ 介護予防支援以外）	–	–	–

＜村外居住・ 村外の介護予防支援事業所＞ （ 延件数）

サービス＼事業所	村内	村外	合計
介護予防支援	0	0	0
介護予防訪問看護	0	0	0
介護予防訪問リハビリテーション	0	0	0
介護予防居宅療養管理指導	0	0	0
介護予防通所リハビリテーション	0	0	0
介護予防短期入所生活介護	0	0	0
介護予防福祉用具貸与	0	0	0
訪問型サービス	0	0	0
通所型サービス	0	0	0
不明	0	0	0
合計	0	0	0
（ 介護予防支援以外）	–	–	–

利用単位の分布

十津川村の町村内居住者の訪問介護サービス利用単位の分布
（サービス提供事業所所在保険者別に集計し、合計単位数に占める割合を算出）

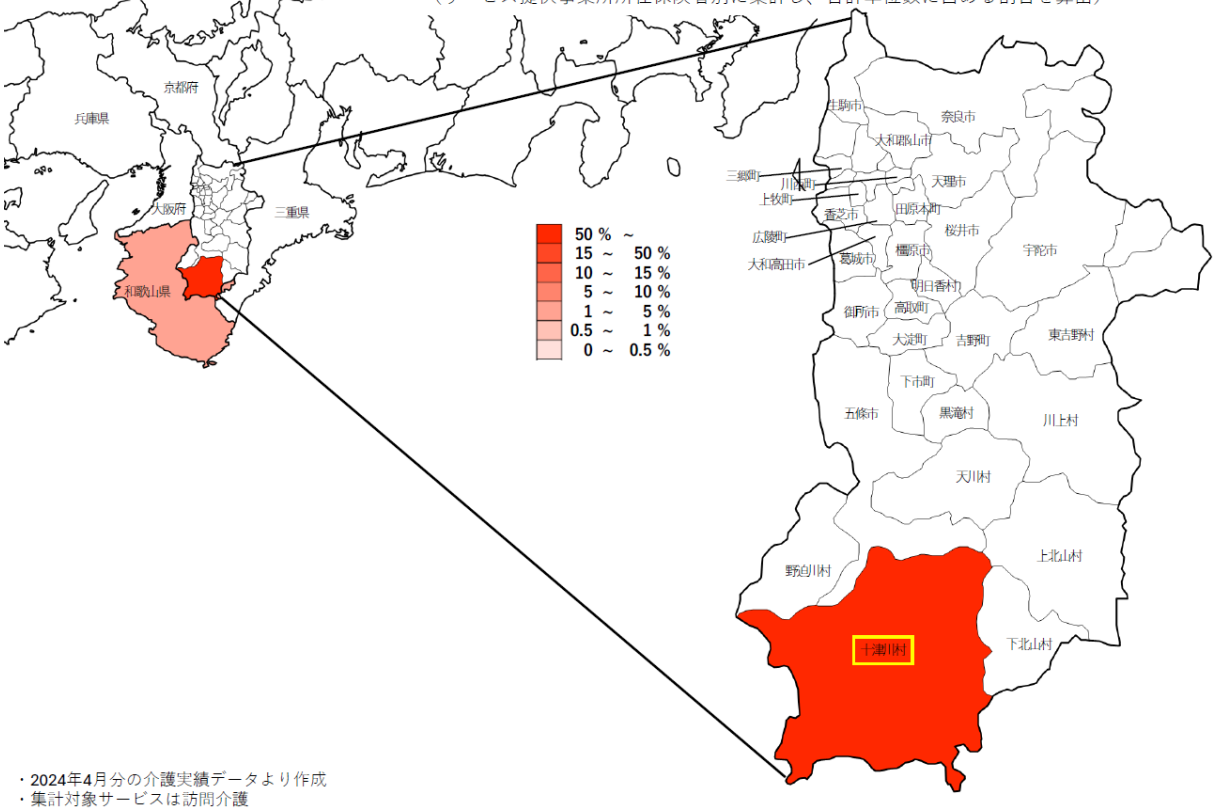

・2024年4月分の介護実績データより作成
・集計対象サービスは訪問介護

利用単位の分布

十津川村の町村内居住者の通所介護サービス利用単位の分布
（サービス提供事業所所在保険者別に集計し、合計単位数に占める割合を算出）

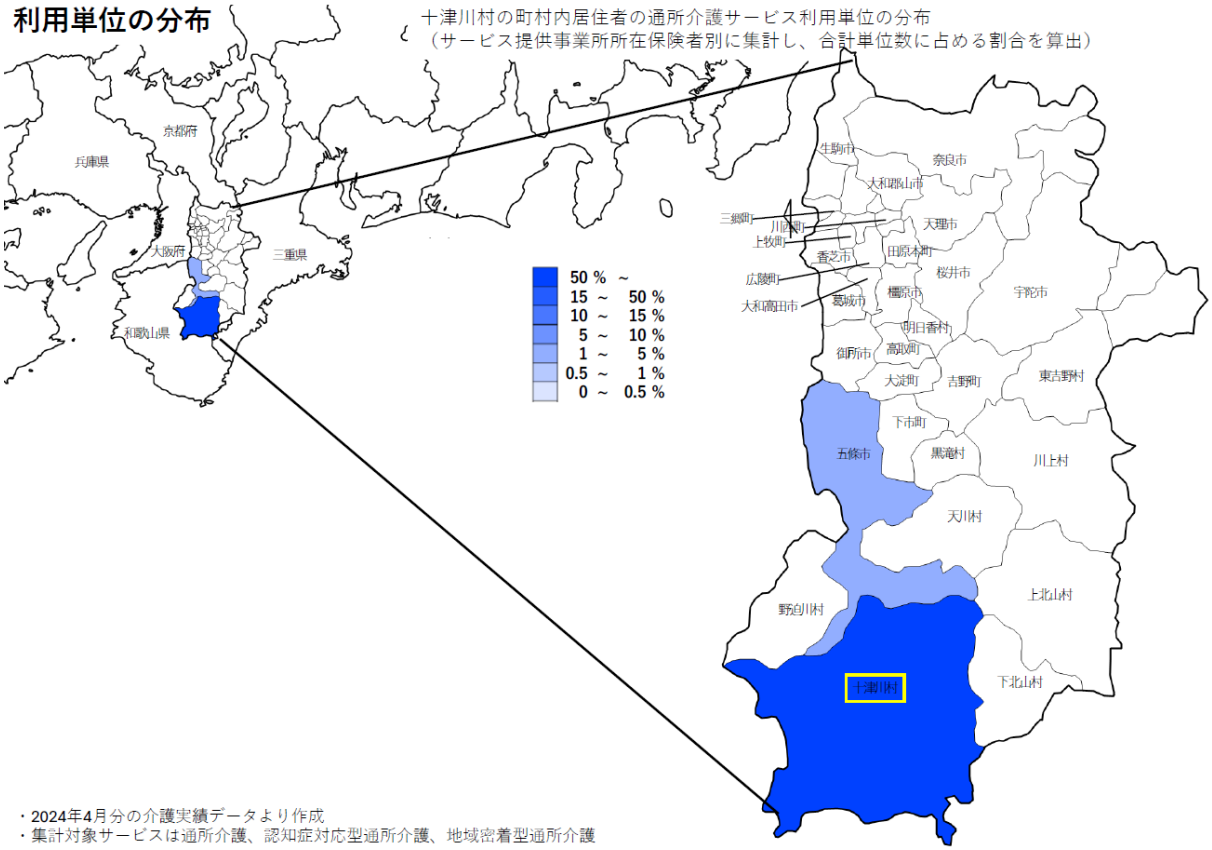

・2024年4月分の介護実績データより作成
・集計対象サービスは通所介護、認知症対応型通所介護、地域密着型通所介護

利用単位の分布

十津川村の施設サービス利用単位の分布
（サービス提供事業所所在保険者別に集計し、合計単位数に占める割合を算出）

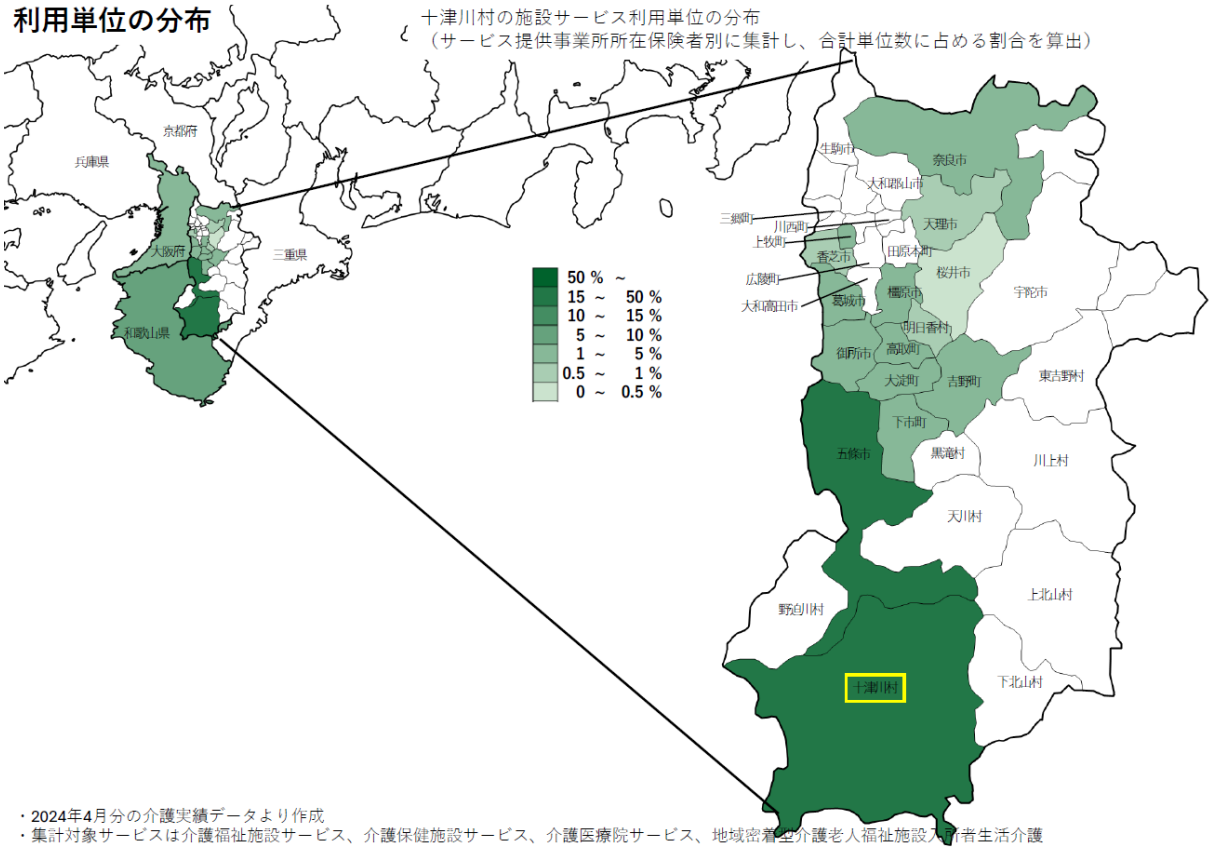

・2024年4月分の介護実績データより作成
・集計対象サービスは介護福祉施設サービス、介護保健施設サービス、介護医療院サービス、地域密着型介護老人福祉施設入所者生活介護

⑧ 下北山村

奈良県吉野郡（３町８村）の介護保険利用状況実態調査
町村別・認定者（要支援１・２、要介護１～５）の介護保険サービス利用状況（令和6年4月分実績）

■ 8 下北山村　294504

（１）居住地別・認定状況

（実人数）

認定＼居住	村内	村外	不明	合計
要支援1	6	1	0	7
要支援2	4	0	0	4
要介護1	11	2	0	13
要介護2	9	2	0	11
要介護3	4	20	0	24
要介護4	5	6	0	11
要介護5	2	9	0	11
合計	41	40	0	81

（%）

認定＼居住	村内	村外	不明	合計
要支援1	7.4%	1.2%	0.0%	8.6%
要支援2	4.9%	0.0%	0.0%	4.9%
要介護1	13.6%	2.5%	0.0%	16.0%
要介護2	11.1%	2.5%	0.0%	13.6%
要介護3	4.9%	24.7%	0.0%	29.6%
要介護4	6.2%	7.4%	0.0%	13.6%
要介護5	2.5%	11.1%	0.0%	13.6%
合計	50.6%	49.4%	0.0%	100.0%

（参考：総合事業対象者）

（実人数）

認定＼居住	1 村内	2 村外	不明	合計
事業対象	2	0	0	2

（%）

認定＼居住	1 村内	2 村外	不明	合計
事業対象	100.0%	0.0%	0.0%	100.0%

（２）居住地別・事業所所在地別サービス利用単位数

（単位数）

事業所＼居住	村内	村外	不明	合計
吉野町	1,530	45,058	0	46,588
大淀町	41,516	0	0	41,516
下市町	0	268,075	0	268,075
黒滝村	0	0	0	0
天川村	0	0	0	0
野迫川村	0	0	0	0
十津川村	0	0	0	0
下北山村	100,002	0	0	100,002
上北山村	0	0	0	0
川上村	0	0	0	0
東吉野村	0	0	0	0
五條市	0	18,378	0	18,378
橿原市	1,468	63,206	0	64,674
県内他	38,697	355,932	0	394,629
三重県	245,132	311,991	0	557,123
京都府	0	610	0	610
大阪府	0	7,540	0	7,540
和歌山県	0	15,798	0	15,798
他都道県	33,716	1,798	0	35,514
合計	462,061	1,088,386	0	1,550,447

（%）

居住	村内	村外	不明	合計
吉野町	0.1%	2.9%	0.0%	3.0%
大淀町	2.7%	0.0%	0.0%	2.7%
下市町	0.0%	17.3%	0.0%	17.3%
黒滝村	0.0%	0.0%	0.0%	0.0%
天川村	0.0%	0.0%	0.0%	0.0%
野迫川村	0.0%	0.0%	0.0%	0.0%
十津川村	0.0%	0.0%	0.0%	0.0%
下北山村	6.4%	0.0%	0.0%	6.4%
上北山村	0.0%	0.0%	0.0%	0.0%
川上村	0.0%	0.0%	0.0%	0.0%
東吉野村	0.0%	0.0%	0.0%	0.0%
五條市	0.0%	1.2%	0.0%	1.2%
橿原市	0.1%	4.1%	0.0%	4.2%
県内他	2.5%	23.0%	0.0%	25.5%
三重県	15.8%	20.1%	0.0%	35.9%
京都府	0.0%	0.0%	0.0%	0.0%
大阪府	0.0%	0.5%	0.0%	0.5%
和歌山県	0.0%	1.0%	0.0%	1.0%
他都道県	2.2%	0.1%	0.0%	2.3%
合計	29.8%	70.2%	0.0%	100.0%

（３）居住地別・事業所所在地別サービス利用延件数

（延件数）

居住 / 事業所	村内	村外	不明	合計
吉野町	2	1	0	3
大淀町	1	0	0	1
下市町	0	9	0	9
黒滝村	0	0	0	0
天川村	0	0	0	0
野迫川村	0	0	0	0
十津川村	0	0	0	0
下北山村	52	0	0	52
上北山村	0	0	0	0
川上村	0	0	0	0
東吉野村	0	0	0	0
五條市	0	1	0	1
橿原市	1	4	0	5
県内他	5	17	0	22
三重県	22	10	0	32
京都府	0	1	0	1
大阪府	0	1	0	1
和歌山県	0	6	0	6
他都道県	1	1	0	0
合計	84	51	0	135

（％）

居住 / 事業所	村内	村外	不明	全体
吉野町	1.5%	0.7%	0.0%	2.2%
大淀町	0.7%	0.0%	0.0%	0.7%
下市町	0.0%	6.7%	0.0%	6.7%
黒滝村	0.0%	0.0%	0.0%	0.0%
天川村	0.0%	0.0%	0.0%	0.0%
野迫川村	0.0%	0.0%	0.0%	0.0%
十津川村	0.0%	0.0%	0.0%	0.0%
下北山村	38.5%	0.0%	0.0%	38.5%
上北山村	0.0%	0.0%	0.0%	0.0%
川上村	0.0%	0.0%	0.0%	0.0%
東吉野村	0.0%	0.0%	0.0%	0.0%
五條市	0.0%	0.7%	0.0%	0.7%
橿原市	0.7%	3.0%	0.0%	3.7%
県内他	3.7%	12.6%	0.0%	16.3%
三重県	16.3%	7.4%	0.0%	23.7%
京都府	0.0%	0.7%	0.0%	0.7%
大阪府	0.0%	0.7%	0.0%	0.7%
和歌山県	0.0%	4.4%	0.0%	4.4%
他都道県	0.7%	0.7%	0.0%	0.0%
合計	62.2%	37.8%	0.0%	100.0%

（４）居住地別・利用サービス種別利用状況

（延件数）

居住 / サービス	村内	村外	不明	合計
訪問介護	5	1	0	6
訪問入浴介護	0	0	0	0
訪問看護	0	0	0	0
訪問リハビリテーション	1	0	0	1
居宅療養管理指導	1	2	0	3
通所介護	15	2	0	17
通所リハビリテーション	0	0	0	0
短期入所生活介護	3	0	0	3
短期入所療養介護（介護老人保健施設）	0	1	0	1
短期入所療養介護（介護医療院）	0	0	0	0
特定施設入居者生活介護	0	1	0	1
特定施設入居者生活介護（短期利用）	0	0	0	0
福祉用具貸与	9	4	0	13
居宅介護支援	24	5	0	29
介護福祉施設サービス	0	31	0	31
介護保健施設サービス	8	0	0	8
介護医療院サービス	0	2	0	2
定期巡回・随時対応型訪問介護看護	0	0	0	0
地域密着型通所介護	1	0	0	1
小規模多機能型居宅介護	0	0	0	0
認知症対応型共同生活介護	0	0	0	0
認知症対応型共同生活介護（短期利用）	0	0	0	0
地域密着型介護老人福祉施設入所者生活介護	0	0	0	0
複合型サービス（看護小規模多機能型居宅介護）	0	0	0	0
介護予防訪問看護	0	0	0	0
介護予防訪問リハビリテーション	0	0	0	0
介護予防居宅療養管理指導	0	1	0	1
介護予防通所リハビリテーション	0	0	0	0
介護予防短期入所生活介護	0	0	0	0
介護予防特定施設入居者生活介護	0	1	0	1
介護予防福祉用具貸与	5	0	0	5
介護予防支援	5	0	0	5
介護予防小規模多機能型居宅介護	0	0	0	0
訪問型サービス	0	0	0	0
通所型サービス	7	0	0	7
介護予防ケアマネジメント	0	0	0	0
不明	0	0	0	0
合計	84	51	0	135

（％）

居住 / サービス	村内	村外	不明	合計
訪問介護	3.7%	0.7%	0.0%	4.4%
訪問入浴介護	0.0%	0.0%	0.0%	0.0%
訪問看護	0.0%	0.0%	0.0%	0.0%
訪問リハビリテーション	0.7%	0.0%	0.0%	0.7%
居宅療養管理指導	0.7%	1.5%	0.0%	2.2%
通所介護	11.1%	1.5%	0.0%	12.6%
通所リハビリテーション	0.0%	0.0%	0.0%	0.0%
短期入所生活介護	2.2%	0.0%	0.0%	2.2%
短期入所療養介護（介護老人保健施設）	0.0%	0.7%	0.0%	0.7%
短期入所療養介護（介護医療院）	0.0%	0.0%	0.0%	0.0%
特定施設入居者生活介護	0.0%	0.7%	0.0%	0.7%
特定施設入居者生活介護（短期利用）	0.0%	0.0%	0.0%	0.0%
福祉用具貸与	6.7%	3.0%	0.0%	9.6%
居宅介護支援	17.8%	3.7%	0.0%	21.5%
介護福祉施設サービス	0.0%	23.0%	0.0%	23.0%
介護保健施設サービス	5.9%	0.0%	0.0%	5.9%
介護医療院サービス	0.0%	1.5%	0.0%	1.5%
定期巡回・随時対応型訪問介護看護	0.0%	0.0%	0.0%	0.0%
地域密着型通所介護	0.7%	0.0%	0.0%	0.7%
小規模多機能型居宅介護	0.0%	0.0%	0.0%	0.0%
認知症対応型共同生活介護	0.0%	0.0%	0.0%	0.0%
認知症対応型共同生活介護（短期利用）	0.0%	0.0%	0.0%	0.0%
地域密着型介護老人福祉施設入所者生活介護	0.0%	0.0%	0.0%	0.0%
複合型サービス（看護小規模多機能型居宅介護）	0.0%	0.0%	0.0%	0.0%
介護予防訪問看護	0.0%	0.0%	0.0%	0.0%
介護予防訪問リハビリテーション	0.0%	0.0%	0.0%	0.0%
介護予防居宅療養管理指導	0.0%	0.7%	0.0%	0.7%
介護予防通所リハビリテーション	0.0%	0.0%	0.0%	0.0%
介護予防短期入所生活介護	0.0%	0.0%	0.0%	0.0%
介護予防特定施設入居者生活介護	0.0%	0.7%	0.0%	0.7%
介護予防福祉用具貸与	3.7%	0.0%	0.0%	3.7%
介護予防支援	3.7%	0.0%	0.0%	3.7%
介護予防小規模多機能型居宅介護	0.0%	0.0%	0.0%	0.0%
訪問型サービス	0.0%	0.0%	0.0%	0.0%
通所型サービス	5.2%	0.0%	0.0%	5.2%
介護予防ケアマネジメント	0.0%	0.0%	0.0%	0.0%
不明	0.0%	0.0%	0.0%	0.0%
合計	62.2%	37.8%	0.0%	100.0%

（５）【 居宅介護支援利用者】居住地別・ 居宅介護支援事業所所在地別利用状況

【 集計対象の被保険者数】 29 名

【 大区分】 （ 延件数）

事業所＼居住	村内	村外	不明	合計
町内	22	0	0	22
町外	2	5	0	7
合計	24	5	0	29

（ %）

事業所＼居住	村内	村外	不明	合計
町内	75. 9%	0. 0%	0. 0%	75. 9%
町外	6. 9%	17. 2%	0. 0%	24. 1%
合計	82. 8%	17. 2%	0. 0%	100. 0%

【 小区分】 （ 延件数）

事業所＼居住	村内	村外	不明	合計
吉野町	1	0	0	1
大淀町	0	0	0	0
下市町	0	0	0	0
黒滝村	0	0	0	0
天川村	0	0	0	0
野迫川村	0	0	0	0
十津川村	0	0	0	0
下北山村	22	0	0	22
上北山村	0	0	0	0
川上村	0	0	0	0
東吉野村	0	0	0	0
五條市	0	0	0	0
橿原市	0	1	0	1
県内他	1	1	0	2
三重県	0	0	0	0
京都府	0	0	0	0
大阪府	0	0	0	0
和歌山県	0	3	0	3
他都道県	0	0	0	0
合計	24	5	0	29

（ %）

事業所＼居住	村内	村外	不明	合計
吉野町	3. 4%	0. 0%	0. 0%	3. 4%
大淀町	0. 0%	0. 0%	0. 0%	0. 0%
下市町	0. 0%	0. 0%	0. 0%	0. 0%
黒滝村	0. 0%	0. 0%	0. 0%	0. 0%
天川村	0. 0%	0. 0%	0. 0%	0. 0%
野迫川村	0. 0%	0. 0%	0. 0%	0. 0%
十津川村	0. 0%	0. 0%	0. 0%	0. 0%
下北山村	75. 9%	0. 0%	0. 0%	75. 9%
上北山村	0. 0%	0. 0%	0. 0%	0. 0%
川上村	0. 0%	0. 0%	0. 0%	0. 0%
東吉野村	0. 0%	0. 0%	0. 0%	0. 0%
五條市	0. 0%	0. 0%	0. 0%	0. 0%
橿原市	0. 0%	3. 4%	0. 0%	3. 4%
県内他	3. 4%	3. 4%	0. 0%	6. 9%
三重県	0. 0%	0. 0%	0. 0%	0. 0%
京都府	0. 0%	0. 0%	0. 0%	0. 0%
大阪府	0. 0%	0. 0%	0. 0%	0. 0%
和歌山県	0. 0%	10. 3%	0. 0%	10. 3%
他都道県	0. 0%	0. 0%	0. 0%	0. 0%
合計	82. 8%	17. 2%	0. 0%	100. 0%

①居住地別・ 居宅介護支援事業所所在地別・ その他サービス事業所所在地別サービス利用状況

【 大区分】

＜村内居住・ 村内の居宅介護支援事業所＞ （ 延件数）

サービス＼事業所	村内	村外	合計
居宅介護支援	22	0	22
訪問介護	4	0	4
訪問入浴介護	0	0	0
訪問看護	0	0	0
訪問リハビリテーション	0	0	0
居宅療養管理指導	0	0	0
通所介護	14	1	15
通所リハビリテーション	0	0	0
短期入所生活介護	0	3	3
短期入所療養介護（ 介護老人保健施設）	0	0	0
短期入所療養介護（ 介護医療院）	0	0	0
特定施設入所者生活介護	0	0	0
特定施設入所者生活介護（ 短期利用型）	0	0	0
福祉用具貸与	0	8	8
介護福祉施設サービス	0	0	0
介護保健施設サービス	0	1	1
介護医療院サービス	0	0	0
定期巡回・ 随時対応型訪問介護看護	0	0	0
地域密着型通所介護	0	0	0
認知症対応型共同生活介護（ 短期利用型）	0	0	0
通所型サービス	0	0	0
不明	0	0	0
合計	18	13	31
（居宅介護支援以外）	58. 1%	41. 9%	100. 0%

＜村内居住・ 村外の居宅介護支援事業所＞ （ 延件数）

サービス＼事業所	村内	村外	合計
居宅介護支援	0	2	2
訪問介護	0	1	1
訪問入浴介護	0	0	0
訪問看護	0	0	0
訪問リハビリテーション	0	1	1
居宅療養管理指導	0	1	1
通所介護	0	0	0
通所リハビリテーション	0	0	0
短期入所生活介護	0	0	0
短期入所療養介護（ 介護老人保健施設）	0	0	0
短期入所療養介護（ 介護医療院）	0	0	0
特定施設入所者生活介護	0	0	0
特定施設入所者生活介護（ 短期利用型）	0	0	0
福祉用具貸与	0	1	1
介護福祉施設サービス	0	0	0
介護保健施設サービス	0	0	0
介護医療院サービス	0	0	0
定期巡回・ 随時対応型訪問介護看護	0	0	0
地域密着型通所介護	0	1	1
認知症対応型共同生活介護（ 短期利用型）	0	0	0
通所型サービス	0	0	0
不明	0	0	0
合計	0	5	5
（居宅介護支援以外）	0. 0%	100. 0%	100. 0%

＜村外居住・ 村内の居宅介護支援事業所＞ （ 延件数）

サービス＼事業所	村内	村外	合計
居宅介護支援	0	0	0
訪問介護	0	0	0
訪問入浴介護	0	0	0
訪問看護	0	0	0
訪問リハビリテーション	0	0	0
居宅療養管理指導	0	0	0
通所介護	0	0	0
通所リハビリテーション	0	0	0
短期入所生活介護	0	0	0
短期入所療養介護（ 介護老人保健施設）	0	0	0
短期入所療養介護（ 介護医療院）	0	0	0
特定施設入所者生活介護	0	0	0
特定施設入所者生活介護（ 短期利用型）	0	0	0
福祉用具貸与	0	0	0
介護福祉施設サービス	0	0	0
介護保健施設サービス	0	0	0
介護医療院サービス	0	0	0
定期巡回・ 随時対応型訪問介護看護	0	0	0
地域密着型通所介護	0	0	0
認知症対応型共同生活介護（ 短期利用型）	0	0	0
通所型サービス	0	0	0
不明	0	0	0
合計	0	0	0
（居宅介護支援以外）	–	–	–

＜村外居住・ 村外の居宅介護支援事業所＞ （ 延件数）

サービス＼事業所	村内	村外	合計
居宅介護支援	0	5	5
訪問介護	0	1	1
訪問入浴介護	0	0	0
訪問看護	0	0	0
訪問リハビリテーション	0	0	0
居宅療養管理指導	0	1	1
通所介護	0	2	2
通所リハビリテーション	0	0	0
短期入所生活介護	0	0	0
短期入所療養介護（ 介護老人保健施設）	0	1	1
短期入所療養介護（ 介護医療院）	0	0	0
特定施設入所者生活介護	0	0	0
特定施設入所者生活介護（ 短期利用型）	0	0	0
福祉用具貸与	0	4	4
介護福祉施設サービス	0	0	0
介護保健施設サービス	0	0	0
介護医療院サービス	0	0	0
定期巡回・ 随時対応型訪問介護看護	0	0	0
地域密着型通所介護	0	0	0
認知症対応型共同生活介護（ 短期利用型）	0	0	0
通所型サービス	0	0	0
不明	0	0	0
合計	0	9	9
（居宅介護支援以外）	0. 0%	100. 0%	100. 0%

【 小区分】

＜村内居住・村内の居宅介護支援事業所＞

（ 延件数）

サービス＼事業所	吉野町	大淀町	下市町	黒滝村	天川村	野迫川村	十津川村	下北山村	上北山村	川上村	東吉野村	奈良市	橿原市	桜井市	五條市	御所市	葛城市	宇陀市	三郷町	田原本町	高取町	明日香村	他県内	三重県	京都府	大阪府	兵庫県	和歌山県	他都道県	合計
居宅介護支援	0	0	0	0	0	0	0	22	0	0	0	0	0	0	0	0	0	0	0	0	0	0	0	0	0	0	0	0	0	22
訪問介護	0	0	0	0	0	0	0	4	0	0	0	0	0	0	0	0	0	0	0	0	0	0	0	0	0	0	0	0	0	4
訪問入浴介護	0	0	0	0	0	0	0	0	0	0	0	0	0	0	0	0	0	0	0	0	0	0	0	0	0	0	0	0	0	0
訪問看護	0	0	0	0	0	0	0	0	0	0	0	0	0	0	0	0	0	0	0	0	0	0	0	0	0	0	0	0	0	0
訪問リハビリテーション	0	0	0	0	0	0	0	0	0	0	0	0	0	0	0	0	0	0	0	0	0	0	0	0	0	0	0	0	0	0
居宅療養管理指導	0	0	0	0	0	0	0	0	0	0	0	0	0	0	0	0	0	0	0	0	0	0	0	0	0	0	0	0	0	0
通所介護	0	0	0	0	0	0	0	14	0	0	0	0	0	0	0	0	0	0	0	0	0	0	0	1	0	0	0	0	0	15
通所リハビリテーション	0	0	0	0	0	0	0	0	0	0	0	0	0	0	0	0	0	0	0	0	0	0	0	0	0	0	0	0	0	0
短期入所生活介護	0	0	0	0	0	0	0	0	0	0	0	0	0	0	0	0	0	0	0	0	0	0	0	3	0	0	0	0	0	3
短期入所療養介護（介護老人保健施設）	0	0	0	0	0	0	0	0	0	0	0	0	0	0	0	0	0	0	0	0	0	0	0	0	0	0	0	0	0	0
短期入所療養介護（介護医療院）	0	0	0	0	0	0	0	0	0	0	0	0	0	0	0	0	0	0	0	0	0	0	0	0	0	0	0	0	0	0
特定施設入所者生活介護	0	0	0	0	0	0	0	0	0	0	0	0	0	0	0	0	0	0	0	0	0	0	0	0	0	0	0	0	0	0
特定施設入所者生活介護（短期利用型）	0	0	0	0	0	0	0	0	0	0	0	0	0	0	0	0	0	0	0	0	0	0	0	0	0	0	0	0	0	0
福祉用具貸与	0	0	0	0	0	0	0	0	0	0	0	0	0	0	0	0	0	0	0	0	0	0	0	8	0	0	0	0	0	8
介護福祉施設サービス	0	0	0	0	0	0	0	0	0	0	0	0	0	0	0	0	0	0	0	0	0	0	0	0	0	0	0	0	0	0
介護保健施設サービス	0	0	0	0	0	0	0	0	0	0	0	0	0	0	0	0	0	0	0	0	0	0	0	1	0	0	0	0	0	1
介護医療院サービス	0	0	0	0	0	0	0	0	0	0	0	0	0	0	0	0	0	0	0	0	0	0	0	0	0	0	0	0	0	0
定期巡回・随時対応型訪問介護看護	0	0	0	0	0	0	0	0	0	0	0	0	0	0	0	0	0	0	0	0	0	0	0	0	0	0	0	0	0	0
地域密着型通所介護	0	0	0	0	0	0	0	0	0	0	0	0	0	0	0	0	0	0	0	0	0	0	0	0	0	0	0	0	0	0
認知症対応型共同生活介護（短期利用型）	0	0	0	0	0	0	0	0	0	0	0	0	0	0	0	0	0	0	0	0	0	0	0	0	0	0	0	0	0	0
通所型サービス	0	0	0	0	0	0	0	0	0	0	0	0	0	0	0	0	0	0	0	0	0	0	0	0	0	0	0	0	0	0
不明	0	0	0	0	0	0	0	0	0	0	0	0	0	0	0	0	0	0	0	0	0	0	0	0	0	0	0	0	0	0
合計	0	0	0	0	0	0	0	18	0	0	0	0	0	0	0	0	0	0	0	0	0	0	0	13	0	0	0	0	0	31
（居宅介護支援以外）	0.0%	0.0%	0.0%	0.0%	0.0%	0.0%	0.0%	58.1%	0.0%	0.0%	0.0%	0.0%	0.0%	0.0%	0.0%	0.0%	0.0%	0.0%	0.0%	0.0%	0.0%	0.0%	0.0%	41.9%	0.0%	0.0%	0.0%	0.0%	0.0%	100.0%

＜村内居住・村外の居宅介護支援事業所＞

（ 延件数）

サービス＼事業所	吉野町	大淀町	下市町	黒滝村	天川村	野迫川村	十津川村	下北山村	上北山村	川上村	東吉野村	奈良市	橿原市	桜井市	五條市	御所市	葛城市	宇陀市	三郷町	田原本町	高取町	明日香村	他県内	三重県	京都府	大阪府	兵庫県	和歌山県	他都道県	合計
居宅介護支援	1	0	0	0	0	0	0	0	0	0	0	1	0	0	0	0	0	0	0	0	0	0	0	0	0	0	0	0	0	2
訪問介護	0	0	0	0	0	0	0	0	0	0	0	1	0	0	0	0	0	0	0	0	0	0	0	0	0	0	0	0	0	1
訪問入浴介護	0	0	0	0	0	0	0	0	0	0	0	0	0	0	0	0	0	0	0	0	0	0	0	0	0	0	0	0	0	0
訪問看護	0	0	0	0	0	0	0	0	0	0	0	0	0	0	0	0	0	0	0	0	0	0	0	0	0	0	0	0	0	0
訪問リハビリテーション	0	0	0	0	0	0	0	0	0	0	0	1	0	0	0	0	0	0	0	0	0	0	0	0	0	0	0	0	0	1
居宅療養管理指導	0	0	0	0	0	0	0	0	0	0	0	0	1	0	0	0	0	0	0	0	0	0	0	0	0	0	0	0	0	1
通所介護	0	0	0	0	0	0	0	0	0	0	0	0	0	0	0	0	0	0	0	0	0	0	0	0	0	0	0	0	0	0
通所リハビリテーション	0	0	0	0	0	0	0	0	0	0	0	0	0	0	0	0	0	0	0	0	0	0	0	0	0	0	0	0	0	0
短期入所生活介護	0	0	0	0	0	0	0	0	0	0	0	0	0	0	0	0	0	0	0	0	0	0	0	0	0	0	0	0	0	0
短期入所療養介護（介護老人保健施設）	0	0	0	0	0	0	0	0	0	0	0	0	0	0	0	0	0	0	0	0	0	0	0	0	0	0	0	0	0	0
短期入所療養介護（介護医療院）	0	0	0	0	0	0	0	0	0	0	0	0	0	0	0	0	0	0	0	0	0	0	0	0	0	0	0	0	0	0
特定施設入所者生活介護	0	0	0	0	0	0	0	0	0	0	0	0	0	0	0	0	0	0	0	0	0	0	0	0	0	0	0	0	0	0
特定施設入所者生活介護（短期利用型）	0	0	0	0	0	0	0	0	0	0	0	0	0	0	0	0	0	0	0	0	0	0	0	0	0	0	0	0	0	0
福祉用具貸与	1	0	0	0	0	0	0	0	0	0	0	0	0	0	0	0	0	0	0	0	0	0	0	0	0	0	0	0	0	1
介護福祉施設サービス	0	0	0	0	0	0	0	0	0	0	0	0	0	0	0	0	0	0	0	0	0	0	0	0	0	0	0	0	0	0
介護保健施設サービス	0	0	0	0	0	0	0	0	0	0	0	0	0	0	0	0	0	0	0	0	0	0	0	0	0	0	0	0	0	0
介護医療院サービス	0	0	0	0	0	0	0	0	0	0	0	0	0	0	0	0	0	0	0	0	0	0	0	0	0	0	0	0	0	0
定期巡回・随時対応型訪問介護看護	0	0	0	0	0	0	0	0	0	0	0	0	0	0	0	0	0	0	0	0	0	0	0	0	0	0	0	0	0	0
地域密着型通所介護	0	0	0	0	0	0	0	0	0	0	0	1	0	0	0	0	0	0	0	0	0	0	0	0	0	0	0	0	0	1
認知症対応型共同生活介護（短期利用型）	0	0	0	0	0	0	0	0	0	0	0	0	0	0	0	0	0	0	0	0	0	0	0	0	0	0	0	0	0	0
通所型サービス	0	0	0	0	0	0	0	0	0	0	0	0	0	0	0	0	0	0	0	0	0	0	0	0	0	0	0	0	0	0
不明	0	0	0	0	0	0	0	0	0	0	0	0	0	0	0	0	0	0	0	0	0	0	0	0	0	0	0	0	0	0
合計	1	0	0	0	0	0	0	0	0	0	0	3	1	0	0	0	0	0	0	0	0	0	0	0	0	0	0	0	0	5
（居宅介護支援以外）	20.0%	0.0%	0.0%	0.0%	0.0%	0.0%	0.0%	0.0%	0.0%	0.0%	0.0%	60.0%	20.0%	0.0%	0.0%	0.0%	0.0%	0.0%	0.0%	0.0%	0.0%	0.0%	0.0%	0.0%	0.0%	0.0%	0.0%	0.0%	0.0%	100.0%

（６）【 介護予防支援利用者】居住地別・ 介護予防支援事業所所在地別利用状況

【 集計対象の被保険者数】　5 名

【 大区分】　（ 延件数）

事業所＼居住	村内	村外	不明	合計
町内	5	0	0	5
町外	0	0	0	0
合計	5	0	0	5

（ %）

事業所＼居住	村内	村外	不明	合計
町内	100.0%	0.0%	0.0%	100.0%
町外	0.0%	0.0%	0.0%	0.0%
合計	100.0%	0.0%	0.0%	100.0%

【 小区分】　（ 延件数）

事業所＼居住	村内	村外	不明	合計
吉野町	0	0	0	0
大淀町	0	0	0	0
下市町	0	0	0	0
黒滝村	0	0	0	0
天川村	0	0	0	0
野迫川村	0	0	0	0
十津川村	0	0	0	0
下北山村	5	0	0	5
上北山村	0	0	0	0
川上村	0	0	0	0
東吉野村	0	0	0	0
五條市	0	0	0	0
橿原市	0	0	0	0
県内他	0	0	0	0
三重県	0	0	0	0
京都府	0	0	0	0
大阪府	0	0	0	0
和歌山県	0	0	0	0
他都道県	0	0	0	0
合計	5	0	0	5

（ %）

事業所＼居住	村内	村外	不明	合計
吉野町	0.0%	0.0%	0.0%	0.0%
大淀町	0.0%	0.0%	0.0%	0.0%
下市町	0.0%	0.0%	0.0%	0.0%
黒滝村	0.0%	0.0%	0.0%	0.0%
天川村	0.0%	0.0%	0.0%	0.0%
野迫川村	0.0%	0.0%	0.0%	0.0%
十津川村	0.0%	0.0%	0.0%	0.0%
下北山村	100.0%	0.0%	0.0%	100.0%
上北山村	0.0%	0.0%	0.0%	0.0%
川上村	0.0%	0.0%	0.0%	0.0%
東吉野村	0.0%	0.0%	0.0%	0.0%
五條市	0.0%	0.0%	0.0%	0.0%
橿原市	0.0%	0.0%	0.0%	0.0%
県内他	0.0%	0.0%	0.0%	0.0%
三重県	0.0%	0.0%	0.0%	0.0%
京都府	0.0%	0.0%	0.0%	0.0%
大阪府	0.0%	0.0%	0.0%	0.0%
和歌山県	0.0%	0.0%	0.0%	0.0%
他都道県	0.0%	0.0%	0.0%	0.0%
合計	100.0%	0.0%	0.0%	100.0%

①居住地別・ 介護予防支援事業所所在地別・ その他サービス事業所所在地別サービス利用状況

＜村内居住・ 村内の介護予防支援事業所＞　（ 延件数）

サービス＼事業所	村内	村外	合計
介護予防支援	5	0	5
介護予防訪問看護	0	0	0
介護予防訪問リハビリテーション	0	0	0
介護予防居宅療養管理指導	0	0	0
介護予防通所リハビリテーション	0	0	0
介護予防短期入所生活介護	0	0	0
介護予防福祉用具貸与	0	5	5
訪問型サービス	0	0	0
通所型サービス	2	0	2
不明	0	0	0
合計（ 介護予防支援以外）	2	5	7
	28.6%	71.4%	100.0%

＜村内居住・ 村外の介護予防支援事業所＞　（ 延件数）

サービス＼事業所	村内	村外	合計
介護予防支援	0	0	0
介護予防訪問看護	0	0	0
介護予防訪問リハビリテーション	0	0	0
介護予防居宅療養管理指導	0	0	0
介護予防通所リハビリテーション	0	0	0
介護予防短期入所生活介護	0	0	0
介護予防福祉用具貸与	0	0	0
訪問型サービス	0	0	0
通所型サービス	0	0	0
不明	0	0	0
合計（ 介護予防支援以外）	0	0	0
	–	–	–

＜村外居住・ 村内の介護予防支援事業所＞　（ 延件数）

サービス＼事業所	村内	村外	合計
介護予防支援	0	0	0
介護予防訪問看護	0	0	0
介護予防訪問リハビリテーション	0	0	0
介護予防居宅療養管理指導	0	0	0
介護予防通所リハビリテーション	0	0	0
介護予防短期入所生活介護	0	0	0
介護予防福祉用具貸与	0	0	0
訪問型サービス	0	0	0
通所型サービス	0	0	0
不明	0	0	0
合計（ 介護予防支援以外）	0	0	0
	–	–	–

＜村外居住・ 村外の介護予防支援事業所＞　（ 延件数）

サービス＼事業所	村内	村外	合計
介護予防支援	0	0	0
介護予防訪問看護	0	0	0
介護予防訪問リハビリテーション	0	0	0
介護予防居宅療養管理指導	0	0	0
介護予防通所リハビリテーション	0	0	0
介護予防短期入所生活介護	0	0	0
介護予防福祉用具貸与	0	0	0
訪問型サービス	0	0	0
通所型サービス	0	0	0
不明	0	0	0
合計（ 介護予防支援以外）	0	0	0
	–	–	–

利用単位の分布

下北山村の町村内居住者の訪問介護サービス利用単位の分布
（サービス提供事業所所在保険者別に集計し、合計単位数に占める割合を算出）

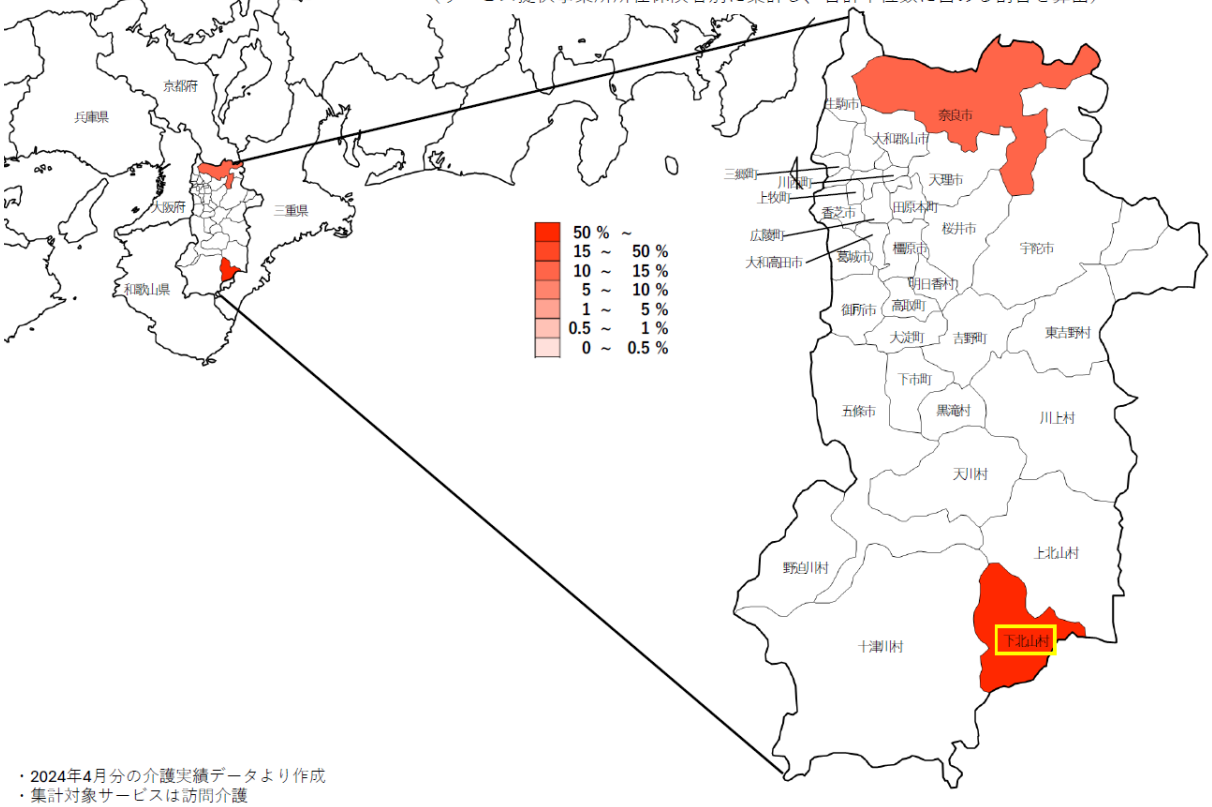

・2024年4月分の介護実績データより作成
・集計対象サービスは訪問介護

利用単位の分布

下北山村の町村内居住者の通所介護サービス利用単位の分布
（サービス提供事業所所在保険者別に集計し、合計単位数に占める割合を算出）

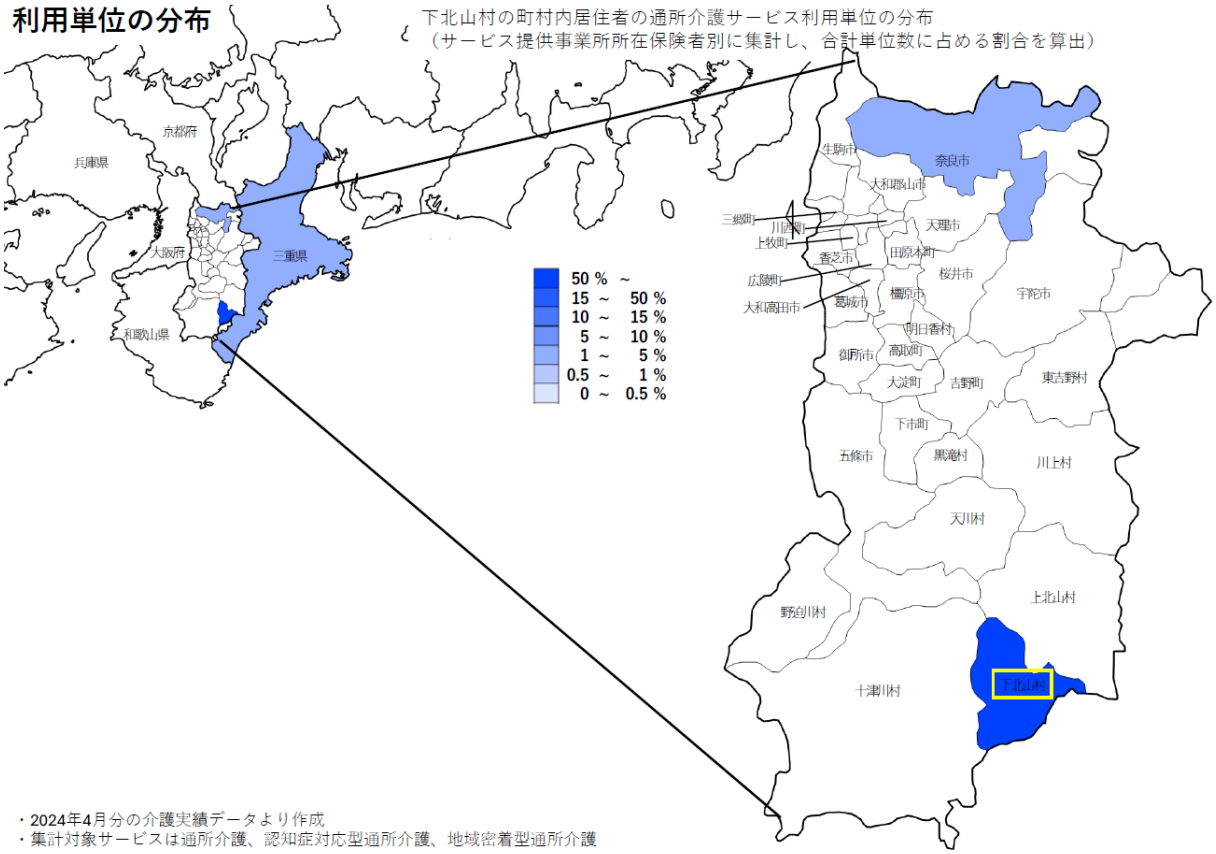

・2024年4月分の介護実績データより作成
・集計対象サービスは通所介護、認知症対応型通所介護、地域密着型通所介護

利用単位の分布

下北山村の施設サービス利用単位の分布
（サービス提供事業所所在保険者別に集計し、合計単位数に占める割合を算出）

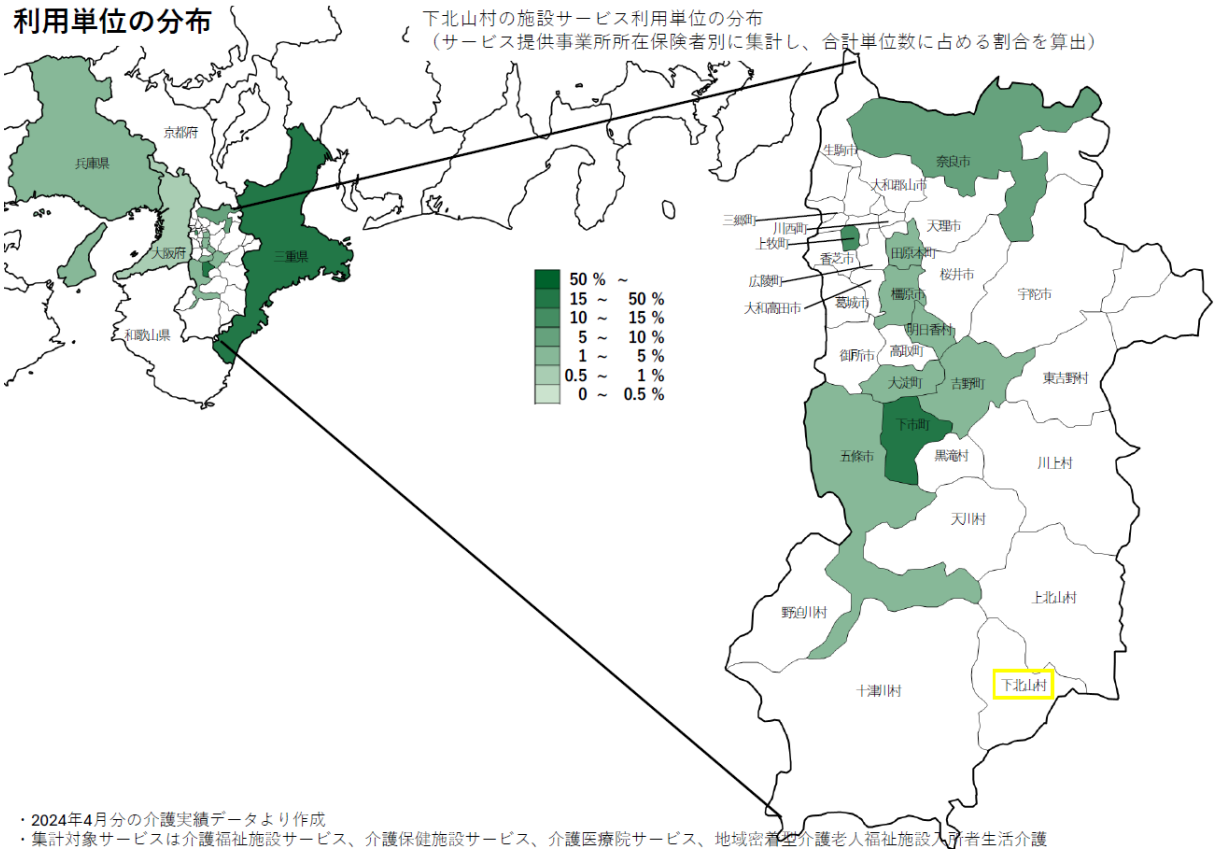

・2024年4月分の介護実績データより作成
・集計対象サービスは介護福祉施設サービス、介護保健施設サービス、介護医療院サービス、地域密着型介護老人福祉施設入所者生活介護

⑨ 上北山村

奈良県吉野郡（３町８村）の介護保険利用状況実態調査
町村別・認定者（要支援１・２、要介護１～５）の介護保険サービス利用状況（令和6年4月分実績）

■ 9 上北山村　294512

（１）居住地別・認定状況

（実人数）

認定＼居住	村内	村外	不明	合計
要支援1	8	0	0	8
要支援2	2	2	0	4
要介護1	3	1	0	4
要介護2	2	4	0	6
要介護3	1	5	0	6
要介護4	4	4	0	8
要介護5	0	7	0	7
合計	20	23	0	43

（%）

認定＼居住	村内	村外	不明	合計
要支援1	18.6%	0.0%	0.0%	18.6%
要支援2	4.7%	4.7%	0.0%	9.3%
要介護1	7.0%	2.3%	0.0%	9.3%
要介護2	4.7%	9.3%	0.0%	14.0%
要介護3	2.3%	11.6%	0.0%	14.0%
要介護4	9.3%	9.3%	0.0%	18.6%
要介護5	0.0%	16.3%	0.0%	16.3%
合計	46.5%	53.5%	0.0%	100%

（参考：総合事業対象者）

（実人数）

認定＼居住	1 村内	2 村外	不明	合計
事業対象	0	0	0	0

（%）

認定＼居住	1 村内	2 村外	不明	合計
事業対象	－	－	－	－

（２）居住地別・事業所所在地別サービス利用単位数

（単位数）

事業所＼居住	村内	村外	不明	合計
吉野町	8,234	56,089	0	64,323
大淀町	0	73,196	0	73,196
下市町	0	56,326	0	56,326
黒滝村	0	0	0	0
天川村	0	0	0	0
野迫川村	0	0	0	0
十津川村	0	0	0	0
下北山村	0	0	0	0
上北山村	83,097	438	0	83,535
川上村	0	0	0	0
東吉野村	0	0	0	0
五條市	0	0	0	0
橿原市	0	70,993	0	70,993
県内他	22,973	302,962	0	325,935
三重県	0	0	0	0
京都府	0	11,477	0	11,477
大阪府	0	0	0	0
和歌山県	0	0	0	0
他都道県	0	34,052	0	34,052
合計	114,304	605,533	0	719,837

（%）

＼居住	村内	村外	不明	合計
吉野町	1.1%	7.8%	0.0%	8.9%
大淀町	0.0%	10.2%	0.0%	10.2%
下市町	0.0%	7.8%	0.0%	7.8%
黒滝村	0.0%	0.0%	0.0%	0.0%
天川村	0.0%	0.0%	0.0%	0.0%
野迫川村	0.0%	0.0%	0.0%	0.0%
十津川村	0.0%	0.0%	0.0%	0.0%
下北山村	0.0%	0.0%	0.0%	0.0%
上北山村	11.5%	0.1%	0.0%	11.6%
川上村	0.0%	0.0%	0.0%	0.0%
東吉野村	0.0%	0.0%	0.0%	0.0%
五條市	0.0%	0.0%	0.0%	0.0%
橿原市	0.0%	9.9%	0.0%	9.9%
県内他	3.2%	42.1%	0.0%	45.3%
三重県	0.0%	0.0%	0.0%	0.0%
京都府	0.0%	1.6%	0.0%	1.6%
大阪府	0.0%	0.0%	0.0%	0.0%
和歌山県	0.0%	0.0%	0.0%	0.0%
他都道県	0.0%	4.7%	0.0%	4.7%
合計	15.9%	84.1%	0.0%	100%

（３）居住地別・事業所所在地別サービス利用延件数

（延件数）

事業所＼居住	村内	村外	不明	合計
吉野町	10	3	0	13
大淀町	0	5	0	5
下市町	0	2	0	2
黒滝村	0	0	0	0
天川村	0	0	0	0
野迫川村	0	0	0	0
十津川村	0	0	0	0
下北山村	0	0	0	0
上北山村	44	1	0	45
川上村	0	0	0	0
東吉野村	0	0	0	0
五條市	0	0	0	0
橿原市	0	10	0	10
県内他	1	20	0	21
三重県	0	0	0	0
京都府	0	1	0	1
大阪府	0	0	0	0
和歌山県	0	0	0	0
他都道県	0	3	0	0
合計	55	45	0	100

（%）

事業所＼居住	村内	村外	不明	全体
吉野町	10.0%	3.0%	0.0%	13.0%
大淀町	0.0%	5.0%	0.0%	5.0%
下市町	0.0%	2.0%	0.0%	2.0%
黒滝村	0.0%	0.0%	0.0%	0.0%
天川村	0.0%	0.0%	0.0%	0.0%
野迫川村	0.0%	0.0%	0.0%	0.0%
十津川村	0.0%	0.0%	0.0%	0.0%
下北山村	0.0%	0.0%	0.0%	0.0%
上北山村	44.0%	1.0%	0.0%	45.0%
川上村	0.0%	0.0%	0.0%	0.0%
東吉野村	0.0%	0.0%	0.0%	0.0%
五條市	0.0%	0.0%	0.0%	0.0%
橿原市	0.0%	10.0%	0.0%	10.0%
県内他	1.0%	20.0%	0.0%	21.0%
三重県	0.0%	0.0%	0.0%	0.0%
京都府	0.0%	1.0%	0.0%	1.0%
大阪府	0.0%	0.0%	0.0%	0.0%
和歌山県	0.0%	0.0%	0.0%	0.0%
他都道県	0.0%	3.0%	0.0%	0.0%
合計	55.0%	45.0%	0.0%	100%

（４）居住地別・利用サービス種別利用状況

（延件数）

サービス＼居住	村内	村外	不明	合計
訪問介護	4	2	0	6
訪問入浴介護	0	0	0	0
訪問看護	0	1	0	1
訪問リハビリテーション	0	0	0	0
居宅療養管理指導	0	2	0	2
通所介護	5	5	0	10
通所リハビリテーション	0	0	0	0
短期入所生活介護	1	2	0	3
短期入所療養介護（介護老人保健施設）	0	0	0	0
短期入所療養介護（介護医療院）	0	0	0	0
特定施設入居者生活介護	0	0	0	0
特定施設入居者生活介護（短期利用）	0	0	0	0
福祉用具貸与	7	5	0	12
居宅介護支援	10	7	0	17
介護福祉施設サービス	0	11	0	11
介護保健施設サービス	0	4	0	4
介護医療院サービス	0	0	0	0
定期巡回・随時対応型訪問介護看護	0	0	0	0
地域密着型通所介護	0	0	0	0
小規模多機能型居宅介護	0	0	0	0
認知症対応型共同生活介護	0	0	0	0
認知症対応型共同生活介護（短期利用）	0	0	0	0
地域密着型介護老人福祉施設入所者生活介護	0	0	0	0
複合型サービス（看護小規模多機能型居宅介護）	0	0	0	0
介護予防訪問看護	0	0	0	0
介護予防訪問リハビリテーション	0	0	0	0
介護予防居宅療養管理指導	0	3	0	3
介護予防通所リハビリテーション	0	0	0	0
介護予防短期入所生活介護	0	0	0	0
介護予防特定施設入居者生活介護	0	1	0	1
介護予防福祉用具貸与	3	1	0	4
介護予防支援	3	1	0	4
介護予防小規模多機能型居宅介護	0	0	0	0
訪問型サービス	7	0	0	7
通所型サービス	8	0	0	8
介護予防ケアマネジメント	7	0	0	7
不明	0	0	0	0
合計	55	45	0	100

（%）

サービス＼居住	村内	村外	不明	合計
訪問介護	4.0%	2.0%	0.0%	6.0%
訪問入浴介護	0.0%	0.0%	0.0%	0.0%
訪問看護	0.0%	1.0%	0.0%	1.0%
訪問リハビリテーション	0.0%	0.0%	0.0%	0.0%
居宅療養管理指導	0.0%	2.0%	0.0%	2.0%
通所介護	5.0%	5.0%	0.0%	10.0%
通所リハビリテーション	0.0%	0.0%	0.0%	0.0%
短期入所生活介護	1.0%	2.0%	0.0%	3.0%
短期入所療養介護（介護老人保健施設）	0.0%	0.0%	0.0%	0.0%
短期入所療養介護（介護医療院）	0.0%	0.0%	0.0%	0.0%
特定施設入居者生活介護	0.0%	0.0%	0.0%	0.0%
特定施設入居者生活介護（短期利用）	0.0%	0.0%	0.0%	0.0%
福祉用具貸与	7.0%	5.0%	0.0%	12.0%
居宅介護支援	10.0%	7.0%	0.0%	17.0%
介護福祉施設サービス	0.0%	11.0%	0.0%	11.0%
介護保健施設サービス	0.0%	4.0%	0.0%	4.0%
介護医療院サービス	0.0%	0.0%	0.0%	0.0%
定期巡回・随時対応型訪問介護看護	0.0%	0.0%	0.0%	0.0%
地域密着型通所介護	0.0%	0.0%	0.0%	0.0%
小規模多機能型居宅介護	0.0%	0.0%	0.0%	0.0%
認知症対応型共同生活介護	0.0%	0.0%	0.0%	0.0%
認知症対応型共同生活介護（短期利用）	0.0%	0.0%	0.0%	0.0%
地域密着型介護老人福祉施設入所者生活介護	0.0%	0.0%	0.0%	0.0%
複合型サービス（看護小規模多機能型居宅介護）	0.0%	0.0%	0.0%	0.0%
介護予防訪問看護	0.0%	0.0%	0.0%	0.0%
介護予防訪問リハビリテーション	0.0%	0.0%	0.0%	0.0%
介護予防居宅療養管理指導	0.0%	3.0%	0.0%	3.0%
介護予防通所リハビリテーション	0.0%	0.0%	0.0%	0.0%
介護予防短期入所生活介護	0.0%	0.0%	0.0%	0.0%
介護予防特定施設入居者生活介護	0.0%	1.0%	0.0%	1.0%
介護予防福祉用具貸与	3.0%	1.0%	0.0%	4.0%
介護予防支援	3.0%	1.0%	0.0%	4.0%
介護予防小規模多機能型居宅介護	0.0%	0.0%	0.0%	0.0%
訪問型サービス	7.0%	0.0%	0.0%	7.0%
通所型サービス	8.0%	0.0%	0.0%	8.0%
介護予防ケアマネジメント	7.0%	0.0%	0.0%	7.0%
不明	0.0%	0.0%	0.0%	0.0%
合計	55.0%	45.0%	0.0%	100%

（５）【 居宅介護支援利用者】居住地別・ 居宅介護支援事業所所在地別利用状況

【 集計対象の被保険者数】 17 名

【 大区分】 （ 延件数）

事業所＼居住	村内	村外	不明	合計
町内	10	0	0	10
町外	0	7	0	7
合計	10	7	0	17

（ %）

事業所＼居住	村内	村外	不明	合計
町内	58.8%	0.0%	0.0%	58.8%
町外	0.0%	41.2%	0.0%	41.2%
合計	58.8%	41.2%	0.0%	100%

【 小区分】 （ 延件数）

事業所＼居住	村内	村外	不明	合計
吉野町	0	0	0	0
大淀町	0	1	0	1
下市町	0	0	0	0
黒滝村	0	0	0	0
天川村	0	0	0	0
野迫川村	0	0	0	0
十津川村	0	0	0	0
下北山村	0	0	0	0
上北山村	10	0	0	10
川上村	0	0	0	0
東吉野村	0	0	0	0
五條市	0	0	0	0
橿原市	0	2	0	2
県内他	0	3	0	3
三重県	0	0	0	0
京都府	0	0	0	0
大阪府	0	0	0	0
和歌山県	0	0	0	0
他都道県	0	1	0	1
合計	10	7	0	17

（ %）

事業所＼居住	村内	村外	不明	合計
吉野町	0.0%	0.0%	0.0%	0.0%
大淀町	0.0%	5.9%	0.0%	5.9%
下市町	0.0%	0.0%	0.0%	0.0%
黒滝村	0.0%	0.0%	0.0%	0.0%
天川村	0.0%	0.0%	0.0%	0.0%
野迫川村	0.0%	0.0%	0.0%	0.0%
十津川村	0.0%	0.0%	0.0%	0.0%
下北山村	0.0%	0.0%	0.0%	0.0%
上北山村	58.8%	0.0%	0.0%	58.8%
川上村	0.0%	0.0%	0.0%	0.0%
東吉野村	0.0%	0.0%	0.0%	0.0%
五條市	0.0%	0.0%	0.0%	0.0%
橿原市	0.0%	11.8%	0.0%	11.8%
県内他	0.0%	17.6%	0.0%	17.6%
三重県	0.0%	0.0%	0.0%	0.0%
京都府	0.0%	0.0%	0.0%	0.0%
大阪府	0.0%	0.0%	0.0%	0.0%
和歌山県	0.0%	0.0%	0.0%	0.0%
他都道県	0.0%	5.9%	0.0%	5.9%
合計	58.8%	41.2%	0.0%	100%

①居住地別・ 居宅介護支援事業所所在地別・ その他サービス事業所所在地別サービス利用状況

【 大区分】

＜村内居住・ 村内の居宅介護支援事業所＞ （ 延件数）

サービス＼事業所	村内	村外	合計
居宅介護支援	10	0	10
訪問介護	4	0	4
訪問入浴介護	0	0	0
訪問看護	0	0	0
訪問リハビリテーション	0	0	0
居宅療養管理指導	0	0	0
通所介護	5	0	5
通所リハビリテーション	0	0	0
短期入所生活介護	0	1	1
短期入所療養介護（ 介護老人保健施設）	0	0	0
短期入所療養介護（ 介護医療院）	0	0	0
特定施設入所者生活介護	0	0	0
特定施設入所者生活介護（ 短期利用型）	0	0	0
福祉用具貸与	0	7	7
介護福祉施設サービス	0	0	0
介護保健施設サービス	0	0	0
介護医療院サービス	0	0	0
定期巡回・ 随時対応型訪問介護看護	0	0	0
地域密着型通所介護	0	0	0
認知症対応型共同生活介護（ 短期利用型）	0	0	0
通所型サービス	0	0	0
不明	0	0	0
合計	9	8	17
	52.9%	47.1%	100%

＜村内居住・ 村外の居宅介護支援事業所＞ （ 延件数）

サービス＼事業所	村内	村外	合計
居宅介護支援	0	0	0
訪問介護	0	0	0
訪問入浴介護	0	0	0
訪問看護	0	0	0
訪問リハビリテーション	0	0	0
居宅療養管理指導	0	0	0
通所介護	0	0	0
通所リハビリテーション	0	0	0
短期入所生活介護	0	0	0
短期入所療養介護（ 介護老人保健施設）	0	0	0
短期入所療養介護（ 介護医療院）	0	0	0
特定施設入所者生活介護	0	0	0
特定施設入所者生活介護（ 短期利用型）	0	0	0
福祉用具貸与	0	0	0
介護福祉施設サービス	0	0	0
介護保健施設サービス	0	0	0
介護医療院サービス	0	0	0
定期巡回・ 随時対応型訪問介護看護	0	0	0
地域密着型通所介護	0	0	0
認知症対応型共同生活介護（ 短期利用型）	0	0	0
通所型サービス	0	0	0
不明	0	0	0
合計	0	0	0
	–	–	–

＜村外居住・ 村内の居宅介護支援事業所＞ （ 延件数）

サービス＼事業所	村内	村外	合計
居宅介護支援	0	0	0
訪問介護	0	0	0
訪問入浴介護	0	0	0
訪問看護	0	0	0
訪問リハビリテーション	0	0	0
居宅療養管理指導	0	0	0
通所介護	0	0	0
通所リハビリテーション	0	0	0
短期入所生活介護	0	0	0
短期入所療養介護（ 介護老人保健施設）	0	0	0
短期入所療養介護（ 介護医療院）	0	0	0
特定施設入所者生活介護	0	0	0
特定施設入所者生活介護（ 短期利用型）	0	0	0
福祉用具貸与	0	0	0
介護福祉施設サービス	0	0	0
介護保健施設サービス	0	0	0
介護医療院サービス	0	0	0
定期巡回・ 随時対応型訪問介護看護	0	0	0
地域密着型通所介護	0	0	0
認知症対応型共同生活介護（ 短期利用型）	0	0	0
通所型サービス	0	0	0
不明	0	0	0
合計	0	0	0
	–	–	–

＜村外居住・ 村外の居宅介護支援事業所＞ （ 延件数）

サービス＼事業所	村内	村外	合計
居宅介護支援	0	7	7
訪問介護	0	2	2
訪問入浴介護	0	0	0
訪問看護	0	1	1
訪問リハビリテーション	0	0	0
居宅療養管理指導	0	2	2
通所介護	0	5	5
通所リハビリテーション	0	0	0
短期入所生活介護	0	2	2
短期入所療養介護（ 介護老人保健施設）	0	0	0
短期入所療養介護（ 介護医療院）	0	0	0
特定施設入所者生活介護	0	0	0
特定施設入所者生活介護（ 短期利用型）	0	0	0
福祉用具貸与	0	5	5
介護福祉施設サービス	0	1	1
介護保健施設サービス	0	0	0
介護医療院サービス	0	0	0
定期巡回・ 随時対応型訪問介護看護	0	0	0
地域密着型通所介護	0	0	0
認知症対応型共同生活介護（ 短期利用型）	0	0	0
通所型サービス	0	0	0
不明	0	0	0
合計	0	18	18
	0.0%	100%	100%

【 小区分】

＜村内居住・村内の居宅介護支援事業所＞

（ 延件数）

サービス＼事業所	吉野町	大淀町	下市町	黒滝村	天川村	野迫川村	十津川村	下北山村	上北山村	川上村	東吉野村	奈良市	橿原市	桜井市	五條市	御所市	葛城市	宇陀市	三郷町	田原本町	高取町	明日香村	他県内	三重県	京都府	大阪府	兵庫県	和歌山県	他都道県	合計
居宅介護支援	0	0	0	0	0	0	0	0	10	0	0	0	0	0	0	0	0	0	0	0	0	0	0	0	0	0	0	0	0	10
訪問介護	0	0	0	0	0	0	0	0	4	0	0	0	0	0	0	0	0	0	0	0	0	0	0	0	0	0	0	0	0	4
訪問入浴介護	0	0	0	0	0	0	0	0	0	0	0	0	0	0	0	0	0	0	0	0	0	0	0	0	0	0	0	0	0	0
訪問看護	0	0	0	0	0	0	0	0	0	0	0	0	0	0	0	0	0	0	0	0	0	0	0	0	0	0	0	0	0	0
訪問リハビリテーション	0	0	0	0	0	0	0	0	0	0	0	0	0	0	0	0	0	0	0	0	0	0	0	0	0	0	0	0	0	0
居宅療養管理指導	0	0	0	0	0	0	0	0	0	0	0	0	0	0	0	0	0	0	0	0	0	0	0	0	0	0	0	0	0	0
通所介護	0	0	0	0	0	0	0	0	5	0	0	0	0	0	0	0	0	0	0	0	0	0	0	0	0	0	0	0	0	5
通所リハビリテーション	0	0	0	0	0	0	0	0	0	0	0	0	0	0	0	0	0	0	0	0	0	0	0	0	0	0	0	0	0	0
短期入所生活介護	0	0	0	0	0	0	0	0	0	0	0	0	0	0	0	0	0	0	0	0	0	1	0	0	0	0	0	0	0	1
短期入所療養介護（ 介護老人保健施設）	0	0	0	0	0	0	0	0	0	0	0	0	0	0	0	0	0	0	0	0	0	0	0	0	0	0	0	0	0	0
短期入所療養介護（ 介護医療院）	0	0	0	0	0	0	0	0	0	0	0	0	0	0	0	0	0	0	0	0	0	0	0	0	0	0	0	0	0	0
特定施設入所者生活介護	0	0	0	0	0	0	0	0	0	0	0	0	0	0	0	0	0	0	0	0	0	0	0	0	0	0	0	0	0	0
特定施設入所者生活介護（ 短期利用型）	0	0	0	0	0	0	0	0	0	0	0	0	0	0	0	0	0	0	0	0	0	0	0	0	0	0	0	0	0	0
福祉用具貸与	7	0	0	0	0	0	0	0	0	0	0	0	0	0	0	0	0	0	0	0	0	0	0	0	0	0	0	0	0	7
介護福祉施設サービス	0	0	0	0	0	0	0	0	0	0	0	0	0	0	0	0	0	0	0	0	0	0	0	0	0	0	0	0	0	0
介護保健施設サービス	0	0	0	0	0	0	0	0	0	0	0	0	0	0	0	0	0	0	0	0	0	0	0	0	0	0	0	0	0	0
介護医療院サービス	0	0	0	0	0	0	0	0	0	0	0	0	0	0	0	0	0	0	0	0	0	0	0	0	0	0	0	0	0	0
定期巡回・ 随時対応型訪問介護看護	0	0	0	0	0	0	0	0	0	0	0	0	0	0	0	0	0	0	0	0	0	0	0	0	0	0	0	0	0	0
地域密着型通所介護	0	0	0	0	0	0	0	0	0	0	0	0	0	0	0	0	0	0	0	0	0	0	0	0	0	0	0	0	0	0
認知症対応型共同生活介護（ 短期利用型）	0	0	0	0	0	0	0	0	0	0	0	0	0	0	0	0	0	0	0	0	0	0	0	0	0	0	0	0	0	0
通所型サービス	0	0	0	0	0	0	0	0	0	0	0	0	0	0	0	0	0	0	0	0	0	0	0	0	0	0	0	0	0	0
不明	0	0	0	0	0	0	0	0	0	0	0	0	0	0	0	0	0	0	0	0	0	0	0	0	0	0	0	0	0	0
合計	7	0	0	0	0	0	0	0	9	0	0	0	0	0	0	0	0	0	0	0	0	1	10	0	0	0	0	0	0	17
	41.2%	0.0%	0.0%	0.0%	0.0%	0.0%	0.0%	0.0%	52.9%	0.0%	0.0%	0.0%	0.0%	0.0%	0.0%	0.0%	0.0%	0.0%	0.0%	0.0%	0.0%	5.9%	58.8%	0.0%	0.0%	0.0%	0.0%	0.0%	0.0%	100%

＜村内居住・村外の居宅介護支援事業所＞

（ 延件数）

サービス＼事業所	吉野町	大淀町	下市町	黒滝村	天川村	野迫川村	十津川村	下北山村	上北山村	川上村	東吉野村	奈良市	橿原市	桜井市	五條市	御所市	葛城市	宇陀市	三郷町	田原本町	高取町	明日香村	他県内	三重県	京都府	大阪府	兵庫県	和歌山県	他都道県	合計
居宅介護支援	0	0	0	0	0	0	0	0	0	0	0	0	0	0	0	0	0	0	0	0	0	0	0	0	0	0	0	0	0	0
訪問介護	0	0	0	0	0	0	0	0	0	0	0	0	0	0	0	0	0	0	0	0	0	0	0	0	0	0	0	0	0	0
訪問入浴介護	0	0	0	0	0	0	0	0	0	0	0	0	0	0	0	0	0	0	0	0	0	0	0	0	0	0	0	0	0	0
訪問看護	0	0	0	0	0	0	0	0	0	0	0	0	0	0	0	0	0	0	0	0	0	0	0	0	0	0	0	0	0	0
訪問リハビリテーション	0	0	0	0	0	0	0	0	0	0	0	0	0	0	0	0	0	0	0	0	0	0	0	0	0	0	0	0	0	0
居宅療養管理指導	0	0	0	0	0	0	0	0	0	0	0	0	0	0	0	0	0	0	0	0	0	0	0	0	0	0	0	0	0	0
通所介護	0	0	0	0	0	0	0	0	0	0	0	0	0	0	0	0	0	0	0	0	0	0	0	0	0	0	0	0	0	0
通所リハビリテーション	0	0	0	0	0	0	0	0	0	0	0	0	0	0	0	0	0	0	0	0	0	0	0	0	0	0	0	0	0	0
短期入所生活介護	0	0	0	0	0	0	0	0	0	0	0	0	0	0	0	0	0	0	0	0	0	0	0	0	0	0	0	0	0	0
短期入所療養介護（ 介護老人保健施設）	0	0	0	0	0	0	0	0	0	0	0	0	0	0	0	0	0	0	0	0	0	0	0	0	0	0	0	0	0	0
短期入所療養介護（ 介護医療院）	0	0	0	0	0	0	0	0	0	0	0	0	0	0	0	0	0	0	0	0	0	0	0	0	0	0	0	0	0	0
特定施設入所者生活介護	0	0	0	0	0	0	0	0	0	0	0	0	0	0	0	0	0	0	0	0	0	0	0	0	0	0	0	0	0	0
特定施設入所者生活介護（ 短期利用型）	0	0	0	0	0	0	0	0	0	0	0	0	0	0	0	0	0	0	0	0	0	0	0	0	0	0	0	0	0	0
福祉用具貸与	0	0	0	0	0	0	0	0	0	0	0	0	0	0	0	0	0	0	0	0	0	0	0	0	0	0	0	0	0	0
介護福祉施設サービス	0	0	0	0	0	0	0	0	0	0	0	0	0	0	0	0	0	0	0	0	0	0	0	0	0	0	0	0	0	0
介護保健施設サービス	0	0	0	0	0	0	0	0	0	0	0	0	0	0	0	0	0	0	0	0	0	0	0	0	0	0	0	0	0	0
介護医療院サービス	0	0	0	0	0	0	0	0	0	0	0	0	0	0	0	0	0	0	0	0	0	0	0	0	0	0	0	0	0	0
定期巡回・ 随時対応型訪問介護看護	0	0	0	0	0	0	0	0	0	0	0	0	0	0	0	0	0	0	0	0	0	0	0	0	0	0	0	0	0	0
地域密着型通所介護	0	0	0	0	0	0	0	0	0	0	0	0	0	0	0	0	0	0	0	0	0	0	0	0	0	0	0	0	0	0
認知症対応型共同生活介護（ 短期利用型）	0	0	0	0	0	0	0	0	0	0	0	0	0	0	0	0	0	0	0	0	0	0	0	0	0	0	0	0	0	0
通所型サービス	0	0	0	0	0	0	0	0	0	0	0	0	0	0	0	0	0	0	0	0	0	0	0	0	0	0	0	0	0	0
不明	0	0	0	0	0	0	0	0	0	0	0	0	0	0	0	0	0	0	0	0	0	0	0	0	0	0	0	0	0	0
合計	0	0	0	0	0	0	0	0	0	0	0	0	0	0	0	0	0	0	0	0	0	0	0	0	0	0	0	0	0	0
	-	-	-	-	-	-	-	-	-	-	-	-	-	-	-	-	-	-	-	-	-	-	-	-	-	-	-	-	-	-

（６）【 介護予防支援利用者】居住地別・ 介護予防支援事業所所在地別利用状況

【 集計対象の被保険者数】 4 名

【 大区分】 （ 延件数）

事業所＼居住	村内	村外	不明	合計
町内	3	1	0	4
町外	0	0	0	0
合計	3	1	0	4

（ %）

事業所＼居住	村内	村外	不明	合計
町内	75%	25. 0%	0. 0%	100%
町外	0. 0%	0. 0%	0. 0%	0. 0%
合計	75%	25. 0%	0. 0%	100%

【 小区分】 （ 延件数）

事業所＼居住	村内	村外	不明	合計
吉野町	0	0	0	0
大淀町	0	0	0	0
下市町	0	0	0	0
黒滝村	0	0	0	0
天川村	0	0	0	0
野迫川村	0	0	0	0
十津川村	0	0	0	0
下北山村	0	0	0	0
上北山村	3	1	0	4
川上村	0	0	0	0
東吉野村	0	0	0	0
五條市	0	0	0	0
橿原市	0	0	0	0
県内他	0	0	0	0
三重県	0	0	0	0
京都府	0	0	0	0
大阪府	0	0	0	0
和歌山県	0	0	0	0
他都道県	0	0	0	0
合計	3	1	0	4

（ %）

事業所＼居住	村内	村外	不明	合計
吉野町	0. 0%	0. 0%	0. 0%	0. 0%
大淀町	0. 0%	0. 0%	0. 0%	0. 0%
下市町	0%	0. 0%	0. 0%	0%
黒滝村	0. 0%	0. 0%	0. 0%	0. 0%
天川村	0. 0%	0. 0%	0. 0%	0. 0%
野迫川村	0. 0%	0. 0%	0. 0%	0. 0%
十津川村	0. 0%	0. 0%	0. 0%	0. 0%
下北山村	0. 0%	0. 0%	0. 0%	0. 0%
上北山村	75. 0%	25. 0%	0. 0%	100. 0%
川上村	0. 0%	0. 0%	0. 0%	0. 0%
東吉野村	0. 0%	0. 0%	0. 0%	0. 0%
五條市	0. 0%	0. 0%	0. 0%	0. 0%
橿原市	0. 0%	0. 0%	0. 0%	0. 0%
県内他	0. 0%	0. 0%	0. 0%	0. 0%
三重県	0. 0%	0. 0%	0. 0%	0. 0%
京都府	0. 0%	0. 0%	0. 0%	0. 0%
大阪府	0. 0%	0. 0%	0. 0%	0. 0%
和歌山県	0. 0%	0. 0%	0. 0%	0. 0%
他都道県	0. 0%	0. 0%	0. 0%	0. 0%
合計	75%	25. 0%	0. 0%	100%

①居住地別・ 介護予防支援事業所所在地別・ その他サービス事業所所在地別サービス利用状況

＜村内居住・ 村内の介護予防支援事業所＞ （ 延件数）

サービス＼事業所	村内	村外	合計
介護予防支援	3	0	3
介護予防訪問看護	0	0	0
介護予防訪問リハビリテーション	0	0	0
介護予防居宅療養管理指導	0	0	0
介護予防通所リハビリテーション	0	0	0
介護予防短期入所生活介護	0	0	0
介護予防福祉用具貸与	0	3	3
訪問型サービス	3	0	3
通所型サービス	3	0	3
不明	0	0	0
合計	6	3	9

＜村内居住・ 村外の介護予防支援事業所＞ （ 延件数）

サービス＼事業所	村内	村外	合計
介護予防支援	0	0	0
介護予防訪問看護	0	0	0
介護予防訪問リハビリテーション	0	0	0
介護予防居宅療養管理指導	0	0	0
介護予防通所リハビリテーション	0	0	0
介護予防短期入所生活介護	0	0	0
介護予防福祉用具貸与	0	0	0
訪問型サービス	0	0	0
通所型サービス	0	0	0
不明	0	0	0
合計	0	0	0

＜村外居住・ 村内の介護予防支援事業所＞ （ 延件数）

サービス＼事業所	村内	村外	合計
介護予防支援	1	0	1
介護予防訪問看護	0	0	0
介護予防訪問リハビリテーション	0	0	0
介護予防居宅療養管理指導	0	0	0
介護予防通所リハビリテーション	0	0	0
介護予防短期入所生活介護	0	0	0
介護予防福祉用具貸与	0	1	1
訪問型サービス	0	0	0
通所型サービス	0	0	0
不明	0	0	0
合計	0	1	1

＜村外居住・ 村外の介護予防支援事業所＞ （ 延件数）

サービス＼事業所	村内	村外	合計
介護予防支援	0	0	0
介護予防訪問看護	0	0	0
介護予防訪問リハビリテーション	0	0	0
介護予防居宅療養管理指導	0	0	0
介護予防通所リハビリテーション	0	0	0
介護予防短期入所生活介護	0	0	0
介護予防福祉用具貸与	0	0	0
訪問型サービス	0	0	0
通所型サービス	0	0	0
不明	0	0	0
合計	0	0	0

利用単位の分布

上北山村の町村内居住者の訪問介護サービス利用単位の分布
（サービス提供事業所所在保険者別に集計し、合計単位数に占める割合を算出）

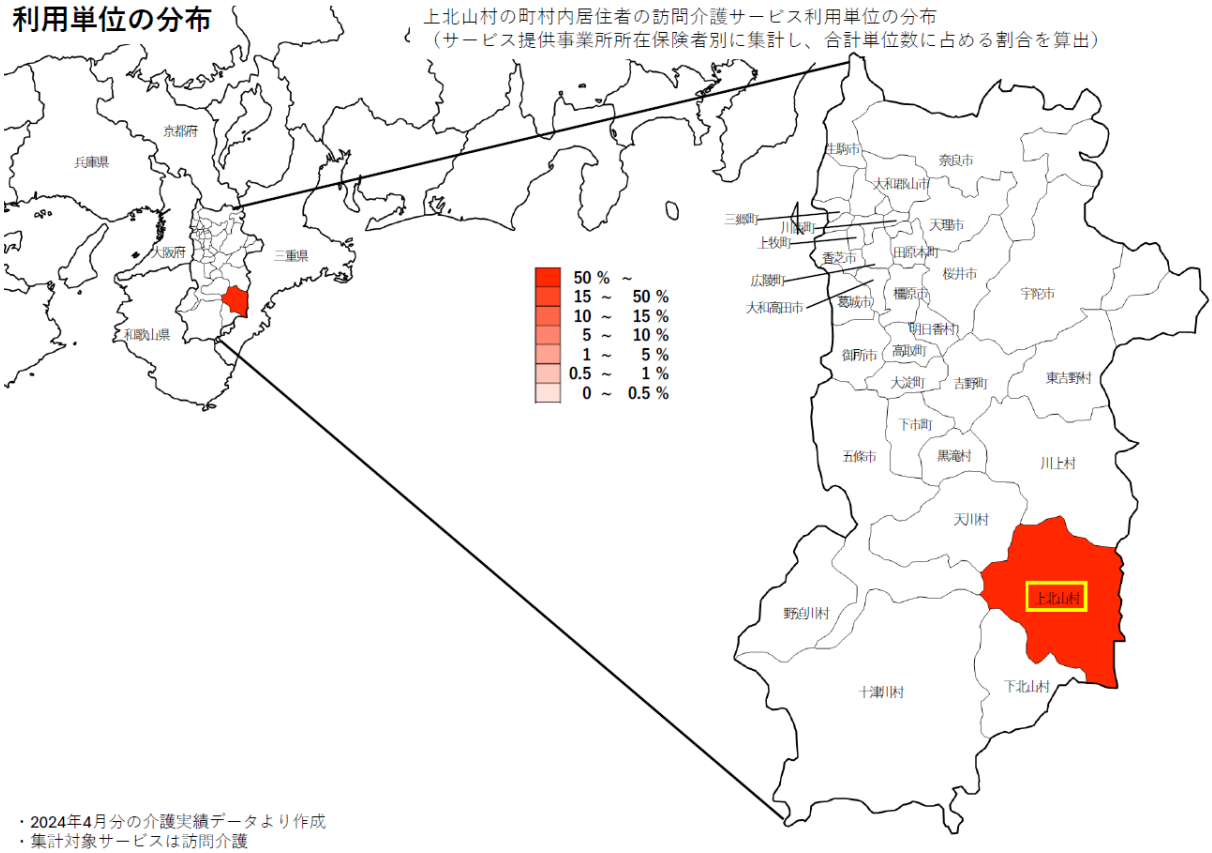

・2024年4月分の介護実績データより作成
・集計対象サービスは訪問介護

利用単位の分布

上北山村の町村内居住者の通所介護サービス利用単位の分布
（サービス提供事業所所在保険者別に集計し、合計単位数に占める割合を算出）

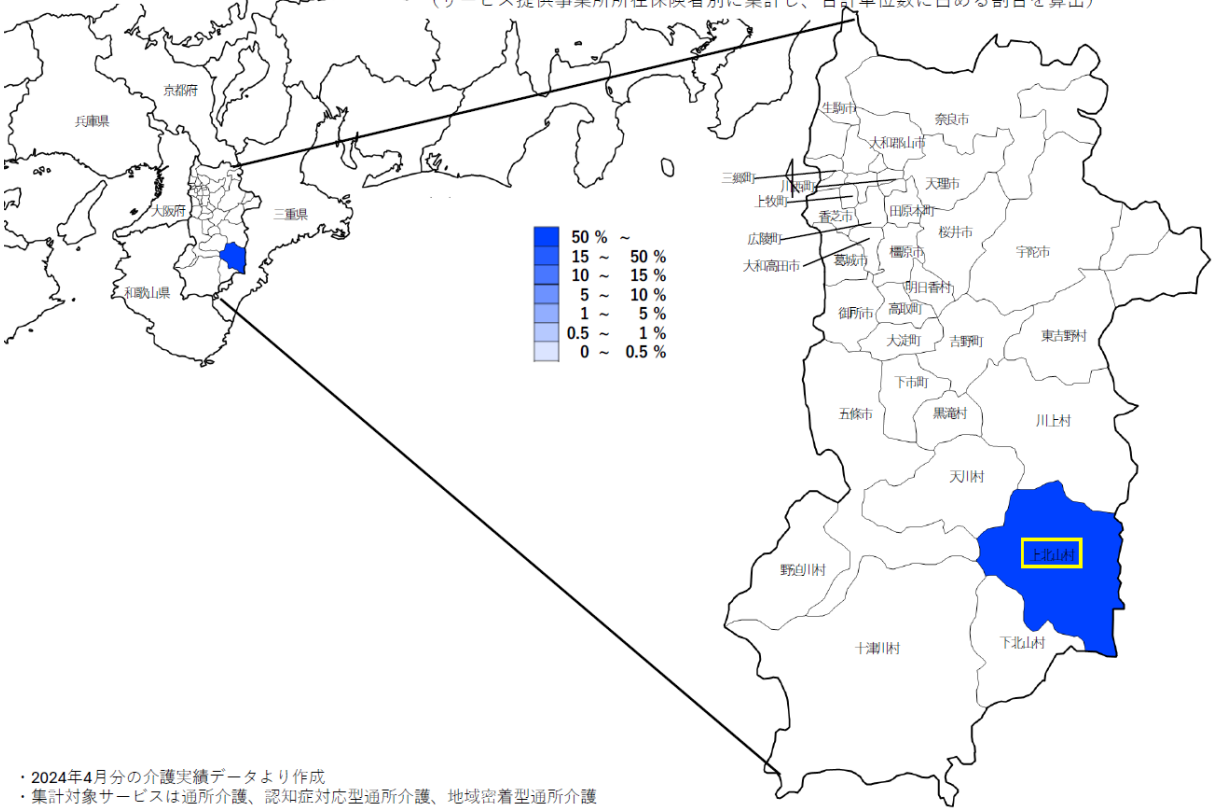

・2024年4月分の介護実績データより作成
・集計対象サービスは通所介護、認知症対応型通所介護、地域密着型通所介護

利用単位の分布

上北山村の施設サービス利用単位の分布
（サービス提供事業所所在保険者別に集計し、合計単位数に占める割合を算出）

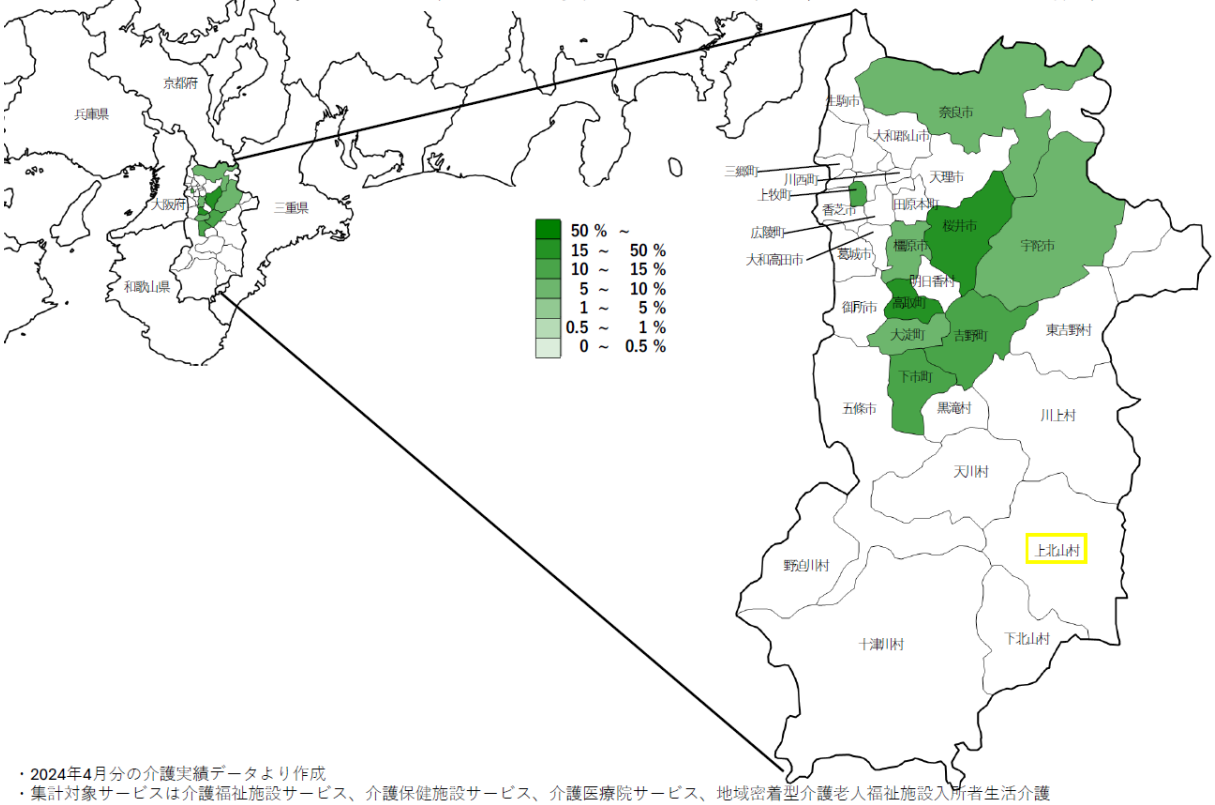

・2024年4月分の介護実績データより作成
・集計対象サービスは介護福祉施設サービス、介護保健施設サービス、介護医療院サービス、地域密着型介護老人福祉施設入所者生活介護

⑩ 川上村

奈良県吉野郡（３町８村）の介護保険利用状況実態調査
町村別・認定者（要支援１・２、要介護１～５）の介護保険サービス利用状況（令和6年4月分実績）

■# 川上村 294520

（１）居住地別・認定状況

（実人数）

認定＼居住	村内	村外	不明	合計
要支援1	28	2	0	30
要支援2	8	0	1	9
要介護1	14	7	2	23
要介護2	5	11	2	18
要介護3	3	17	1	21
要介護4	1	18	1	20
要介護5	1	5	0	6
合計	60	60	7	127

（%）

認定＼居住	村内	村外	不明	合計
要支援1	22.0%	1.6%	0.0%	23.6%
要支援2	6.3%	0.0%	0.8%	7.1%
要介護1	11.0%	5.5%	1.6%	18.1%
要介護2	3.9%	8.7%	1.6%	14.2%
要介護3	2.4%	13.4%	0.8%	16.5%
要介護4	0.8%	14.2%	0.8%	15.7%
要介護5	0.8%	3.9%	0.0%	4.7%
合計	47.2%	47.2%	5.5%	100.0%

（参考：総合事業対象者）

（実人数）

認定＼居住	1 村内	2 村外	不明	合計
事業対象	0	0	0	0

（%）

認定＼居住	1 村内	2 村外	不明	合計
事業対象	–	–	–	–

（２）居住地別・事業所所在地別サービス利用単位数

（単位数）

事業所＼居住	村内	村外	不明	合計
吉野町	62,000	458,514	0	520,514
大淀町	22,894	60,730	4,121	87,745
下市町	0	72,398	0	72,398
黒滝村	0	0	0	0
天川村	0	0	0	0
野迫川村	0	0	0	0
十津川村	0	0	0	0
下北山村	0	0	0	0
上北山村	0	0	0	0
川上村	268,343	0	0	268,343
東吉野村	14,888	0	0	14,888
五條市	0	0	0	0
橿原市	2,500	310,502	24,351	337,353
県内他	680	508,914	43,054	552,648
三重県	0	21,861	0	21,861
京都府	0	5,138	0	5,138
大阪府	0	131,857	64,334	196,191
和歌山県	0	0	0	0
他都道県	0	0	0	0
合計	371,305	1,569,914	135,860	2,077,079

（%）

居住	村内	村外	不明	合計
吉野町	3.0%	22.1%	0.0%	25.1%
大淀町	1.1%	2.9%	0.2%	4.2%
下市町	0.0%	3.5%	0.0%	3.5%
黒滝村	0.0%	0.0%	0.0%	0.0%
天川村	0.0%	0.0%	0.0%	0.0%
野迫川村	0.0%	0.0%	0.0%	0.0%
十津川村	0.0%	0.0%	0.0%	0.0%
下北山村	0.0%	0.0%	0.0%	0.0%
上北山村	0.0%	0.0%	0.0%	0.0%
川上村	12.9%	0.0%	0.0%	12.9%
東吉野村	0.7%	0.0%	0.0%	0.7%
五條市	0.0%	0.0%	0.0%	0.0%
橿原市	0.1%	14.9%	1.2%	16.2%
県内他	0.0%	24.5%	2.1%	26.6%
三重県	0.0%	1.1%	0.0%	1.1%
京都府	0.0%	0.2%	0.0%	0.2%
大阪府	0.0%	6.3%	3.1%	9.4%
和歌山県	0.0%	0.0%	0.0%	0.0%
他都道県	0.0%	0.0%	0.0%	0.0%
合計	17.9%	75.6%	6.5%	100.0%

（３）居住地別・事業所所在地別サービス利用延件数

（延件数）

居住 / 事業所	村内	村外	不明	合計
吉野町	6	26	0	32
大淀町	26	3	2	31
下市町	0	3	0	3
黒滝村	0	0	0	0
天川村	0	0	0	0
野迫川村	0	0	0	0
十津川村	0	0	0	0
下北山村	0	0	0	0
上北山村	0	0	0	0
川上村	111	0	0	111
東吉野村	1	0	0	1
五條市	0	0	0	0
橿原市	1	20	5	26
県内他	1	29	4	34
三重県	0	1	0	1
京都府	0	2	0	2
大阪府	0	8	17	25
和歌山県	0	0	0	0
他都道県	0	0	0	0
合計	146	92	28	266

（％）

居住 / 事業所	村内	村外	不明	全体
吉野町	2.3%	9.8%	0.0%	12.0%
大淀町	9.8%	1.1%	0.8%	11.7%
下市町	0.0%	1.1%	0.0%	1.1%
黒滝村	0.0%	0.0%	0.0%	0.0%
天川村	0.0%	0.0%	0.0%	0.0%
野迫川村	0.0%	0.0%	0.0%	0.0%
十津川村	0.0%	0.0%	0.0%	0.0%
下北山村	0.0%	0.0%	0.0%	0.0%
上北山村	0.0%	0.0%	0.0%	0.0%
川上村	41.7%	0.0%	0.0%	41.7%
東吉野村	0.4%	0.0%	0.0%	0.4%
五條市	0.0%	0.0%	0.0%	0.0%
橿原市	0.4%	7.5%	1.9%	9.8%
県内他	0.4%	10.9%	1.5%	12.8%
三重県	0.0%	0.4%	0.0%	0.4%
京都府	0.0%	0.8%	0.0%	0.8%
大阪府	0.0%	3.0%	6.4%	9.4%
和歌山県	0.0%	0.0%	0.0%	0.0%
他都道県	0.0%	0.0%	0.0%	0.0%
合計	54.9%	34.6%	10.5%	100.0%

（４）居住地別・利用サービス種別利用状況

（延件数）

居住 / サービス	村内	村外	不明	合計
訪問介護	7	4	2	13
訪問入浴介護	0	0	0	0
訪問看護	0	3	2	5
訪問リハビリテーション	0	1	0	1
居宅療養管理指導	0	3	7	10
通所介護	0	3	1	4
通所リハビリテーション	0	0	0	0
短期入所生活介護	5	0	0	5
短期入所療養介護（介護老人保健施設）	0	2	0	2
短期入所療養介護（介護医療院）	0	0	0	0
特定施設入居者生活介護	0	3	0	3
特定施設入居者生活介護（短期利用）	0	0	0	0
福祉用具貸与	15	5	4	24
居宅介護支援	37	11	6	54
介護福祉施設サービス	0	25	0	25
介護保健施設サービス	0	21	0	21
介護医療院サービス	0	1	0	1
定期巡回・随時対応型訪問介護看護	0	0	2	2
地域密着型通所介護	14	0	0	14
小規模多機能型居宅介護	0	0	0	0
認知症対応型共同生活介護	0	0	0	0
認知症対応型共同生活介護（短期利用）	0	0	0	0
地域密着型介護老人福祉施設入所者生活介護	0	0	0	0
複合型サービス（看護小規模多機能型居宅介護）	0	0	0	0
介護予防訪問看護	0	0	0	0
介護予防訪問リハビリテーション	0	0	0	0
介護予防居宅療養管理指導	0	2	2	4
介護予防通所リハビリテーション	0	0	0	0
介護予防短期入所生活介護	0	0	0	0
介護予防特定施設入居者生活介護	0	0	1	1
介護予防福祉用具貸与	14	2	0	16
介護予防支援	35	2	0	37
介護予防小規模多機能型居宅介護	0	0	0	0
訪問型サービス	0	1	0	1
通所型サービス	1	0	0	1
介護予防ケアマネジメント	0	0	0	0
不明	18	3	1	22
合計	146	92	28	266

（％）

居住 / サービス	村内	村外	不明	合計
訪問介護	2.6%	1.5%	0.8%	4.9%
訪問入浴介護	0.0%	0.0%	0.0%	0.0%
訪問看護	0.0%	1.1%	0.8%	1.9%
訪問リハビリテーション	0.0%	0.4%	0.0%	0.4%
居宅療養管理指導	0.0%	1.1%	2.6%	3.8%
通所介護	0.0%	1.1%	0.4%	1.5%
通所リハビリテーション	0.0%	0.0%	0.0%	0.0%
短期入所生活介護	1.9%	0.0%	0.0%	1.9%
短期入所療養介護（介護老人保健施設）	0.0%	0.8%	0.0%	0.8%
短期入所療養介護（介護医療院）	0.0%	0.0%	0.0%	0.0%
特定施設入居者生活介護	0.0%	1.1%	0.0%	1.1%
特定施設入居者生活介護（短期利用）	0.0%	0.0%	0.0%	0.0%
福祉用具貸与	5.6%	1.9%	1.5%	9.0%
居宅介護支援	13.9%	4.1%	2.3%	20.3%
介護福祉施設サービス	0.0%	9.4%	0.0%	9.4%
介護保健施設サービス	0.0%	7.9%	0.0%	7.9%
介護医療院サービス	0.0%	0.4%	0.0%	0.4%
定期巡回・随時対応型訪問介護看護	0.0%	0.0%	0.8%	0.8%
地域密着型通所介護	5.3%	0.0%	0.0%	5.3%
小規模多機能型居宅介護	0.0%	0.0%	0.0%	0.0%
認知症対応型共同生活介護	0.0%	0.0%	0.0%	0.0%
認知症対応型共同生活介護（短期利用）	0.0%	0.0%	0.0%	0.0%
地域密着型介護老人福祉施設入所者生活介護	0.0%	0.0%	0.0%	0.0%
複合型サービス（看護小規模多機能型居宅介護）	0.0%	0.0%	0.0%	0.0%
介護予防訪問看護	0.0%	0.0%	0.0%	0.0%
介護予防訪問リハビリテーション	0.0%	0.0%	0.0%	0.0%
介護予防居宅療養管理指導	0.0%	0.8%	0.8%	1.5%
介護予防通所リハビリテーション	0.0%	0.0%	0.0%	0.0%
介護予防短期入所生活介護	0.0%	0.0%	0.0%	0.0%
介護予防特定施設入居者生活介護	0.0%	0.0%	0.4%	0.4%
介護予防福祉用具貸与	5.3%	0.8%	0.0%	6.0%
介護予防支援	13.2%	0.8%	0.0%	13.9%
介護予防小規模多機能型居宅介護	0.0%	0.0%	0.0%	0.0%
訪問型サービス	0.0%	0.4%	0.0%	0.4%
通所型サービス	0.4%	0.0%	0.0%	0.4%
介護予防ケアマネジメント	0.0%	0.0%	0.0%	0.0%
不明	6.8%	1.1%	0.4%	8.3%
合計	54.9%	34.6%	10.5%	100.0%

（５）【 居宅介護支援利用者】居住地別・ 居宅介護支援事業所所在地別利用状況

【 大区分】 （ 延件数）

事業所＼居住	村内	村外	不明	合計
町内	25	0	6	25
町外	0	11	6	17
合計	25	11	6	42

（ %）

事業所＼居住	村内	村外	不明	合計
町内	59. 5%	0. 0%	14. 3%	59. 5%
町外	0. 0%	26. 2%	14. 3%	40. 5%
合計	59. 5%	26. 2%	14. 3%	100. 0%

【 小区分】 （ 延件数）

事業所＼居住	村内	村外	不明	合計
吉野町	0	2	0	2
大淀町	0	1	1	2
下市町	0	0	0	0
黒滝村	0	0	0	0
天川村	0	0	0	0
野迫川村	0	0	0	0
十津川村	0	0	0	0
下北山村	0	0	0	0
上北山村	0	0	0	0
川上村	25	0	0	25
東吉野村	0	0	0	0
五條市	0	0	0	0
橿原市	0	4	2	6
県内他	0	2	0	2
三重県	0	0	0	0
京都府	0	1	0	1
大阪府	0	1	3	4
和歌山県	0	0	0	0
他都道県	0	0	0	0
合計	25	11	6	42

（ %）

事業所＼居住	村内	村外	不明	合計
吉野町	0. 0%	4. 8%	0. 0%	4. 8%
大淀町	0. 0%	2. 4%	2. 4%	4. 8%
下市町	0. 0%	0. 0%	0. 0%	0. 0%
黒滝村	0. 0%	0. 0%	0. 0%	0. 0%
天川村	0. 0%	0. 0%	0. 0%	0. 0%
野迫川村	0. 0%	0. 0%	0. 0%	0. 0%
十津川村	0. 0%	0. 0%	0. 0%	0. 0%
下北山村	0. 0%	0. 0%	0. 0%	0. 0%
上北山村	0. 0%	0. 0%	0. 0%	0. 0%
川上村	59. 5%	0. 0%	0. 0%	59. 5%
東吉野村	0. 0%	0. 0%	0. 0%	0. 0%
五條市	0. 0%	0. 0%	0. 0%	0. 0%
橿原市	0. 0%	9. 5%	4. 8%	14. 3%
県内他	0. 0%	4. 8%	0. 0%	4. 8%
三重県	0. 0%	0. 0%	0. 0%	0. 0%
京都府	0. 0%	2. 4%	0. 0%	2. 4%
大阪府	0. 0%	2. 4%	7. 1%	9. 5%
和歌山県	0. 0%	0. 0%	0. 0%	0. 0%
他都道県	0. 0%	0. 0%	0. 0%	0. 0%
合計	59. 5%	26. 2%	14. 3%	100. 0%

【 集計対象の被保険者数】 42 名

※備考

・ 居宅介護支援と介護予防支援の利用がある被保険者が12名。

・ 他サービスとの紐づけが困難なため、（ ５ ）の集計からは除外し ている。

①居住地別・ 居宅介護支援事業所所在地別・ その他サービス事業所所在地別サービス利用状況

【 大区分】

＜村内居住・ 村内の居宅介護支援事業所＞ （ 延件数）

サービス＼事業所	村内	村外	合計
居宅介護支援	25	0	25
訪問介護	7	0	7
訪問入浴介護	0	0	0
訪問看護	0	0	0
訪問リ ハビリテーション	0	0	0
居宅療養管理指導	0	0	0
通所介護	0	0	0
通所リ ハビリテーション	0	0	0
短期入所生活介護	0	5	5
短期入所療養介護（ 介護老人保健施設）	0	0	0
短期入所療養介護（ 介護医療院）	0	0	0
特定施設入所者生活介護	0	0	0
特定施設入所者生活介護（ 短期利用型）	0	0	0
福祉用具貸与	0	15	15
介護福祉施設サービス	0	0	0
介護保健施設サービス	0	0	0
介護医療院サービス	0	0	0
定期巡回・ 随時対応型訪問介護看護	0	0	0
地域密着型通所介護	14	0	14
認知症対応型共同生活介護（ 短期利用型）	0	0	0
通所型サービス	0	0	0
不明	1	0	1
合計	22	20	42
（居宅介護支援以外）	52. 4%	47. 6%	100. 0%

＜村内居住・ 村外の居宅介護支援事業所＞ （ 延件数）

サービス＼事業所	村内	村外	合計
居宅介護支援	0	0	0
訪問介護	0	0	0
訪問入浴介護	0	0	0
訪問看護	0	0	0
訪問リ ハビリテーション	0	0	0
居宅療養管理指導	0	0	0
通所介護	0	0	0
通所リ ハビリテーション	0	0	0
短期入所生活介護	0	0	0
短期入所療養介護（ 介護老人保健施設）	0	0	0
短期入所療養介護（ 介護医療院）	0	0	0
特定施設入所者生活介護	0	0	0
特定施設入所者生活介護（ 短期利用型）	0	0	0
福祉用具貸与	0	0	0
介護福祉施設サービス	0	0	0
介護保健施設サービス	0	0	0
介護医療院サービス	0	0	0
定期巡回・ 随時対応型訪問介護看護	0	0	0
地域密着型通所介護	0	0	0
認知症対応型共同生活介護（ 短期利用型）	0	0	0
通所型サービス	0	0	0
不明	0	0	0
合計	0	0	0
（居宅介護支援以外）	–	–	–

＜村外居住・ 村内の居宅介護支援事業所＞ （ 延件数）

サービス＼事業所	村内	村外	合計
居宅介護支援	0	0	0
訪問介護	0	0	0
訪問入浴介護	0	0	0
訪問看護	0	0	0
訪問リ ハビリテーション	0	0	0
居宅療養管理指導	0	0	0
通所介護	0	0	0
通所リ ハビリテーション	0	0	0
短期入所生活介護	0	0	0
短期入所療養介護（ 介護老人保健施設）	0	0	0
短期入所療養介護（ 介護医療院）	0	0	0
特定施設入所者生活介護	0	0	0
特定施設入所者生活介護（ 短期利用型）	0	0	0
福祉用具貸与	0	0	0
介護福祉施設サービス	0	0	0
介護保健施設サービス	0	0	0
介護医療院サービス	0	0	0
定期巡回・ 随時対応型訪問介護看護	0	0	0
地域密着型通所介護	0	0	0
認知症対応型共同生活介護（ 短期利用型）	0	0	0
通所型サービス	0	0	0
不明	0	0	0
合計	0	0	0
（居宅介護支援以外）	–	–	–

＜村外居住・ 村外の居宅介護支援事業所＞ （ 延件数）

サービス＼事業所	村内	村外	合計
居宅介護支援	0	11	11
訪問介護	0	4	4
訪問入浴介護	0	0	0
訪問看護	0	3	3
訪問リ ハビリテーション	0	1	1
居宅療養管理指導	0	1	1
通所介護	0	3	3
通所リ ハビリテーション	0	0	0
短期入所生活介護	0	0	0
短期入所療養介護（ 介護老人保健施設）	0	2	2
短期入所療養介護（ 介護医療院）	0	0	0
特定施設入所者生活介護	0	0	0
特定施設入所者生活介護（ 短期利用型）	0	0	0
福祉用具貸与	0	5	5
介護福祉施設サービス	0	0	0
介護保健施設サービス	0	2	2
介護医療院サービス	0	0	0
定期巡回・ 随時対応型訪問介護看護	0	0	0
地域密着型通所介護	0	0	0
認知症対応型共同生活介護（ 短期利用型）	0	0	0
通所型サービス	0	0	0
不明	0	1	1
合計	0	22	22
（居宅介護支援以外）	0. 0%	100. 0%	100. 0%

【 小区分】

＜村内居住・村内の居宅介護支援事業所＞

（ 延件数）

サービス＼事業所	吉野町	大淀町	下市町	黒滝村	天川村	野迫川村	十津川村	下北山村	上北山村	川上村	東吉野村	奈良市	橿原市	桜井市	五條市	御所市	葛城市	宇陀市	三郷町	田原本町	高取町	明日香村	他県内	三重県	京都府	大阪府	兵庫県	和歌山県	他都道県	合計
居宅介護支援	0	0	0	0	0	0	0	0	0	25	0	0	0	0	0	0	0	0	0	0	0	0	0	0	0	0	0	0	0	25
訪問介護	0	0	0	0	0	0	0	0	0	7	0	0	0	0	0	0	0	0	0	0	0	0	0	0	0	0	0	0	0	7
訪問入浴介護	0	0	0	0	0	0	0	0	0	0	0	0	0	0	0	0	0	0	0	0	0	0	0	0	0	0	0	0	0	0
訪問看護	0	0	0	0	0	0	0	0	0	0	0	0	0	0	0	0	0	0	0	0	0	0	0	0	0	0	0	0	0	0
訪問リハビリテーション	0	0	0	0	0	0	0	0	0	0	0	0	0	0	0	0	0	0	0	0	0	0	0	0	0	0	0	0	0	0
居宅療養管理指導	0	0	0	0	0	0	0	0	0	0	0	0	0	0	0	0	0	0	0	0	0	0	0	0	0	0	0	0	0	0
通所介護	0	0	0	0	0	0	0	0	0	0	0	0	0	0	0	0	0	0	0	0	0	0	0	0	0	0	0	0	0	0
通所リハビリテーション	0	0	0	0	0	0	0	0	0	0	0	0	0	0	0	0	0	0	0	0	0	0	0	0	0	0	0	0	0	0
短期入所生活介護	4	0	0	0	0	0	0	0	0	0	1	0	0	0	0	0	0	0	0	0	0	0	0	0	0	0	0	0	0	5
短期入所療養介護（介護老人保健施設）	0	0	0	0	0	0	0	0	0	0	0	0	0	0	0	0	0	0	0	0	0	0	0	0	0	0	0	0	0	0
短期入所療養介護（介護医療院）	0	0	0	0	0	0	0	0	0	0	0	0	0	0	0	0	0	0	0	0	0	0	0	0	0	0	0	0	0	0
特定施設入所者生活介護	0	0	0	0	0	0	0	0	0	0	0	0	0	0	0	0	0	0	0	0	0	0	0	0	0	0	0	0	0	0
特定施設入所者生活介護（短期利用型）	0	0	0	0	0	0	0	0	0	0	0	0	0	0	0	0	0	0	0	0	0	0	0	0	0	0	0	0	0	0
福祉用具貸与	1	13	0	0	0	0	0	0	0	0	0	0	1	0	0	0	0	0	0	0	0	0	0	0	0	0	0	0	0	15
介護福祉施設サービス	0	0	0	0	0	0	0	0	0	0	0	0	0	0	0	0	0	0	0	0	0	0	0	0	0	0	0	0	0	0
介護保健施設サービス	0	0	0	0	0	0	0	0	0	0	0	0	0	0	0	0	0	0	0	0	0	0	0	0	0	0	0	0	0	0
介護医療院サービス	0	0	0	0	0	0	0	0	0	0	0	0	0	0	0	0	0	0	0	0	0	0	0	0	0	0	0	0	0	0
定期巡回・随時対応型訪問介護看護	0	0	0	0	0	0	0	0	0	0	0	0	0	0	0	0	0	0	0	0	0	0	0	0	0	0	0	0	0	0
地域密着型通所介護	0	0	0	0	0	0	0	0	0	14	0	0	0	0	0	0	0	0	0	0	0	0	0	0	0	0	0	0	0	14
認知症対応型共同生活介護（短期利用型）	0	0	0	0	0	0	0	0	0	0	0	0	0	0	0	0	0	0	0	0	0	0	0	0	0	0	0	0	0	0
通所型サービス	0	0	0	0	0	0	0	0	0	0	0	0	0	0	0	0	0	0	0	0	0	0	0	0	0	0	0	0	0	0
不明	0	0	0	0	0	0	0	0	0	1	0	0	0	0	0	0	0	0	0	0	0	0	0	0	0	0	0	0	0	1
合計	5	13	0	0	0	0	0	0	0	22	1	0	1	0	0	0	0	0	0	0	0	0	0	0	0	0	0	0	0	42
（居宅介護支援以外）	11.9%	31.0%	0.0%	0.0%	0.0%	0.0%	0.0%	0.0%	0.0%	52.4%	2.4%	0.0%	2.4%	0.0%	0.0%	0.0%	0.0%	0.0%	0.0%	0.0%	0.0%	0.0%	0.0%	0.0%	0.0%	0.0%	0.0%	0.0%	0.0%	100.0%

＜村内居住・村外の居宅介護支援事業所＞

（ 延件数）

サービス＼事業所	吉野町	大淀町	下市町	黒滝村	天川村	野迫川村	十津川村	下北山村	上北山村	川上村	東吉野村	奈良市	橿原市	桜井市	五條市	御所市	葛城市	宇陀市	三郷町	田原本町	高取町	明日香村	他県内	三重県	京都府	大阪府	兵庫県	和歌山県	他都道県	合計
居宅介護支援	0	0	0	0	0	0	0	0	0	0	0	0	0	0	0	0	0	0	0	0	0	0	0	0	0	0	0	0	0	0
訪問介護	0	0	0	0	0	0	0	0	0	0	0	0	0	0	0	0	0	0	0	0	0	0	0	0	0	0	0	0	0	0
訪問入浴介護	0	0	0	0	0	0	0	0	0	0	0	0	0	0	0	0	0	0	0	0	0	0	0	0	0	0	0	0	0	0
訪問看護	0	0	0	0	0	0	0	0	0	0	0	0	0	0	0	0	0	0	0	0	0	0	0	0	0	0	0	0	0	0
訪問リハビリテーション	0	0	0	0	0	0	0	0	0	0	0	0	0	0	0	0	0	0	0	0	0	0	0	0	0	0	0	0	0	0
居宅療養管理指導	0	0	0	0	0	0	0	0	0	0	0	0	0	0	0	0	0	0	0	0	0	0	0	0	0	0	0	0	0	0
通所介護	0	0	0	0	0	0	0	0	0	0	0	0	0	0	0	0	0	0	0	0	0	0	0	0	0	0	0	0	0	0
通所リハビリテーション	0	0	0	0	0	0	0	0	0	0	0	0	0	0	0	0	0	0	0	0	0	0	0	0	0	0	0	0	0	0
短期入所生活介護	0	0	0	0	0	0	0	0	0	0	0	0	0	0	0	0	0	0	0	0	0	0	0	0	0	0	0	0	0	0
短期入所療養介護（介護老人保健施設）	0	0	0	0	0	0	0	0	0	0	0	0	0	0	0	0	0	0	0	0	0	0	0	0	0	0	0	0	0	0
短期入所療養介護（介護医療院）	0	0	0	0	0	0	0	0	0	0	0	0	0	0	0	0	0	0	0	0	0	0	0	0	0	0	0	0	0	0
特定施設入所者生活介護	0	0	0	0	0	0	0	0	0	0	0	0	0	0	0	0	0	0	0	0	0	0	0	0	0	0	0	0	0	0
特定施設入所者生活介護（短期利用型）	0	0	0	0	0	0	0	0	0	0	0	0	0	0	0	0	0	0	0	0	0	0	0	0	0	0	0	0	0	0
福祉用具貸与	0	0	0	0	0	0	0	0	0	0	0	0	0	0	0	0	0	0	0	0	0	0	0	0	0	0	0	0	0	0
介護福祉施設サービス	0	0	0	0	0	0	0	0	0	0	0	0	0	0	0	0	0	0	0	0	0	0	0	0	0	0	0	0	0	0
介護保健施設サービス	0	0	0	0	0	0	0	0	0	0	0	0	0	0	0	0	0	0	0	0	0	0	0	0	0	0	0	0	0	0
介護医療院サービス	0	0	0	0	0	0	0	0	0	0	0	0	0	0	0	0	0	0	0	0	0	0	0	0	0	0	0	0	0	0
定期巡回・随時対応型訪問介護看護	0	0	0	0	0	0	0	0	0	0	0	0	0	0	0	0	0	0	0	0	0	0	0	0	0	0	0	0	0	0
地域密着型通所介護	0	0	0	0	0	0	0	0	0	0	0	0	0	0	0	0	0	0	0	0	0	0	0	0	0	0	0	0	0	0
認知症対応型共同生活介護（短期利用型）	0	0	0	0	0	0	0	0	0	0	0	0	0	0	0	0	0	0	0	0	0	0	0	0	0	0	0	0	0	0
通所型サービス	0	0	0	0	0	0	0	0	0	0	0	0	0	0	0	0	0	0	0	0	0	0	0	0	0	0	0	0	0	0
不明	0	0	0	0	0	0	0	0	0	0	0	0	0	0	0	0	0	0	0	0	0	0	0	0	0	0	0	0	0	0
合計	0	0	0	0	0	0	0	0	0	0	0	0	0	0	0	0	0	0	0	0	0	0	0	0	0	0	0	0	0	0
（居宅介護支援以外）	-	-	-	-	-	-	-	-	-	-	-	-	-	-	-	-	-	-	-	-	-	-	-	-	-	-	-	-	-	-

（６）【 介護予防支援利用者】居住地別・ 介護予防支援事業所所在地別利用状況

【 大区分】 （ 延件数）

事業所＼居住	村内	村外	不明	合計
町内	23	0	0	23
町外	0	2	0	2
合計	23	2	0	25

（ %）

事業所＼居住	村内	村外	不明	合計
町内	92.0%	0.0%	0.0%	92.0%
町外	0.0%	8.0%	0.0%	8.0%
合計	92.0%	8.0%	0.0%	100.0%

【 集計対象の被保険者数】 25 名

※備考

・ 居宅介護支援と介護予防支援の利用がある被保険者が12名。

・ 他サービスとの紐づけが困難なため、（ ６ ）の集計からは除外している。

【 小区分】 （ 延件数）

事業所＼居住	村内	村外	不明	合計
吉野町	0	2	0	2
大淀町	0	0	0	0
下市町	0	0	0	0
黒滝村	0	0	0	0
天川村	0	0	0	0
野迫川村	0	0	0	0
十津川村	0	0	0	0
下北山村	0	0	0	0
上北山村	0	0	0	0
川上村	23	0	0	23
東吉野村	0	0	0	0
五條市	0	0	0	0
橿原市	0	0	0	0
県内他	0	0	0	0
三重県	0	0	0	0
京都府	0	0	0	0
大阪府	0	0	0	0
和歌山県	0	0	0	0
他都道県	0	0	0	0
合計	23	2	0	25

（ %）

事業所＼居住	村内	村外	不明	合計
吉野町	0.0%	8.0%	0.0%	8.0%
大淀町	0.0%	0.0%	0.0%	0.0%
下市町	0.0%	0.0%	0.0%	0.0%
黒滝村	0.0%	0.0%	0.0%	0.0%
天川村	0.0%	0.0%	0.0%	0.0%
野迫川村	0.0%	0.0%	0.0%	0.0%
十津川村	0.0%	0.0%	0.0%	0.0%
下北山村	0.0%	0.0%	0.0%	0.0%
上北山村	0.0%	0.0%	0.0%	0.0%
川上村	92.0%	0.0%	0.0%	92.0%
東吉野村	0.0%	0.0%	0.0%	0.0%
五條市	0.0%	0.0%	0.0%	0.0%
橿原市	0.0%	0.0%	0.0%	0.0%
県内他	0.0%	0.0%	0.0%	0.0%
三重県	0.0%	0.0%	0.0%	0.0%
京都府	0.0%	0.0%	0.0%	0.0%
大阪府	0.0%	0.0%	0.0%	0.0%
和歌山県	0.0%	0.0%	0.0%	0.0%
他都道県	0.0%	0.0%	0.0%	0.0%
合計	92.0%	8.0%	0.0%	100.0%

①居住地別・ 介護予防支援事業所所在地別・ その他サービス事業所所在地別サービス利用状況

＜村内居住・ 村内の介護予防支援事業所＞ （ 延件数）

サービス＼事業所	村内	村外	合計
介護予防支援	23	0	23
介護予防訪問看護	0	0	0
介護予防訪問リハビリテーション	0	0	0
介護予防居宅療養管理指導	0	0	0
介護予防通所リハビリテーション	0	0	0
介護予防短期入所生活介護	0	0	0
介護予防福祉用具貸与	0	11	11
訪問型サービス	0	0	0
通所型サービス	0	0	0
不明	17	0	17
合計	17	11	28
（ 介護予防支援以外）	60.7%	39.3%	100.0%

＜村内居住・ 村外の介護予防支援事業所＞ （ 延件数）

サービス＼事業所	村内	村外	合計
介護予防支援	0	0	0
介護予防訪問看護	0	0	0
介護予防訪問リハビリテーション	0	0	0
介護予防居宅療養管理指導	0	0	0
介護予防通所リハビリテーション	0	0	0
介護予防短期入所生活介護	0	0	0
介護予防福祉用具貸与	0	0	0
訪問型サービス	0	0	0
通所型サービス	0	0	0
不明	0	0	0
合計	0	0	0
（ 介護予防支援以外）	–	–	–

＜村外居住・ 村内の介護予防支援事業所＞ （ 延件数）

サービス＼事業所	村内	村外	合計
介護予防支援	0	0	0
介護予防訪問看護	0	0	0
介護予防訪問リハビリテーション	0	0	0
介護予防居宅療養管理指導	0	0	0
介護予防通所リハビリテーション	0	0	0
介護予防短期入所生活介護	0	0	0
介護予防福祉用具貸与	0	0	0
訪問型サービス	0	0	0
通所型サービス	0	0	0
不明	0	0	0
合計	0	0	0
（ 介護予防支援以外）	–	–	–

＜村外居住・ 村外の介護予防支援事業所＞ （ 延件数）

サービス＼事業所	村内	村外	合計
介護予防支援	0	2	2
介護予防訪問看護	0	0	0
介護予防訪問リハビリテーション	0	0	0
介護予防居宅療養管理指導	0	2	2
介護予防通所リハビリテーション	0	0	0
介護予防短期入所生活介護	0	0	0
介護予防福祉用具貸与	0	2	2
訪問型サービス	0	1	1
通所型サービス	0	0	0
不明	0	1	1
合計	0	6	6
（ 介護予防支援以外）	0.0%	100.0%	100.0%

利用単位の分布

川上村の町村内居住者の訪問介護サービス利用単位の分布
（サービス提供事業所所在保険者別に集計し、合計単位数に占める割合を算出）

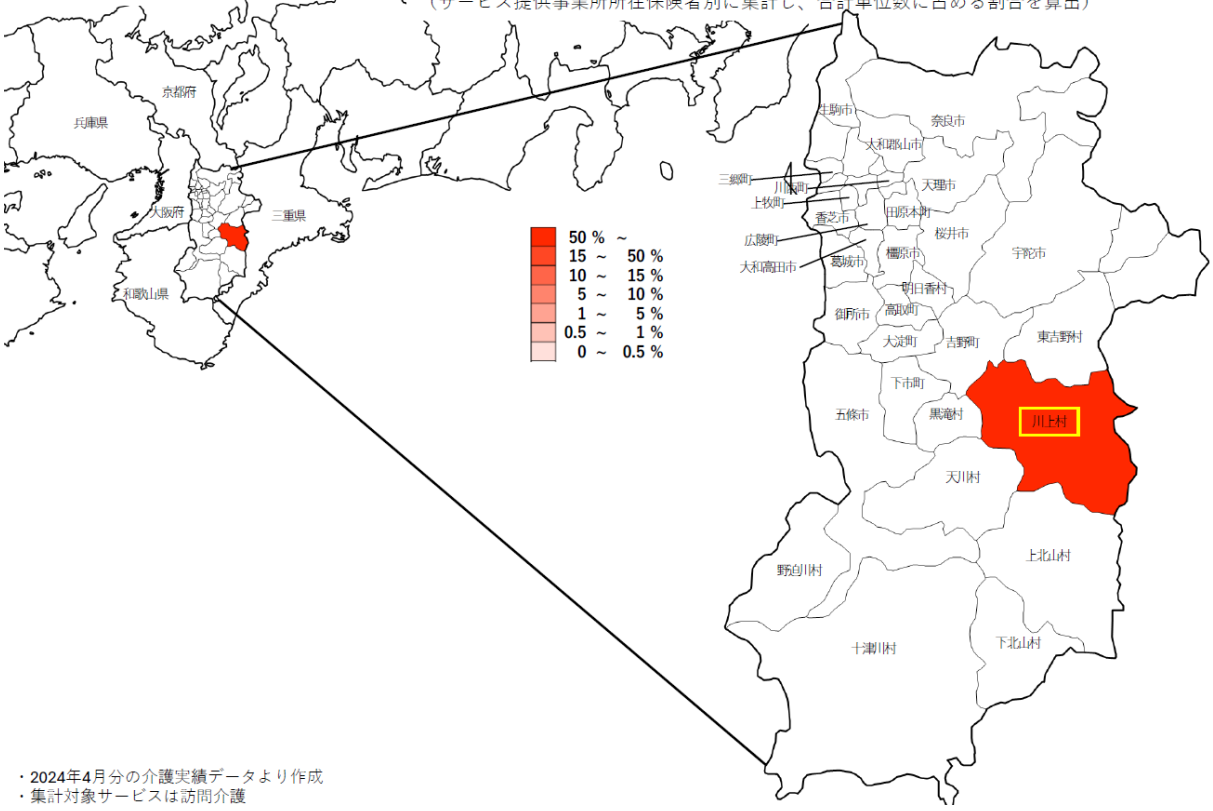

・2024年4月分の介護実績データより作成
・集計対象サービスは訪問介護

利用単位の分布

川上村の町村内居住者の通所介護サービス利用単位の分布
（サービス提供事業所所在保険者別に集計し、合計単位数に占める割合を算出）

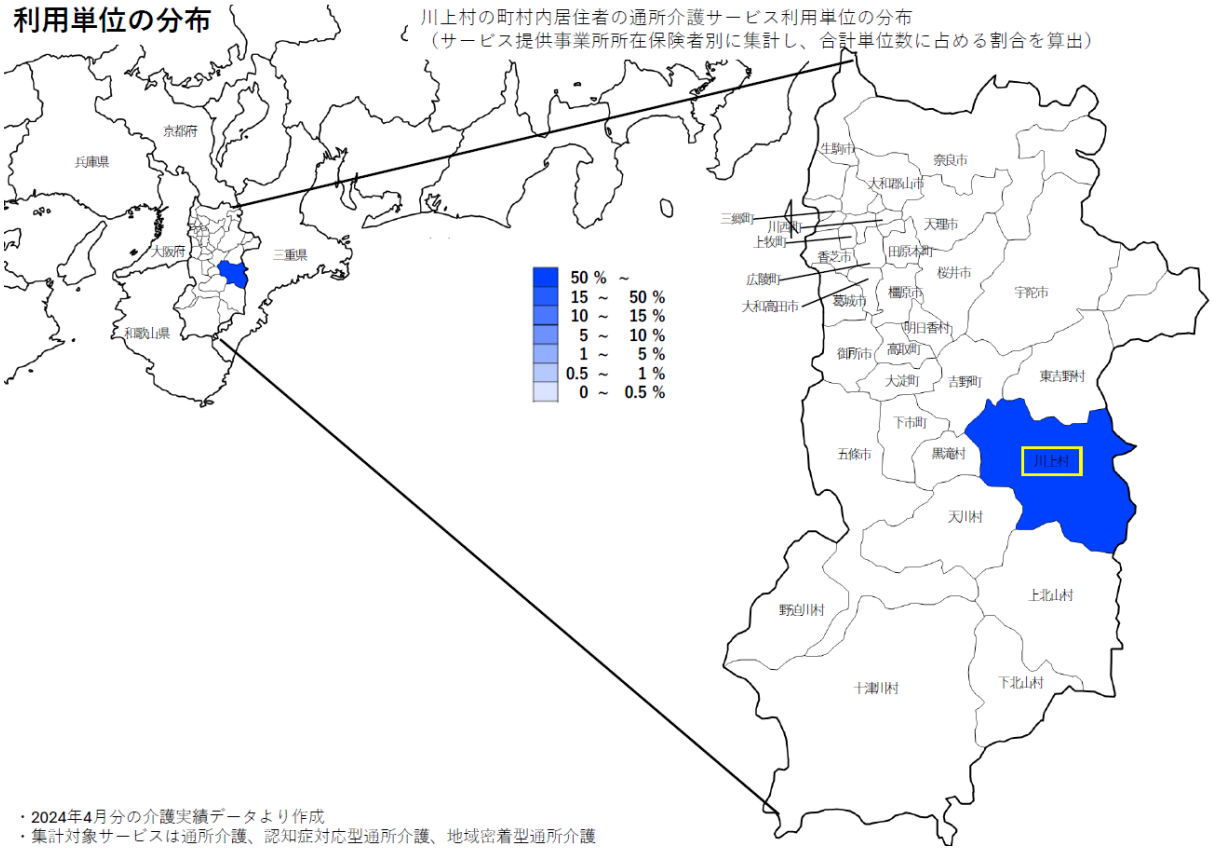

・2024年4月分の介護実績データより作成
・集計対象サービスは通所介護、認知症対応型通所介護、地域密着型通所介護

利用単位の分布

川上村の施設サービス利用単位の分布
（サービス提供事業所所在保険者別に集計し、合計単位数に占める割合を算出）

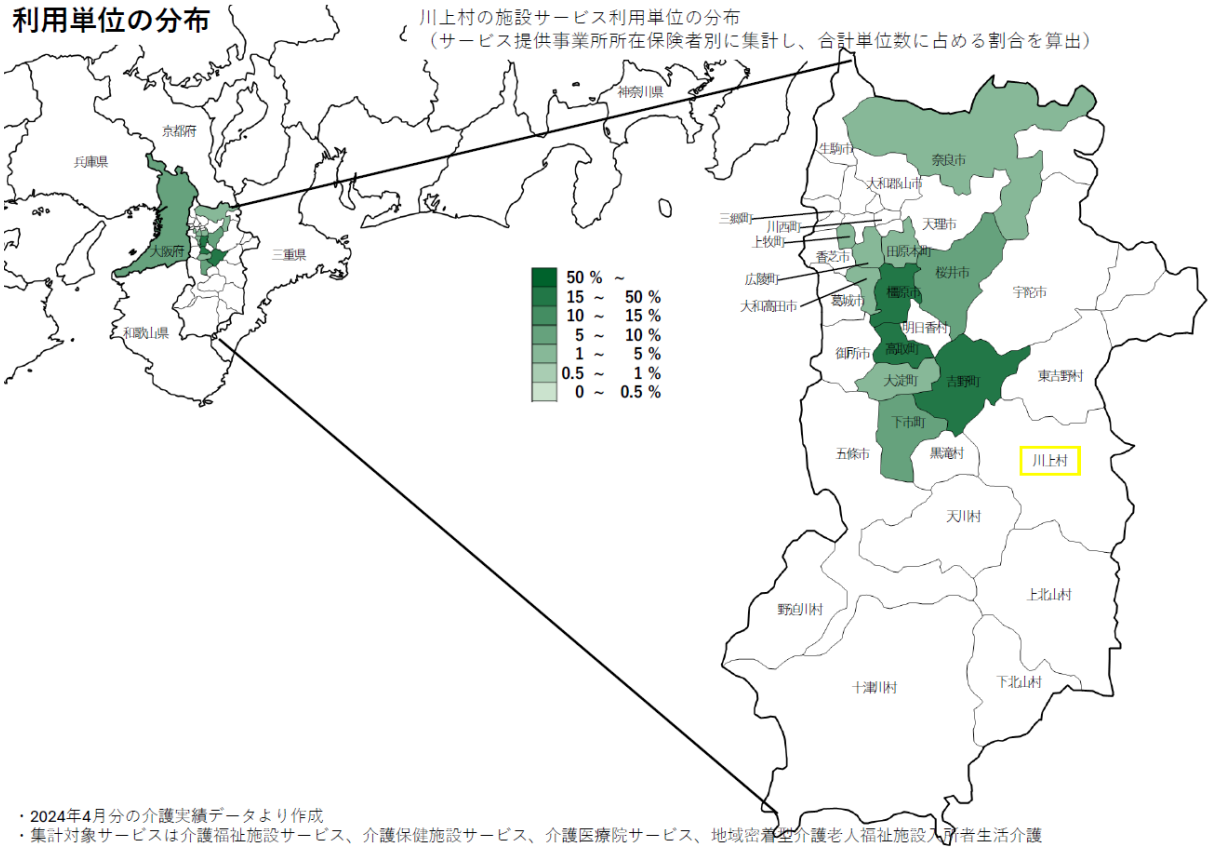

・2024年4月分の介護実績データより作成
・集計対象サービスは介護福祉施設サービス、介護保健施設サービス、介護医療院サービス、地域密着型介護老人福祉施設入所者生活介護

⑪ 東吉野村

奈良県吉野郡（３町８村）の介護保険利用状況実態調査
町村別・認定者（要支援１・２、要介護１～５）の介護保険サービス利用状況（令和6年4月分実績）

■11 東吉野村　294538

（１）居住地別・認定状況

（実人数）

認定＼居住	村内	村外	不明	合計
要支援1	18	2	0	20
要支援2	19	1	0	20
要介護1	22	11	0	33
要介護2	23	6	0	29
要介護3	17	17	0	34
要介護4	16	13	0	29
要介護5	8	7	0	15
合計	123	57	0	180

（%）

認定＼居住	村内	村外	不明	合計
要支援1	10.0%	1.1%	0.0%	11.1%
要支援2	10.6%	0.6%	0.0%	11.1%
要介護1	12.2%	6.1%	0.0%	18.3%
要介護2	12.8%	3.3%	0.0%	16.1%
要介護3	9.4%	9.4%	0.0%	18.9%
要介護4	8.9%	7.2%	0.0%	16.1%
要介護5	4.4%	3.9%	0.0%	8.3%
合計	68.3%	31.7%	0.0%	100.0%

（参考：総合事業対象者）

（実人数）

認定＼居住	1 村内	2 村外	不明	合計
事業対象	0	0	0	0

（%）

認定＼居住	1 村内	2 村外	不明	合計
事業対象	–	–	–	–

（２）居住地別・事業所所在地別サービス利用単位数

（単位数）

事業所＼居住	村内	村外	不明	合計
吉野町	127,336	229,007	0	356,343
大淀町	41,717	102,545	0	144,262
下市町	0	28,870	0	28,870
黒滝村	0	0	0	0
天川村	0	0	0	0
野迫川村	0	0	0	0
十津川村	0	0	0	0
下北山村	0	0	0	0
上北山村	0	0	0	0
川上村	0	0	0	0
東吉野村	1,216,858	884	0	1,217,742
五條市	0	0	0	0
橿原市	8,302	260,863	0	269,165
県内他	312,726	771,425	0	1,084,151
三重県	0	0	0	0
京都府	0	0	0	0
大阪府	0	24,164	0	24,164
和歌山県	0	0	0	0
他都道県	0	3,296	0	3,296
合計	1,706,939	1,421,054	0	3,127,993

（%）

居住	村内	村外	不明	合計
吉野町	4.1%	7.3%	0.0%	11.4%
大淀町	1.3%	3.3%	0.0%	4.6%
下市町	0.0%	0.9%	0.0%	0.9%
黒滝村	0.0%	0.0%	0.0%	0.0%
天川村	0.0%	0.0%	0.0%	0.0%
野迫川村	0.0%	0.0%	0.0%	0.0%
十津川村	0.0%	0.0%	0.0%	0.0%
下北山村	0.0%	0.0%	0.0%	0.0%
上北山村	0.0%	0.0%	0.0%	0.0%
川上村	0.0%	0.0%	0.0%	0.0%
東吉野村	38.9%	0.0%	0.0%	38.9%
五條市	0.0%	0.0%	0.0%	0.0%
橿原市	0.3%	8.3%	0.0%	8.6%
県内他	10.0%	24.7%	0.0%	34.7%
三重県	0.0%	0.0%	0.0%	0.0%
京都府	0.0%	0.0%	0.0%	0.0%
大阪府	0.0%	0.8%	0.0%	0.8%
和歌山県	0.0%	0.0%	0.0%	0.0%
他都道県	0.0%	0.1%	0.0%	0.1%
合計	54.6%	45.4%	0.0%	100.0%

（３）居住地別・事業所所在地別サービス利用延件数

（延件数）

事業所＼居住	村内	村外	不明	合計
吉野町	43	20	0	63
大淀町	19	4	0	23
下市町	0	1	0	1
黒滝村	0	0	0	0
天川村	0	0	0	0
野迫川村	0	0	0	0
十津川村	0	0	0	0
下北山村	0	0	0	0
上北山村	0	0	0	0
川上村	0	0	0	0
東吉野村	94	2	0	96
五條市	0	0	0	0
橿原市	6	11	0	17
県内他	116	64	0	180
三重県	0	0	0	0
京都府	0	0	0	0
大阪府	0	5	0	5
和歌山県	0	0	0	0
他都道県	0	2	0	0
合計	278	109	0	387

（％）

事業所＼居住	村内	村外	不明	全体
吉野町	11.1%	5.2%	0.0%	16.3%
大淀町	4.9%	1.0%	0.0%	5.9%
下市町	0.0%	0.3%	0.0%	0.3%
黒滝村	0.0%	0.0%	0.0%	0.0%
天川村	0.0%	0.0%	0.0%	0.0%
野迫川村	0.0%	0.0%	0.0%	0.0%
十津川村	0.0%	0.0%	0.0%	0.0%
下北山村	0.0%	0.0%	0.0%	0.0%
上北山村	0.0%	0.0%	0.0%	0.0%
川上村	0.0%	0.0%	0.0%	0.0%
東吉野村	24.3%	0.5%	0.0%	24.8%
五條市	0.0%	0.0%	0.0%	0.0%
橿原市	1.6%	2.8%	0.0%	4.4%
県内他	30.0%	16.5%	0.0%	46.5%
三重県	0.0%	0.0%	0.0%	0.0%
京都府	0.0%	0.0%	0.0%	0.0%
大阪府	0.0%	1.3%	0.0%	1.3%
和歌山県	0.0%	0.0%	0.0%	0.0%
他都道県	0.0%	0.5%	0.0%	0.0%
合計	71.8%	28.2%	0.0%	100.0%

（４）居住地別・利用サービス種別利用状況

（延件数）

サービス＼居住	村内	村外	不明	合計
訪問介護	11	5	0	16
訪問入浴介護	0	0	0	0
訪問看護	3	2	0	5
訪問リハビリテーション	7	1	0	8
居宅療養管理指導	8	21	0	29
通所介護	34	9	0	43
通所リハビリテーション	1	0	0	1
短期入所生活介護	18	3	0	21
短期入所療養介護（介護老人保健施設）	0	0	0	0
短期入所療養介護（介護医療院）	0	0	0	0
特定施設入居者生活介護	0	6	0	6
特定施設入居者生活介護（短期利用）	0	0	0	0
福祉用具貸与	32	7	0	39
居宅介護支援	48	15	0	63
介護福祉施設サービス	20	19	0	39
介護保健施設サービス	0	12	0	12
介護医療院サービス	0	1	0	1
定期巡回・随時対応型訪問介護看護	0	0	0	0
地域密着型通所介護	0	0	0	0
小規模多機能型居宅介護	17	0	0	17
認知症対応型共同生活介護	0	2	0	2
認知症対応型共同生活介護（短期利用）	0	0	0	0
地域密着型介護老人福祉施設入所者生活介護	0	0	0	0
複合型サービス（看護小規模多機能型居宅介護）	0	0	0	0
介護予防訪問看護	2	0	0	2
介護予防訪問リハビリテーション	1	0	0	1
介護予防居宅療養管理指導	0	2	0	2
介護予防通所リハビリテーション	0	0	0	0
介護予防短期入所生活介護	0	0	0	0
介護予防特定施設入居者生活介護	0	0	0	0
介護予防福祉用具貸与	17	1	0	18
介護予防支援	18	2	0	20
介護予防小規模多機能型居宅介護	6	0	0	6
訪問型サービス	10	1	0	11
通所型サービス	12	0	0	12
介護予防ケアマネジメント	13	0	0	13
不明	0	0	0	0
合計	278	109	0	387

（％）

サービス＼居住	村内	村外	不明	合計
訪問介護	2.8%	1.3%	0.0%	4.1%
訪問入浴介護	0.0%	0.0%	0.0%	0.0%
訪問看護	0.8%	0.5%	0.0%	1.3%
訪問リハビリテーション	1.8%	0.3%	0.0%	2.1%
居宅療養管理指導	2.1%	5.4%	0.0%	7.5%
通所介護	8.8%	2.3%	0.0%	11.1%
通所リハビリテーション	0.3%	0.0%	0.0%	0.3%
短期入所生活介護	4.7%	0.8%	0.0%	5.4%
短期入所療養介護（介護老人保健施設）	0.0%	0.0%	0.0%	0.0%
短期入所療養介護（介護医療院）	0.0%	0.0%	0.0%	0.0%
特定施設入居者生活介護	0.0%	1.6%	0.0%	1.6%
特定施設入居者生活介護（短期利用）	0.0%	0.0%	0.0%	0.0%
福祉用具貸与	8.3%	1.8%	0.0%	10.1%
居宅介護支援	12.4%	3.9%	0.0%	16.3%
介護福祉施設サービス	5.2%	4.9%	0.0%	10.1%
介護保健施設サービス	0.0%	3.1%	0.0%	3.1%
介護医療院サービス	0.0%	0.3%	0.0%	0.3%
定期巡回・随時対応型訪問介護看護	0.0%	0.0%	0.0%	0.0%
地域密着型通所介護	0.0%	0.0%	0.0%	0.0%
小規模多機能型居宅介護	4.4%	0.0%	0.0%	4.4%
認知症対応型共同生活介護	0.0%	0.5%	0.0%	0.5%
認知症対応型共同生活介護（短期利用）	0.0%	0.0%	0.0%	0.0%
地域密着型介護老人福祉施設入所者生活介護	0.0%	0.0%	0.0%	0.0%
複合型サービス（看護小規模多機能型居宅介護）	0.0%	0.0%	0.0%	0.0%
介護予防訪問看護	0.5%	0.0%	0.0%	0.5%
介護予防訪問リハビリテーション	0.3%	0.0%	0.0%	0.3%
介護予防居宅療養管理指導	0.0%	0.5%	0.0%	0.5%
介護予防通所リハビリテーション	0.0%	0.0%	0.0%	0.0%
介護予防短期入所生活介護	0.0%	0.0%	0.0%	0.0%
介護予防特定施設入居者生活介護	0.0%	0.0%	0.0%	0.0%
介護予防福祉用具貸与	4.4%	0.3%	0.0%	4.7%
介護予防支援	4.7%	0.5%	0.0%	5.2%
介護予防小規模多機能型居宅介護	1.6%	0.0%	0.0%	1.6%
訪問型サービス	2.6%	0.3%	0.0%	2.8%
通所型サービス	3.1%	0.0%	0.0%	3.1%
介護予防ケアマネジメント	3.4%	0.0%	0.0%	3.4%
不明	0.0%	0.0%	0.0%	0.0%
合計	71.8%	28.2%	0.0%	100.0%

（５）【 居宅介護支援利用者】居住地別・ 居宅介護支援事業所所在地別利用状況

【 大区分】 （ 延件数）

事業所＼居住	村内	村外	不明	合計
町内	6	0	0	6
町外	42	15	0	57
合計	48	15	0	63

（ %）

事業所＼居住	村内	村外	不明	合計
町内	9. 5%	0. 0%	0. 0%	9. 5%
町外	66. 7%	23. 8%	0. 0%	90. 5%
合計	76. 2%	23. 8%	0. 0%	100. 0%

【 小区分】 （ 延件数）

事業所＼居住	村内	村外	不明	合計
吉野町	19	5	0	23
大淀町	0	0	0	0
下市町	0	0	0	0
黒滝村	0	0	0	0
天川村	0	0	0	0
野迫川村	0	0	0	0
十津川村	0	0	0	0
下北山村	0	0	0	0
上北山村	0	0	0	0
川上村	0	0	0	0
東吉野村	6	0	0	4
五條市	0	0	0	0
橿原市	0	0	0	0
県内他	23	8	0	31
三重県	0	0	0	0
京都府	0	0	0	0
大阪府	0	1	0	1
和歌山県	0	0	0	0
他都道県	0	1	0	1
合計	48	15	0	60

（ %）

事業所＼居住	村内	村外	不明	合計
吉野町	31. 7%	8. 3%	0. 0%	38. 3%
大淀町	0. 0%	0. 0%	0. 0%	0. 0%
下市町	0. 0%	0. 0%	0. 0%	0. 0%
黒滝村	0. 0%	0. 0%	0. 0%	0. 0%
天川村	0. 0%	0. 0%	0. 0%	0. 0%
野迫川村	0. 0%	0. 0%	0. 0%	0. 0%
十津川村	0. 0%	0. 0%	0. 0%	0. 0%
下北山村	0. 0%	0. 0%	0. 0%	0. 0%
上北山村	0. 0%	0. 0%	0. 0%	0. 0%
川上村	0. 0%	0. 0%	0. 0%	0. 0%
東吉野村	10. 0%	0. 0%	0. 0%	6. 7%
五條市	0. 0%	0. 0%	0. 0%	0. 0%
橿原市	0. 0%	0. 0%	0. 0%	0. 0%
県内他	38. 3%	13. 3%	0. 0%	51. 7%
三重県	0. 0%	0. 0%	0. 0%	0. 0%
京都府	0. 0%	0. 0%	0. 0%	0. 0%
大阪府	0. 0%	1. 7%	0. 0%	1. 7%
和歌山県	0. 0%	0. 0%	0. 0%	0. 0%
他都道県	0. 0%	1. 7%	0. 0%	1. 7%
合計	80. 0%	25. 0%	0. 0%	100. 0%

【 集計対象の被保険者数】 60 名

※備考

・ 3 件の居宅介護支援の利用のある町内居住の被保険者が1 名いるが、いずれも 同一事業所を 利用。

・ 2 件の居宅介護支援の利用のある村外居住の被保険者が1 名いるが、いずれも 同一事業所を 利用。

・ 上記の件数も 含めて集計し ている。

①居住地別・ 居宅介護支援事業所所在地別・ その他サービス事業所所在地別サービス利用状況

【 大区分】

＜村内居住・ 村内の居宅介護支援事業所＞ （ 延件数）

サービス＼事業所	村内	村外	合計
居宅介護支援	6	0	6
訪問介護	0	0	0
訪問入浴介護	0	0	0
訪問看護	0	0	0
訪問リハビリテーション	0	0	0
居宅療養管理指導	0	0	0
通所介護	0	2	2
通所リハビリテーション	0	0	0
短期入所生活介護	0	0	0
短期入所療養介護（ 介護老人保健施設）	0	0	0
短期入所療養介護（ 介護医療院）	0	0	0
特定施設入所者生活介護	0	0	0
特定施設入所者生活介護（ 短期利用型）	0	0	0
福祉用具貸与	0	5	5
介護福祉施設サービス	0	0	0
介護保健施設サービス	0	0	0
介護医療院サービス	0	0	0
定期巡回・ 随時対応型訪問介護看護	0	0	0
地域密着型通所介護	0	0	0
認知症対応型共同生活介護（ 短期利用型）	0	0	0
通所型サービス	0	0	0
不明	0	0	0
合計	0	7	7
（居宅介護支援以外）	0. 0%	100. 0%	100. 0%

＜村内居住・ 村外の居宅介護支援事業所＞ （ 延件数）

サービス＼事業所	村内	村外	合計
居宅介護支援	0	42	42
訪問介護	0	11	11
訪問入浴介護	0	0	0
訪問看護	0	3	3
訪問リハビリテーション	0	7	7
居宅療養管理指導	2	1	3
通所介護	0	28	28
通所リハビリテーション	0	1	1
短期入所生活介護	11	7	18
短期入所療養介護（ 介護老人保健施設）	0	0	0
短期入所療養介護（ 介護医療院）	0	0	0
特定施設入所者生活介護	0	0	0
特定施設入所者生活介護（ 短期利用型）	0	0	0
福祉用具貸与	0	21	21
介護福祉施設サービス	0	0	0
介護保健施設サービス	0	0	0
介護医療院サービス	0	0	0
定期巡回・ 随時対応型訪問介護看護	0	0	0
地域密着型通所介護	0	0	0
認知症対応型共同生活介護（ 短期利用型）	0	0	0
通所型サービス	0	1	1
不明	0	0	0
合計	13	80	93
（居宅介護支援以外）	14. 0%	86. 0%	100. 0%

＜村外居住・ 村内の居宅介護支援事業所＞ （ 延件数）

サービス＼事業所	村内	村外	合計
居宅介護支援	0	0	0
訪問介護	0	0	0
訪問入浴介護	0	0	0
訪問看護	0	0	0
訪問リハビリテーション	0	0	0
居宅療養管理指導	0	0	0
通所介護	0	0	0
通所リハビリテーション	0	0	0
短期入所生活介護	0	0	0
短期入所療養介護（ 介護老人保健施設）	0	0	0
短期入所療養介護（ 介護医療院）	0	0	0
特定施設入所者生活介護	0	0	0
特定施設入所者生活介護（ 短期利用型）	0	0	0
福祉用具貸与	0	0	0
介護福祉施設サービス	0	0	0
介護保健施設サービス	0	0	0
介護医療院サービス	0	0	0
定期巡回・ 随時対応型訪問介護看護	0	0	0
地域密着型通所介護	0	0	0
認知症対応型共同生活介護（ 短期利用型）	0	0	0
通所型サービス	0	0	0
不明	0	0	0
合計	0	0	0
（居宅介護支援以外）	–	–	–

＜村外居住・ 村外の居宅介護支援事業所＞ （ 延件数）

サービス＼事業所	村内	村外	合計
居宅介護支援	0	15	15
訪問介護	0	5	5
訪問入浴介護	0	0	0
訪問看護	0	2	2
訪問リハビリテーション	0	1	1
居宅療養管理指導	0	11	11
通所介護	0	9	9
通所リハビリテーション	0	0	0
短期入所生活介護	0	3	3
短期入所療養介護（ 介護老人保健施設）	0	0	0
短期入所療養介護（ 介護医療院）	0	0	0
特定施設入所者生活介護	0	0	0
特定施設入所者生活介護（ 短期利用型）	0	0	0
福祉用具貸与	0	7	7
介護福祉施設サービス	0	0	0
介護保健施設サービス	0	0	0
介護医療院サービス	0	0	0
定期巡回・ 随時対応型訪問介護看護	0	0	0
地域密着型通所介護	0	0	0
認知症対応型共同生活介護（ 短期利用型）	0	0	0
通所型サービス	0	0	0
不明	0	0	0
合計	0	38	38
（居宅介護支援以外）	0. 0%	100. 0%	100. 0%

【 小区分】

＜村内居住・村内の居宅介護支援事業所＞

（ 延件数）

サービス＼事業所	吉野町	大淀町	下市町	黒滝村	天川村	野迫川村	十津川村	下北山村	上北山村	川上村	東吉野村	奈良市	橿原市	桜井市	五條市	御所市	葛城市	宇陀市	三郷町	田原本町	高取町	明日香村	他県内	三重県	京都府	大阪府	兵庫県	和歌山県	他都道県	合計
居宅介護支援	0	0	0	0	0	0	0	0	0	0	6	0	0	0	0	0	0	0	0	0	0	0	0	0	0	0	0	0	0	6
訪問介護	0	0	0	0	0	0	0	0	0	0	0	0	0	0	0	0	0	0	0	0	0	0	0	0	0	0	0	0	0	0
訪問入浴介護	0	0	0	0	0	0	0	0	0	0	0	0	0	0	0	0	0	0	0	0	0	0	0	0	0	0	0	0	0	0
訪問看護	0	0	0	0	0	0	0	0	0	0	0	0	0	0	0	0	0	0	0	0	0	0	0	0	0	0	0	0	0	0
訪問リハビリテーション	0	0	0	0	0	0	0	0	0	0	0	0	0	0	0	0	0	0	0	0	0	0	0	0	0	0	0	0	0	0
居宅療養管理指導	0	0	0	0	0	0	0	0	0	0	0	0	0	0	0	0	0	0	0	0	0	0	0	0	0	0	0	0	0	0
通所介護	0	0	0	0	0	0	0	0	0	0	0	0	0	0	0	0	0	2	0	0	0	0	0	0	0	0	0	0	0	2
通所リハビリテーション	0	0	0	0	0	0	0	0	0	0	0	0	0	0	0	0	0	0	0	0	0	0	0	0	0	0	0	0	0	0
短期入所生活介護	0	0	0	0	0	0	0	0	0	0	0	0	0	0	0	0	0	0	0	0	0	0	0	0	0	0	0	0	0	0
短期入所療養介護（介護老人保健施設）	0	0	0	0	0	0	0	0	0	0	0	0	0	0	0	0	0	0	0	0	0	0	0	0	0	0	0	0	0	0
短期入所療養介護（介護医療院）	0	0	0	0	0	0	0	0	0	0	0	0	0	0	0	0	0	0	0	0	0	0	0	0	0	0	0	0	0	0
特定施設入所者生活介護	0	0	0	0	0	0	0	0	0	0	0	0	0	0	0	0	0	0	0	0	0	0	0	0	0	0	0	0	0	0
特定施設入所者生活介護（短期利用型）	0	0	0	0	0	0	0	0	0	0	0	0	0	0	0	0	0	0	0	0	0	0	0	0	0	0	0	0	0	0
福祉用具貸与	0	0	0	0	0	0	0	0	0	0	0	0	0	0	0	0	0	5	0	0	0	0	0	0	0	0	0	0	0	5
介護福祉施設サービス	0	0	0	0	0	0	0	0	0	0	0	0	0	0	0	0	0	0	0	0	0	0	0	0	0	0	0	0	0	0
介護保健施設サービス	0	0	0	0	0	0	0	0	0	0	0	0	0	0	0	0	0	0	0	0	0	0	0	0	0	0	0	0	0	0
介護医療院サービス	0	0	0	0	0	0	0	0	0	0	0	0	0	0	0	0	0	0	0	0	0	0	0	0	0	0	0	0	0	0
定期巡回・随時対応型訪問介護看護	0	0	0	0	0	0	0	0	0	0	0	0	0	0	0	0	0	0	0	0	0	0	0	0	0	0	0	0	0	0
地域密着型通所介護	0	0	0	0	0	0	0	0	0	0	0	0	0	0	0	0	0	0	0	0	0	0	0	0	0	0	0	0	0	0
認知症対応型共同生活介護（短期利用型）	0	0	0	0	0	0	0	0	0	0	0	0	0	0	0	0	0	0	0	0	0	0	0	0	0	0	0	0	0	0
通所型サービス	0	0	0	0	0	0	0	0	0	0	0	0	0	0	0	0	0	0	0	0	0	0	0	0	0	0	0	0	0	0
不明	0	0	0	0	0	0	0	0	0	0	0	0	0	0	0	0	0	0	0	0	0	0	0	0	0	0	0	0	0	0
合計	0	0	0	0	0	0	0	0	0	0	0	0	0	0	0	0	0	7	0	0	0	0	0	0	0	0	0	0	0	7
（居宅介護支援以外）	0.0%	0.0%	0.0%	0.0%	0.0%	0.0%	0.0%	0.0%	0.0%	0.0%	0.0%	0.0%	0.0%	0.0%	0.0%	0.0%	0.0%	100.0%	0.0%	0.0%	0.0%	0.0%	0.0%	0.0%	0.0%	0.0%	0.0%	0.0%	0.0%	100.0%

＜村内居住・村外の居宅介護支援事業所＞

（ 延件数）

サービス＼事業所	吉野町	大淀町	下市町	黒滝村	天川村	野迫川村	十津川村	下北山村	上北山村	川上村	東吉野村	奈良市	橿原市	桜井市	五條市	御所市	葛城市	宇陀市	三郷町	田原本町	高取町	明日香村	他県内	三重県	京都府	大阪府	兵庫県	和歌山県	他都道県	合計
居宅介護支援	19	0	0	0	0	0	0	0	0	0	0	0	0	0	0	0	0	8	0	0	0	15	0	0	0	0	0	0	0	42
訪問介護	4	6	0	0	0	0	0	0	0	0	0	0	0	0	0	0	0	1	0	0	0	0	0	0	0	0	0	0	0	11
訪問入浴介護	0	0	0	0	0	0	0	0	0	0	0	0	0	0	0	0	0	0	0	0	0	0	0	0	0	0	0	0	0	0
訪問看護	0	0	0	0	0	0	0	0	0	0	0	0	0	0	0	0	0	3	0	0	0	0	0	0	0	0	0	0	0	3
訪問リハビリテーション	0	0	0	0	0	0	0	0	0	0	0	0	0	0	0	0	0	7	0	0	0	0	0	0	0	0	0	0	0	7
居宅療養管理指導	0	0	0	0	0	0	0	0	0	0	2	0	0	0	0	0	0	1	0	0	0	0	0	0	0	0	0	0	0	3
通所介護	8	0	0	0	0	0	0	0	0	0	0	0	0	1	0	0	0	19	0	0	0	0	0	0	0	0	0	0	0	28
通所リハビリテーション	0	0	0	0	0	0	0	0	0	0	0	0	0	0	0	0	0	1	0	0	0	0	0	0	0	0	0	0	0	1
短期入所生活介護	3	0	0	0	0	0	0	0	0	0	11	0	0	1	0	0	0	3	0	0	0	0	0	0	0	0	0	0	0	18
短期入所療養介護（介護老人保健施設）	0	0	0	0	0	0	0	0	0	0	0	0	0	0	0	0	0	0	0	0	0	0	0	0	0	0	0	0	0	0
短期入所療養介護（介護医療院）	0	0	0	0	0	0	0	0	0	0	0	0	0	0	0	0	0	0	0	0	0	0	0	0	0	0	0	0	0	0
特定施設入所者生活介護	0	0	0	0	0	0	0	0	0	0	0	0	0	0	0	0	0	0	0	0	0	0	0	0	0	0	0	0	0	0
特定施設入所者生活介護（短期利用型）	0	0	0	0	0	0	0	0	0	0	0	0	0	0	0	0	0	0	0	0	0	0	0	0	0	0	0	0	0	0
福祉用具貸与	3	2	0	0	0	0	0	0	0	0	0	0	2	0	0	0	0	14	0	0	0	0	0	0	0	0	0	0	0	21
介護福祉施設サービス	0	0	0	0	0	0	0	0	0	0	0	0	0	0	0	0	0	0	0	0	0	0	0	0	0	0	0	0	0	0
介護保健施設サービス	0	0	0	0	0	0	0	0	0	0	0	0	0	0	0	0	0	0	0	0	0	0	0	0	0	0	0	0	0	0
介護医療院サービス	0	0	0	0	0	0	0	0	0	0	0	0	0	0	0	0	0	0	0	0	0	0	0	0	0	0	0	0	0	0
定期巡回・随時対応型訪問介護看護	0	0	0	0	0	0	0	0	0	0	0	0	0	0	0	0	0	0	0	0	0	0	0	0	0	0	0	0	0	0
地域密着型通所介護	0	0	0	0	0	0	0	0	0	0	0	0	0	0	0	0	0	0	0	0	0	0	0	0	0	0	0	0	0	0
認知症対応型共同生活介護（短期利用型）	0	0	0	0	0	0	0	0	0	0	0	0	0	0	0	0	0	0	0	0	0	0	0	0	0	0	0	0	0	0
通所型サービス	1	0	0	0	0	0	0	0	0	0	0	0	0	0	0	0	0	0	0	0	0	0	0	0	0	0	0	0	0	1
不明	0	0	0	0	0	0	0	0	0	0	0	0	0	0	0	0	0	0	0	0	0	0	0	0	0	0	0	0	0	0
合計	19	8	0	0	0	0	0	0	0	0	13	0	2	2	0	0	0	49	0	0	0	0	0	0	0	0	0	0	0	93
（居宅介護支援以外）	20.4%	8.6%	0.0%	0.0%	0.0%	0.0%	0.0%	0.0%	0.0%	0.0%	14.0%	0.0%	2.2%	2.2%	0.0%	0.0%	0.0%	52.7%	0.0%	0.0%	0.0%	0.0%	0.0%	0.0%	0.0%	0.0%	0.0%	0.0%	0.0%	100.0%

（６）【 介護予防支援利用者】居住地別・ 介護予防支援事業所所在地別利用状況

【 集計対象の被保険者数】 20 名

【 大区分】 （ 延件数）

事業所＼居住	村内	村外	不明	合計
町内	18	2	0	20
町外	0	0	0	0
合計	18	2	0	20

（ %）

事業所＼居住	村内	村外	不明	合計
町内	90. 0%	10. 0%	0. 0%	100. 0%
町外	0. 0%	0. 0%	0. 0%	0. 0%
合計	90. 0%	10. 0%	0. 0%	100. 0%

【 小区分】 （ 延件数）

事業所＼居住	村内	村外	不明	合計
吉野町	0	0	0	0
大淀町	0	0	0	0
下市町	0	0	0	0
黒滝村	0	0	0	0
天川村	0	0	0	0
野迫川村	0	0	0	0
十津川村	0	0	0	0
下北山村	0	0	0	0
上北山村	0	0	0	0
川上村	0	0	0	0
東吉野村	18	2	0	20
五條市	0	0	0	0
橿原市	0	0	0	0
県内他	0	0	0	0
三重県	0	0	0	0
京都府	0	0	0	0
大阪府	0	0	0	0
和歌山県	0	0	0	0
他都道県	0	0	0	0
合計	18	2	0	20

（ %）

事業所＼居住	村内	村外	不明	合計
吉野町	0. 0%	0. 0%	0. 0%	0. 0%
大淀町	0. 0%	0. 0%	0. 0%	0. 0%
下市町	0. 0%	0. 0%	0. 0%	0. 0%
黒滝村	0. 0%	0. 0%	0. 0%	0. 0%
天川村	0. 0%	0. 0%	0. 0%	0. 0%
野迫川村	0. 0%	0. 0%	0. 0%	0. 0%
十津川村	0. 0%	0. 0%	0. 0%	0. 0%
下北山村	0. 0%	0. 0%	0. 0%	0. 0%
上北山村	0. 0%	0. 0%	0. 0%	0. 0%
川上村	0. 0%	0. 0%	0. 0%	0. 0%
東吉野村	90. 0%	10. 0%	0. 0%	100. 0%
五條市	0. 0%	0. 0%	0. 0%	0. 0%
橿原市	0. 0%	0. 0%	0. 0%	0. 0%
県内他	0. 0%	0. 0%	0. 0%	0. 0%
三重県	0. 0%	0. 0%	0. 0%	0. 0%
京都府	0. 0%	0. 0%	0. 0%	0. 0%
大阪府	0. 0%	0. 0%	0. 0%	0. 0%
和歌山県	0. 0%	0. 0%	0. 0%	0. 0%
他都道県	0. 0%	0. 0%	0. 0%	0. 0%
合計	90. 0%	10. 0%	0. 0%	100. 0%

①居住地別・ 介護予防支援事業所所在地別・ その他サービス事業所所在地別サービス利用状況

＜村内居住・ 村内の介護予防支援事業所＞ （ 延件数）

サービス＼事業所	村内	村外	合計
介護予防支援	18	0	18
介護予防訪問看護	0	2	2
介護予防訪問リハビリテーション	0	1	1
介護予防居宅療養管理指導	0	0	0
介護予防通所リハビリテーション	0	0	0
介護予防短期入所生活介護	0	0	0
介護予防福祉用具貸与	0	15	15
訪問型サービス	0	3	3
通所型サービス	0	4	4
不明	0	0	0
合計	0	25	25
（ 介護予防支援以外）	0. 0%	100. 0%	100. 0%

＜村内居住・ 村外の介護予防支援事業所＞ （ 延件数）

サービス＼事業所	村内	村外	合計
介護予防支援	0	0	0
介護予防訪問看護	0	0	0
介護予防訪問リハビリテーション	0	0	0
介護予防居宅療養管理指導	0	0	0
介護予防通所リハビリテーション	0	0	0
介護予防短期入所生活介護	0	0	0
介護予防福祉用具貸与	0	0	0
訪問型サービス	0	0	0
通所型サービス	0	0	0
不明	0	0	0
合計	0	0	0
（ 介護予防支援以外）	–	–	–

＜村外居住・ 村内の介護予防支援事業所＞ （ 延件数）

サービス＼事業所	村内	村外	合計
介護予防支援	2	0	2
介護予防訪問看護	0	0	0
介護予防訪問リハビリテーション	0	0	0
介護予防居宅療養管理指導	0	1	1
介護予防通所リハビリテーション	0	0	0
介護予防短期入所生活介護	0	0	0
介護予防福祉用具貸与	0	1	1
訪問型サービス	0	1	1
通所型サービス	0	0	0
不明	0	0	0
合計	0	3	3
（ 介護予防支援以外）	0. 0%	100. 0%	100. 0%

＜村外居住・ 村外の介護予防支援事業所＞ （ 延件数）

サービス＼事業所	村内	村外	合計
介護予防支援	0	0	0
介護予防訪問看護	0	0	0
介護予防訪問リハビリテーション	0	0	0
介護予防居宅療養管理指導	0	0	0
介護予防通所リハビリテーション	0	0	0
介護予防短期入所生活介護	0	0	0
介護予防福祉用具貸与	0	0	0
訪問型サービス	0	0	0
通所型サービス	0	0	0
不明	0	0	0
合計	0	0	0
（ 介護予防支援以外）	–	–	–

利用単位の分布

東吉野村の町村内居住者の訪問介護サービス利用単位の分布
（サービス提供事業所所在保険者別に集計し、合計単位数に占める割合を算出）

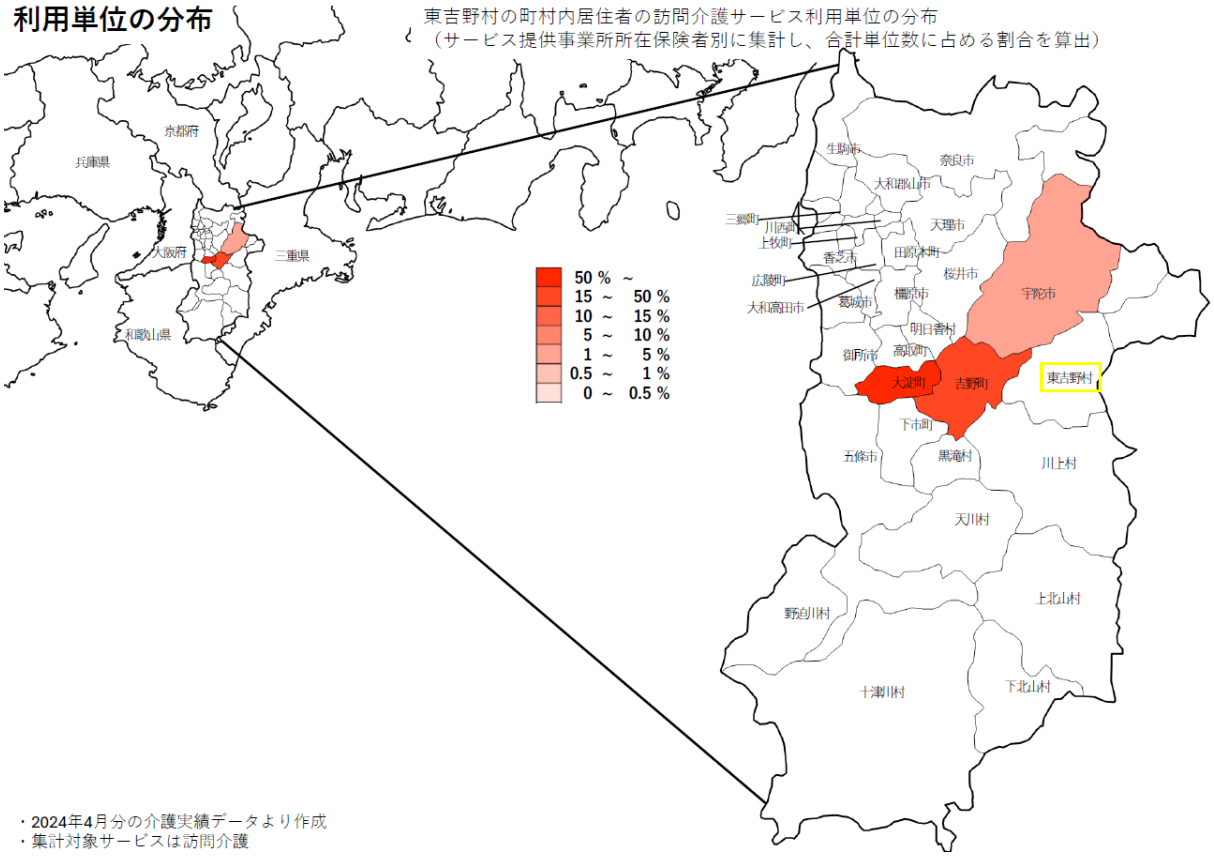

・2024年4月分の介護実績データより作成
・集計対象サービスは訪問介護

利用単位の分布

東吉野村の町村内居住者の通所介護サービス利用単位の分布
（サービス提供事業所所在保険者別に集計し、合計単位数に占める割合を算出）

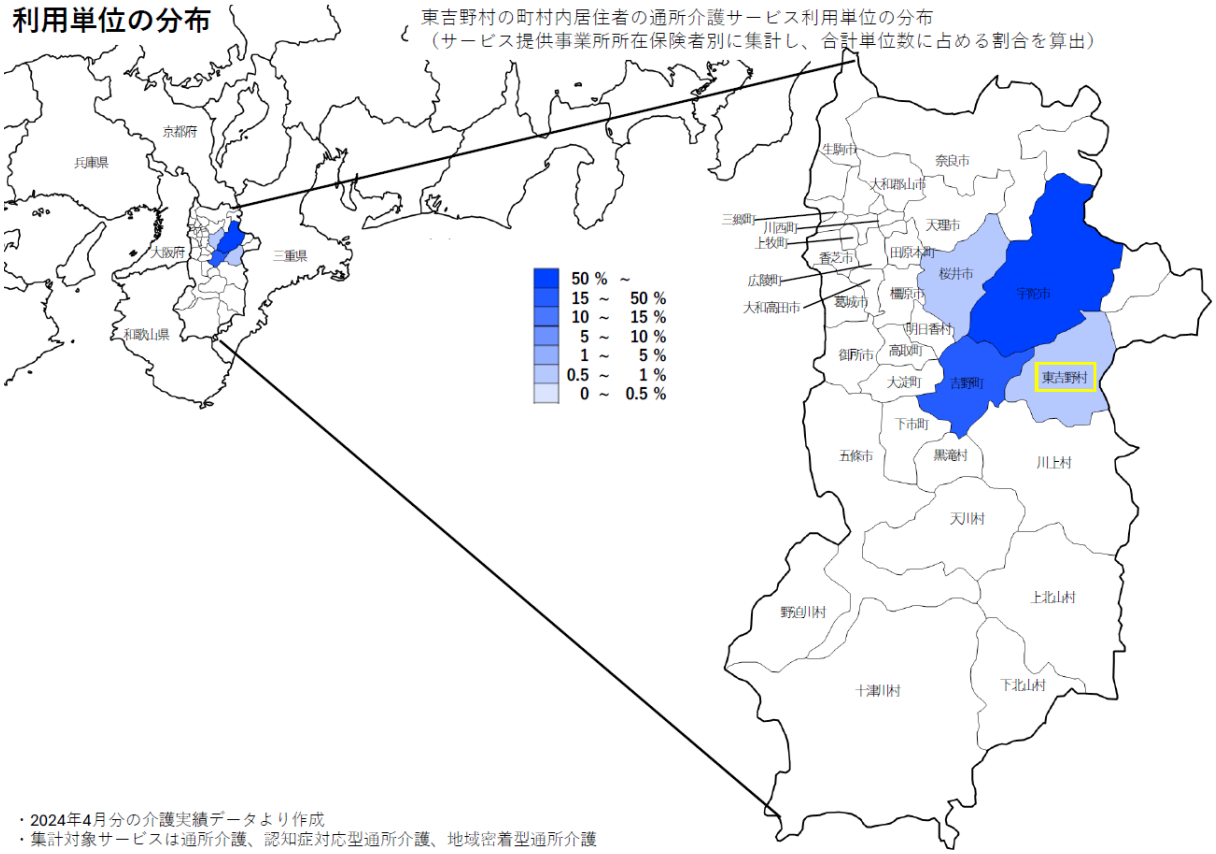

・2024年4月分の介護実績データより作成
・集計対象サービスは通所介護、認知症対応型通所介護、地域密着型通所介護

利用単位の分布

東吉野村の施設サービス利用単位の分布
（サービス提供事業所所在保険者別に集計し、合計単位数に占める割合を算出）

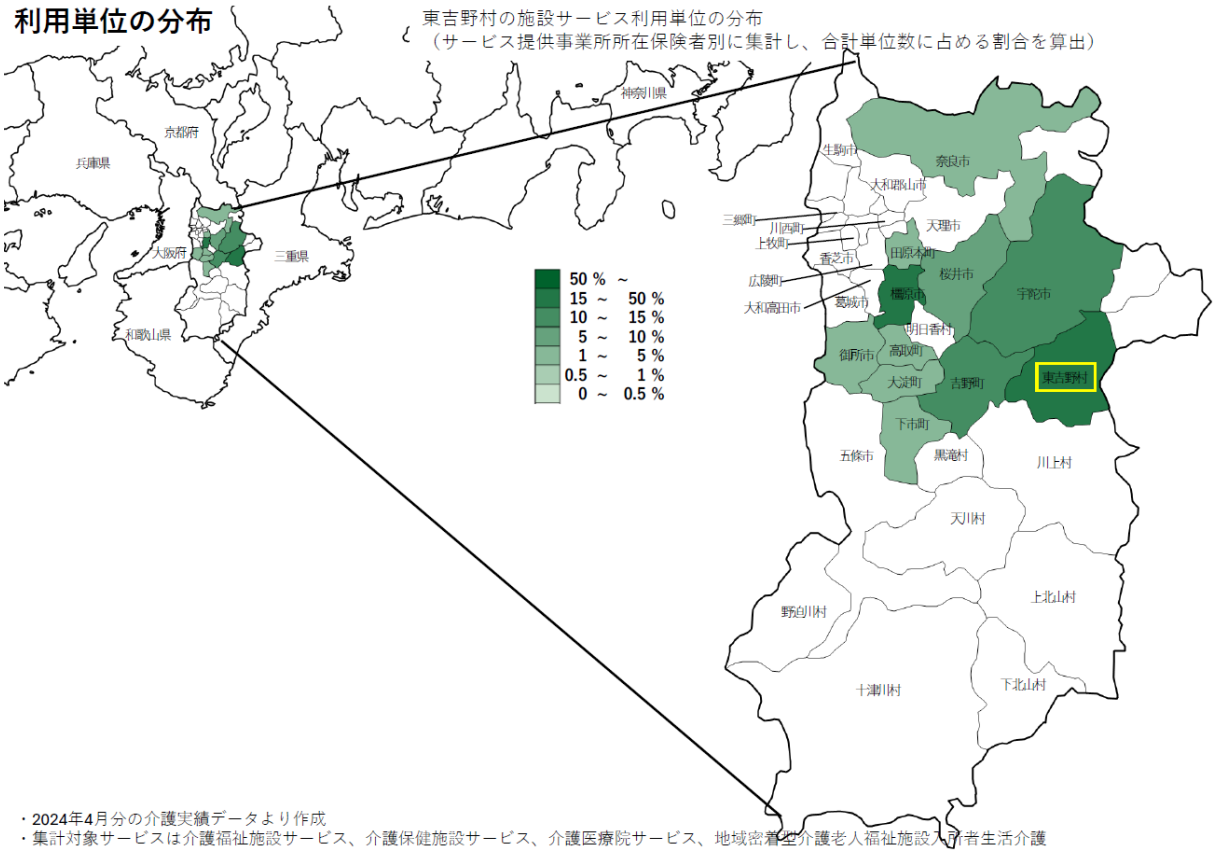

・2024年4月分の介護実績データより作成
・集計対象サービスは介護福祉施設サービス、介護保健施設サービス、介護医療院サービス、地域密着型介護老人福祉施設入所者生活介護

(3)総合事業対象者

奈良県吉野郡(3町8村)の介護保険利用状況実態調査

【参考】総合事業対象者

■介護保険者別・総合事業対象者の有無

介護保険者	町村名	総合事業対象者 有無	データ有無	対象者数
294413	吉野町	○	○	1
294421	大淀町	○	○	27
294439	下市町	○	○	14
294447	黒滝村	○	○	1
294462	天川村	○	×	0
294470	野迫川村	×	×	0
294496	十津川村	○	×	0
294504	下北山村	○	○	2
294512	上北山村	×	×	0
294520	川上村	×	×	0
294538	東吉野村	×	×	0
合計				45

■介護保険者別・総合事業利用者居住地

(実人数)

介護保険者 \ 居住地	1 町村内	2 町村外	不明	合計
294413 吉野町	1	0	0	1
294421 大淀町	27	0	0	27
294439 下市町	14	0	0	14
294447 黒滝村	1	0	0	1
294504 下北山村	2	0	0	2
合計	45	0	0	45

(%)

介護保険者 \ 居住地	1 町村内	2 町村外	不明	合計
294413 吉野町	2.2%	0.0%	0.0%	2.2%
294421 大淀町	60.0%	0.0%	0.0%	60.0%
294439 下市町	31.1%	0.0%	0.0%	31.1%
294447 黒滝村	2.2%	0.0%	0.0%	2.2%
294504 下北山村	4.4%	0.0%	0.0%	4.4%
合計	100.0%	0.0%	0.0%	100.0%

■介護保険者別・総合事業利用単位合計

【大区分】

(単位)

介護保険者 \ 事業所所在地	町村内	町村外	合計
294413 吉野町	1,961	0	1,961
294421 大淀町	46,872	4,406	51,278
294439 下市町	21,541	10,907	32,448
294447 黒滝村	1,343	0	1,343
294504 下北山村	3,420	0	3,420
合計	75,137	15,313	90,450

(%)

介護保険者 \ 事業所所在地	町村内	町村外	合計
294413 吉野町	2.2%	0.0%	2.2%
294421 大淀町	51.8%	4.9%	56.7%
294439 下市町	23.8%	12.1%	35.9%
294447 黒滝村	1.5%	0.0%	1.5%
294504 下北山村	3.8%	0.0%	3.8%
合計	83.1%	16.9%	100.0%

【小区分】

(単位)

介護保険者 \ 事業所所在地	294413 吉野町	294421 大淀町	294439 下市町	294447 黒滝村	294504 下北山村	合計
294413 吉野町	1,961	0	0	0	0	1,961
294421 大淀町	0	46,872	4,406	0	0	51,278
294439 下市町	0	10,907	21,541	0	0	32,448
294447 黒滝村	0	0	0	1,343	0	1,343
294504 下北山村	0	0	0	0	3,420	3,420
合計	1,961	57,779	25,947	1,343	3,420	90,450

(%)

介護保険者 \ 事業所所在地	294413 吉野町	294421 大淀町	294439 下市町	294447 黒滝村	294504 下北山村	合計
294413 吉野町	2.2%	0.0%	0.0%	0.0%	0.0%	2.2%
294421 大淀町	0.0%	51.8%	4.9%	0.0%	0.0%	56.7%
294439 下市町	0.0%	12.1%	23.8%	0.0%	0.0%	35.9%
294447 黒滝村	0.0%	0.0%	0.0%	1.5%	0.0%	1.5%
294504 下北山村	0.0%	0.0%	0.0%	0.0%	3.8%	3.8%
合計	2.2%	63.9%	28.7%	1.5%	3.8%	100.0%

■介護保険者別・介護予防ケアマネジメント利用状況

（回）

事業所所在地 / 介護保険者	294413 吉野町	294421 大淀町	294439 下市町	294447 黒滝村	294504 下北山村	合計
294413 吉野町	1	0	0	0	0	1
294421 大淀町	0	27	0	0	0	27
294439 下市町	0	0	14	0	0	14
294447 黒滝村	0	0	0	1	0	1
294504 下北山村	0	0	0	0	0	0
合計	1	27	14	1	0	43

（%）

事業所所在地 / 介護保険者	294413 吉野町	294421 大淀町	294439 下市町	294447 黒滝村	294504 下北山村	合計
294413 吉野町	2.3%	0.0%	0.0%	0.0%	0.0%	2.3%
294421 大淀町	0.0%	62.8%	0.0%	0.0%	0.0%	62.8%
294439 下市町	0.0%	0.0%	32.6%	0.0%	0.0%	32.6%
294447 黒滝村	0.0%	0.0%	0.0%	2.3%	0.0%	2.3%
294504 下北山村	0.0%	0.0%	0.0%	0.0%	0.0%	0.0%
合計	2.3%	62.8%	32.6%	2.3%	0.0%	100.0%

■介護保険者別・訪問型サービス利用状況

（回）

事業所所在地 / 介護保険者	294413 吉野町	294421 大淀町	294439 下市町	294447 黒滝村	294504 下北山村	合計
294413 吉野町	0	0	0	0	0	0
294421 大淀町	0	13	2	0	0	15
294439 下市町	0	1	3	0	0	4
294447 黒滝村	0	0	0	0	0	0
294504 下北山村	0	0	0	0	0	0
合計	0	14	5	0	0	19

（%）

事業所所在地 / 介護保険者	294413 吉野町	294421 大淀町	294439 下市町	294447 黒滝村	294504 下北山村	合計
294413 吉野町	0.0%	0.0%	0.0%	0.0%	0.0%	0.0%
294421 大淀町	0.0%	68.4%	10.5%	0.0%	0.0%	78.9%
294439 下市町	0.0%	5.3%	15.8%	0.0%	0.0%	21.1%
294447 黒滝村	0.0%	0.0%	0.0%	0.0%	0.0%	0.0%
294504 下北山村	0.0%	0.0%	0.0%	0.0%	0.0%	0.0%
合計	0.0%	73.7%	26.3%	0.0%	0.0%	100.0%

■介護保険者別・通所型サービス利用状況

（回）

事業所所在地 / 介護保険者	294413 吉野町	294421 大淀町	294439 下市町	294447 黒滝村	294504 下北山村	合計
294413 吉野町	1	0	0	0	0	1
294421 大淀町	0	13	1	0	0	14
294439 下市町	0	7	4	0	0	11
294447 黒滝村	0	0	0	1	0	1
294504 下北山村	0	0	0	0	2	2
合計	1	20	5	1	2	29

（%）

事業所所在地 / 介護保険者	294413 吉野町	294421 大淀町	294439 下市町	294447 黒滝村	294504 下北山村	合計
294413 吉野町	3.4%	0.0%	0.0%	0.0%	0.0%	3.4%
294421 大淀町	0.0%	44.8%	3.4%	0.0%	0.0%	48.3%
294439 下市町	0.0%	24.1%	13.8%	0.0%	0.0%	37.9%
294447 黒滝村	0.0%	0.0%	0.0%	3.4%	0.0%	3.4%
294504 下北山村	0.0%	0.0%	0.0%	0.0%	6.9%	6.9%
合計	3.4%	69.0%	17.2%	3.4%	6.9%	100.0%

３．介護保険サービス事業所向け調査結果の詳細

令和6年度老人保健健康増進等事業
第10期介護保険事業計画の策定を見据えた人口及び地域資源の減少が進む中山間地域における介護保険者の必要なサービス提供確保に関する調査研究事業

介護保険サービス事業所向け調査
【集計速報(2025.01.10)】

調査対象：以下のサービスを提供する奈良県吉野郡の全事業所

＜プラン系＞	＜通所系＞
・居宅介護支援	・通所介護
・介護予防支援	・通所リハビリテーション
＜訪問系＞	・地域密着型通所介護
・訪問介護	・認知症対応型通所介護
・訪問看護	・短期入所生活介護
・訪問リハビリテーション	・小規模多機能型居宅介護

調査方法：町村より対象事業者に対しメール送付、メール回収
調査時期：令和6年11月1日～11月29日
調査対象事業所数：　85件　※1
有効回収件数：　38件　(44.7%)　※2

（参考）サービス数
対象数：　97件　※1
回答数：　78件　※3
回収率：　75.3%　※4

※1 奈良県の介護サービス施設・事業所一覧（令和6年9月１日現在）より
※2 「※1」と比較したところ、法人（複数事業所）での回答も含まれる
※3 居宅介護支援事業所が地域包括支援センターから受託している介護予防に関する回答（「※1」には掲載されていない）も含まれる（該当件数5件）
※4 回答サービス数から「※3」の5件を除いた73件を分子にして算出

共通設問　【有効回収件数（n=38）で集計】

1．基本情報について

（1）事業所所在地

		件数	割合
3町		17	44.7%
	吉野町	7	18.4%
	大淀町	6	15.8%
	下市町	4	10.5%
北東部		12	31.6%
	黒滝村	1	2.6%
	天川村	3	7.9%
	上北山村	2	5.3%
	川上村	2	5.3%
	東吉野村	4	10.5%
南西部		9	23.7%
	野迫川村	2	5.3%
	十津川村	5	13.2%
	下北山村	2	5.3%
合計		38	100.0%

（2）事業所の経営形態

	全体	【地域3区分別集計】		
		3町	北東部	南西部
1 株式会社	3 7.9%	2 11.8%	0 0.0%	1 11.1%
2 医療法人	2 5.3%	2 11.8%	0 0.0%	0 0.0%
3 社会福祉法人	15 39.5%	6 35.3%	5 41.7%	4 44.4%
4 合同会社	4 10.5%	2 11.8%	2 16.7%	0 0.0%
5 有限会社	4 10.5%	3 17.6%	0 0.0%	1 11.1%
6 その他	10 26.3%	2 11.8%	5 41.7%	3 33.3%
合計	38 100.0%	17 100.0%	12 100.0%	9 100.0%

【その他の記載】

・直営	9件
・特定非営利活動法人	1件

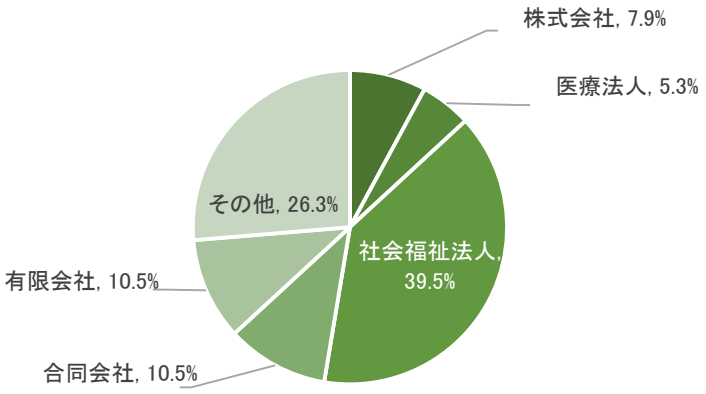

（3）事業所で提供しているサービス　　（複数回答）

	全体	【地域3区分別集計】		
		3町	北東部	南西部
1 居宅介護支援	20 52.6%	11 64.7%	5 41.7%	4 44.4%
2 介護予防支援	17 44.7%	8 47.1%	6 50.0%	3 33.3%
3 訪問介護	17 44.7%	9 52.9%	4 33.3%	4 44.4%
4 訪問看護	3 7.9%	3 17.6%	0 0.0%	0 0.0%
5 訪問リハビリテーション	1 2.6%	1 5.9%	0 0.0%	0 0.0%
6 通所介護	6 15.8%	4 23.5%	1 8.3%	1 11.1%
7 通所リハビリテーション	0 0.0%	0 0.0%	0 0.0%	0 0.0%
8 地域密着型通所介護	6 15.8%	0 0.0%	3 25.0%	3 33.3%
9 認知症対応型通所介護	1 2.6%	0 0.0%	0 0.0%	1 11.1%
10 短期入所生活介護	5 13.2%	2 11.8%	1 8.3%	2 22.2%
11 小規模多機能型居宅介護	2 5.3%	0 0.0%	2 16.7%	0 0.0%
全体	38	17	12	9

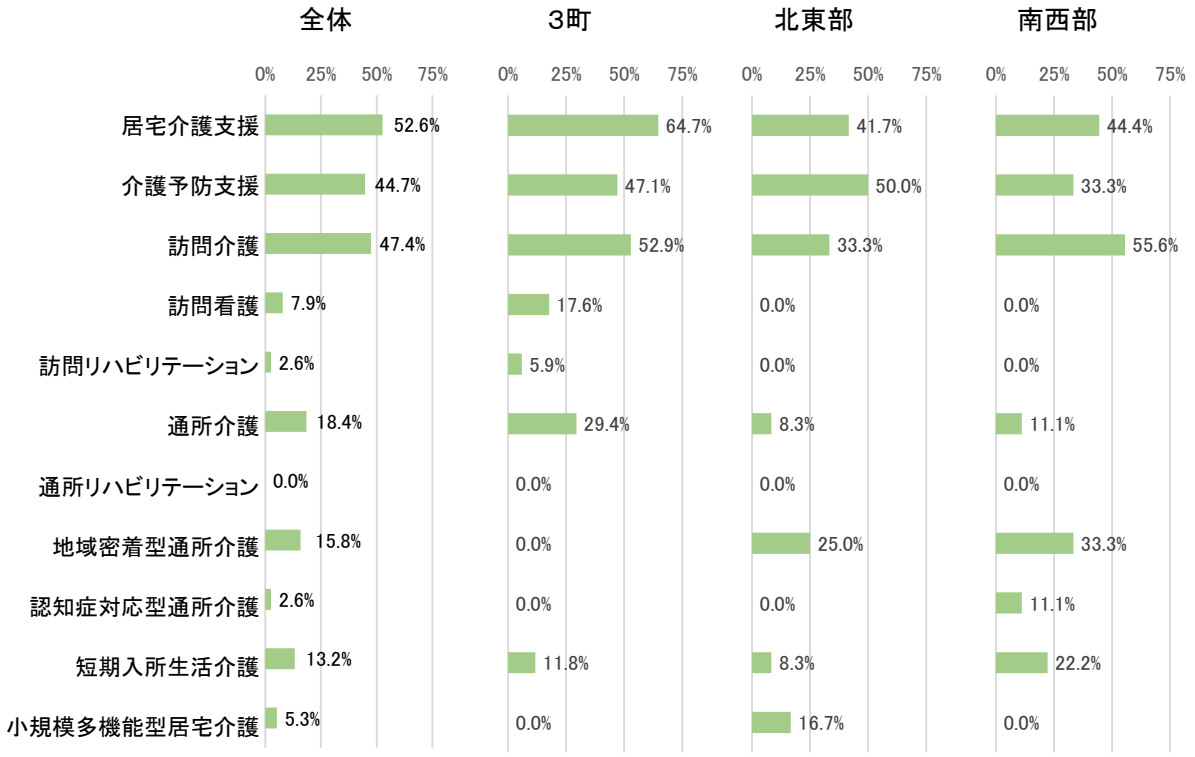

2. 地域の介護保険サービスについて

地域で不足していると感じるサービス　（複数回答）

	全体	【地域3区分別集計】		
		3町	北東部	南西部
1 訪問介護	19 50.0%	11 64.7%	5 41.7%	3 33.3%
2 訪問入浴介護	18 47.4%	10 58.8%	4 33.3%	4 44.4%
3 訪問看護	11 28.9%	2 11.8%	4 33.3%	5 55.6%
4 訪問リハビリテーション	18 47.4%	9 52.9%	6 50.0%	3 33.3%
5 居宅療養管理指導	4 10.5%	1 5.9%	1 8.3%	2 22.2%
6 通所介護	11 28.9%	3 17.6%	3 25.0%	5 55.6%
7 通所リハビリテーション	17 44.7%	7 41.2%	5 41.7%	5 55.6%
8 短期入所生活介護	10 26.3%	4 23.5%	4 33.3%	2 22.2%
9 短期入所療養介護	7 18.4%	2 11.8%	3 25.0%	2 22.2%
10 福祉用具貸与	2 5.3%	2 11.8%	0 0.0%	0 0.0%
11 居宅介護支援	4 10.5%	2 11.8%	1 8.3%	1 11.1%
12 介護予防支援	3 7.9%	2 11.8%	0 0.0%	1 11.1%
13 介護老人福祉施設サービス	4 10.5%	1 5.9%	1 8.3%	2 22.2%
14 介護老人保健施設サービス	6 15.8%	2 11.8%	1 8.3%	3 33.3%
15 介護医療院サービス	5 13.2%	2 11.8%	1 8.3%	2 22.2%
16 定期巡回・随時対応型訪問介護看護	12 31.6%	4 23.5%	3 25.0%	5 55.6%
17 夜間対応型訪問介護	11 28.9%	5 29.4%	2 16.7%	4 44.4%
18 認知症対応型通所介護	3 7.9%	1 5.9%	0 0.0%	2 22.2%
19 地域密着型通所介護	4 10.5%	1 5.9%	1 8.3%	2 22.2%
20 小規模多機能型居宅介護	7 18.4%	4 23.5%	1 8.3%	2 22.2%
21 認知症対応型共同生活介護	4 10.5%	2 11.8%	1 8.3%	1 11.1%
22 地域密着型介護老人福祉施設入所者生活介護	2 5.3%	0 0.0%	0 0.0%	2 22.2%
23 看護小規模多機能型居宅介護	6 15.8%	3 17.6%	0 0.0%	3 33.3%
24 その他	1 2.6%	1 5.9%	0 0.0%	0 0.0%
25 特になし	1 2.6%	1 5.9%	0 0.0%	0 0.0%
全体	38	17	12	9

【その他の記載】

・サービスの不足ももちろんですが人員の不足が深刻だと思います。

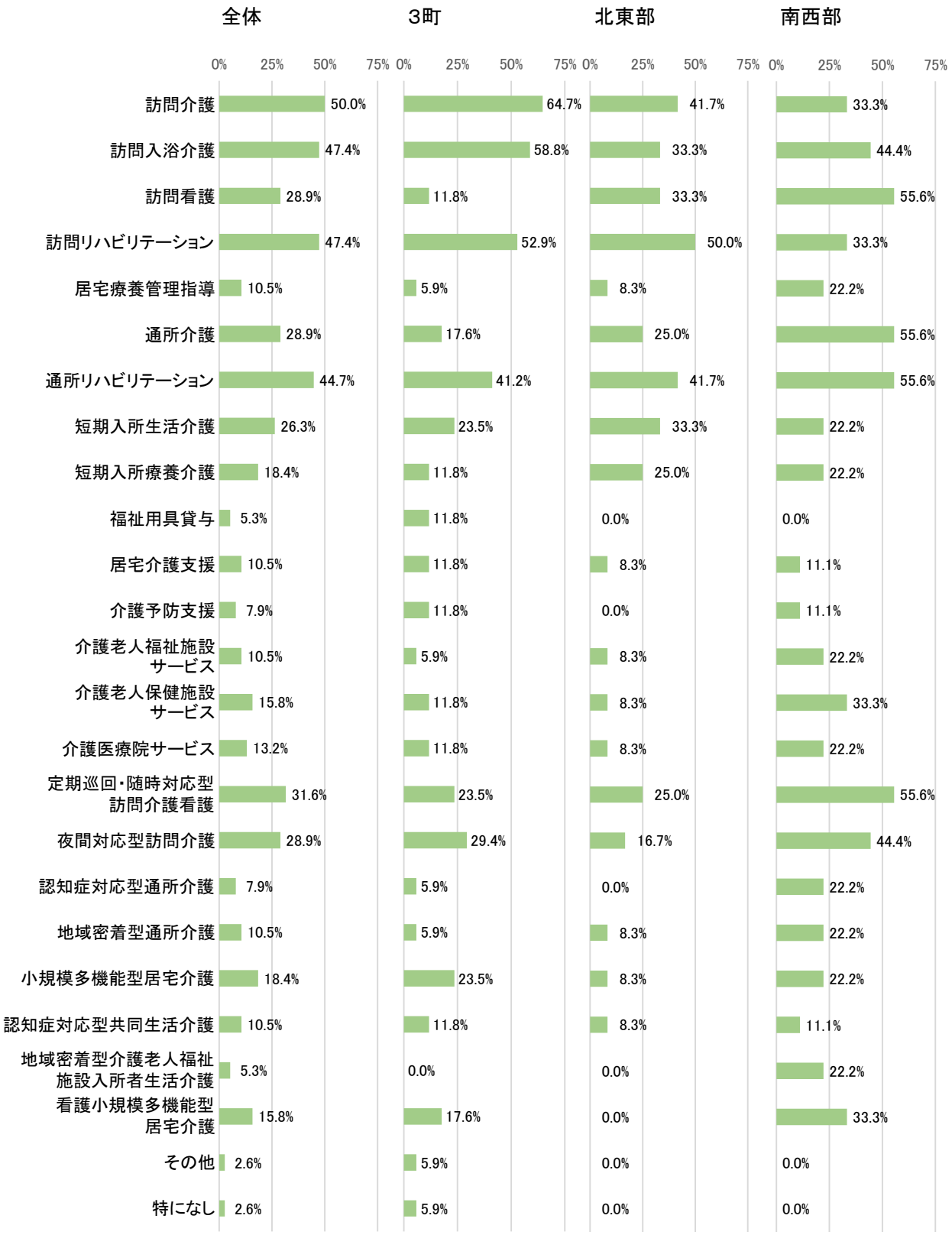
全体
3町
北東部
南西部
0%
25%
50%
75%
訪問介護
訪問入浴介護
訪問看護
訪問リハビリテーション
居宅療養管理指導
通所介護
通所リハビリテーション
短期入所生活介護
短期入所療養介護
福祉用具貸与
居宅介護支援
介護予防支援
介護老人福祉施設サービス
介護老人保健施設サービス
介護医療院サービス
定期巡回・随時対応型訪問介護看護
夜間対応型訪問介護
認知症対応型通所介護
地域密着型通所介護
小規模多機能型居宅介護
認知症対応型共同生活介護
地域密着型介護老人福祉施設入所者生活介護
看護小規模多機能型居宅介護
その他
特になし
50.0%
47.4%
28.9%
47.4%
10.5%
28.9%
44.7%
26.3%
18.4%
5.3%
10.5%
7.9%
10.5%
15.8%
13.2%
31.6%
28.9%
7.9%
10.5%
18.4%
10.5%
5.3%
15.8%
2.6%
2.6%
64.7%
58.8%
11.8%
52.9%
5.9%
17.6%
41.2%
23.5%
11.8%
11.8%
11.8%
11.8%
5.9%
11.8%
11.8%
23.5%
29.4%
5.9%
5.9%
23.5%
11.8%
0.0%
17.6%
5.9%
5.9%
41.7%
33.3%
33.3%
50.0%
8.3%
25.0%
41.7%
33.3%
25.0%
0.0%
8.3%
0.0%
8.3%
8.3%
8.3%
25.0%
16.7%
0.0%
8.3%
8.3%
8.3%
0.0%
0.0%
0.0%
0.0%
33.3%
44.4%
55.6%
33.3%
22.2%
55.6%
55.6%
22.2%
22.2%
0.0%
11.1%
11.1%
22.2%
33.3%
22.2%
55.6%
44.4%
22.2%
22.2%
22.2%
11.1%
22.2%
33.3%
0.0%
0.0%

3. 地域の介護保険外サービスについて

（1）地域における高齢者のニーズ

	かなりニーズがある	ある程度ニーズがある	あまりニーズはない	ニーズはない	わからない	無回答	合計
① 日常は使わない部屋や場所の清掃	3 7.9%	22 57.9%	5 13.2%	3 7.9%	4 10.5%	1 2.6%	38 100.0%
② 家の周りや庭の草むしり・草刈り、墓掃除	12 31.6%	17 44.7%	3 7.9%	2 5.3%	3 7.9%	1 2.6%	38 100.0%
③ ごみ処理場等に持ち込んでのゴミ出し	7 18.4%	18 47.4%	4 10.5%	4 10.5%	4 10.5%	1 2.6%	38 100.0%
④ 買い物や通院などの移送サービス	22 57.9%	9 23.7%	1 2.6%	1 2.6%	3 7.9%	2 5.3%	38 100.0%
⑤ ペットの世話	0 0.0%	2 5.3%	18 47.4%	10 26.3%	7 18.4%	1 2.6%	38 100.0%
⑥ 利用者の家族の世話	0 0.0%	9 23.7%	15 39.5%	7 18.4%	6 15.8%	1 2.6%	38 100.0%
⑦ 金融機関・役所等での手続き代行	2 5.3%	21 55.3%	7 18.4%	3 7.9%	3 7.9%	2 5.3%	38 100.0%
⑧ 金銭管理・生活費等の支払い手続き代行	2 5.3%	15 39.5%	9 23.7%	6 15.8%	5 13.2%	1 2.6%	38 100.0%
⑨ その他	0 0.0%	1 2.6%	0 0.0%	0 0.0%	5 13.2%	32 84.2%	38 100.0%

【その他の記載】

・配食サービス

（2）事業所におけるサービスの提供及び意向

	既に提供している	提供できていないが、条件が整えば提供したいと考えている	提供できていないし、今後提供するつもりもない	わからない	無回答	合計
① 日常は使わない部屋や場所の清掃	8 21.1%	20 52.6%	5 13.2%	4 10.5%	1 2.6%	38 100.0%
② 家の周りや庭の草むしり・草刈り、墓掃除	6 15.8%	6 15.8%	19 50.0%	6 15.8%	1 2.6%	38 100.0%
③ ごみ処理場等に持ち込んでのゴミ出し	4 10.5%	7 18.4%	19 50.0%	7 18.4%	1 2.6%	38 100.0%
④ 買い物や通院などの移送サービス	10 26.3%	8 21.1%	14 36.8%	5 13.2%	1 2.6%	38 100.0%
⑤ ペットの世話	0 0.0%	4 10.5%	29 76.3%	4 10.5%	1 2.6%	38 100.0%
⑥ 利用者の家族の世話	0 0.0%	8 21.1%	21 55.3%	8 21.1%	1 2.6%	38 100.0%
⑦ 金融機関・役所等での手続き代行	2 5.3%	8 21.1%	18 47.4%	6 15.8%	4 10.5%	38 100.0%
⑧ 金銭管理・生活費等の支払い手続き代行	5 13.2%	7 18.4%	19 50.0%	6 15.8%	1 2.6%	38 100.0%
⑨ その他	1 2.6%	0 0.0%	0 0.0%	4 10.5%	33 86.8%	38 100.0%

【その他の記載】

・配食サービス

【地域3区分別集計】
＜3町：吉野町、大淀町、下市町＞
（1）地域における高齢者のニーズ

	かなりニーズがある	ある程度ニーズがある	あまりニーズはない	ニーズはない	わからない	無回答	合計
① 日常は使わない部屋や場所の清掃	0 0.0%	14 82.4%	1 5.9%	0 0.0%	2 11.8%	0 0.0%	17 100.0%
② 家の周りや庭の草むしり・草刈り、墓掃除	7 41.2%	5 29.4%	2 11.8%	0 0.0%	2 11.8%	1 5.9%	17 100.0%
③ ごみ処理場等に持ち込んでのゴミ出し	4 23.5%	7 41.2%	1 5.9%	1 5.9%	3 17.6%	1 5.9%	17 100.0%
④ 買い物や通院などの移送サービス	9 52.9%	4 23.5%	1 5.9%	0 0.0%	2 11.8%	1 5.9%	17 100.0%
⑤ ペットの世話	0 0.0%	2 11.8%	7 41.2%	2 11.8%	5 29.4%	1 5.9%	17 100.0%
⑥ 利用者の家族の世話	0 0.0%	4 23.5%	6 35.3%	2 11.8%	4 23.5%	1 5.9%	17 100.0%
⑦ 金融機関・役所等での手続き代行	2 11.8%	8 47.1%	4 23.5%	0 0.0%	2 11.8%	1 5.9%	17 100.0%
⑧ 金銭管理・生活費等の支払い手続き代行	2 11.8%	4 23.5%	5 29.4%	1 5.9%	4 23.5%	1 5.9%	17 100.0%
⑨ その他	0 0.0%	0 0.0%	0 0.0%	0 0.0%	1 5.9%	16 94.1%	17 100.0%

（2）事業所におけるサービスの提供及び意向

	既に提供している	提供できていないが、条件が整えば提供したいと考えている	提供できていないし、今後提供するつもりもない	わからない	無回答	合計
① 日常は使わない部屋や場所の清掃	2 11.8%	9 52.9%	3 17.6%	2 11.8%	1 5.9%	17 100.0%
② 家の周りや庭の草むしり・草刈り、墓掃除	2 11.8%	1 5.9%	9 52.9%	4 23.5%	1 5.9%	17 100.0%
③ ごみ処理場等に持ち込んでのゴミ出し	1 5.9%	3 17.6%	7 41.2%	5 29.4%	1 5.9%	17 100.0%
④ 買い物や通院などの移送サービス	2 11.8%	4 23.5%	6 35.3%	4 23.5%	1 5.9%	17 100.0%
⑤ ペットの世話	0 0.0%	1 5.9%	13 76.5%	2 11.8%	1 5.9%	17 100.0%
⑥ 利用者の家族の世話	0 0.0%	1 5.9%	9 52.9%	6 35.3%	1 5.9%	17 100.0%
⑦ 金融機関・役所等での手続き代行	0 0.0%	3 17.6%	7 41.2%	4 23.5%	3 17.6%	17 100.0%
⑧ 金銭管理・生活費等の支払い手続き代行	3 17.6%	2 11.8%	7 41.2%	4 23.5%	1 5.9%	17 100.0%
⑨ その他	0 0.0%	0 0.0%	0 0.0%	1 5.9%	16 94.1%	17 100.0%

＜北東部：黒滝村、天川村、上北山村、川上村、東吉野村＞

（1）地域における高齢者のニーズ

	かなりニーズがある	ある程度ニーズがある	あまりニーズはない	ニーズはない	わからない	無回答	合計
① 日常は使わない部屋や場所の清掃	2 16.7%	5 41.7%	1 8.3%	2 16.7%	1 8.3%	1 8.3%	12 100.0%
② 家の周りや庭の草むしり・草刈り、墓掃除	3 25.0%	7 58.3%	1 8.3%	1 8.3%	0 0.0%	0 0.0%	12 100.0%
③ ごみ処理場等に持ち込んでのゴミ出し	1 8.3%	6 50.0%	3 25.0%	2 16.7%	0 0.0%	0 0.0%	12 100.0%
④ 買い物や通院などの移送サービス	7 58.3%	3 25.0%	0 0.0%	1 8.3%	0 0.0%	1 8.3%	12 100.0%
⑤ ペットの世話	0 0.0%	0 0.0%	6 50.0%	6 50.0%	0 0.0%	0 0.0%	12 100.0%
⑥ 利用者の家族の世話	0 0.0%	2 16.7%	7 58.3%	3 25.0%	0 0.0%	0 0.0%	12 100.0%
⑦ 金融機関・役所等での手続き代行	0 0.0%	7 58.3%	1 8.3%	3 25.0%	0 0.0%	1 8.3%	12 100.0%
⑧ 金銭管理・生活費等の支払い手続き代行	0 0.0%	5 41.7%	3 25.0%	4 33.3%	0 0.0%	0 0.0%	12 100.0%
⑨ その他	0 0.0%	1 8.3%	0 0.0%	0 0.0%	0 0.0%	11 91.7%	12 100.0%

（2）事業所におけるサービスの提供及び意向

	既に提供している	提供できていないが、条件が整えば提供したいと考えている	提供できていないし、今後提供するつもりもない	わからない	無回答	合計
① 日常は使わない部屋や場所の清掃	3 25.0%	8 66.7%	1 8.3%	0 0.0%	0 0.0%	12 100.0%
② 家の周りや庭の草むしり・草刈り、墓掃除	2 16.7%	2 16.7%	7 58.3%	1 8.3%	0 0.0%	12 100.0%
③ ごみ処理場等に持ち込んでのゴミ出し	2 16.7%	1 8.3%	8 66.7%	1 8.3%	0 0.0%	12 100.0%
④ 買い物や通院などの移送サービス	3 25.0%	2 16.7%	6 50.0%	1 8.3%	0 0.0%	12 100.0%
⑤ ペットの世話	0 0.0%	1 8.3%	10 83.3%	1 8.3%	0 0.0%	12 100.0%
⑥ 利用者の家族の世話	0 0.0%	4 33.3%	7 58.3%	1 8.3%	0 0.0%	12 100.0%
⑦ 金融機関・役所等での手続き代行	1 8.3%	1 8.3%	8 66.7%	1 8.3%	1 8.3%	12 100.0%
⑧ 金銭管理・生活費等の支払い手続き代行	1 8.3%	2 16.7%	8 66.7%	1 8.3%	0 0.0%	12 100.0%
⑨ その他	1 8.3%	0 0.0%	0 0.0%	0 0.0%	11 91.7%	12 100.0%

＜南西部：野迫川村、十津川村、下北山村＞

（1）地域における高齢者のニーズ

	かなりニーズがある	ある程度ニーズがある	あまりニーズはない	ニーズはない	わからない	無回答	合計
① 日常は使わない部屋や場所の清掃	1 11.1%	3 33.3%	3 33.3%	1 11.1%	1 11.1%	0 0.0%	9 100.0%
② 家の周りや庭の草むしり・草刈り、墓掃除	2 22.2%	5 55.6%	0 0.0%	1 11.1%	1 11.1%	0 0.0%	9 100.0%
③ ごみ処理場等に持ち込んでのゴミ出し	2 22.2%	5 55.6%	0 0.0%	1 11.1%	1 11.1%	0 0.0%	9 100.0%
④ 買い物や通院などの移送サービス	6 66.7%	2 22.2%	0 0.0%	0 0.0%	1 11.1%	0 0.0%	9 100.0%
⑤ ペットの世話	0 0.0%	0 0.0%	5 55.6%	2 22.2%	2 22.2%	0 0.0%	9 100.0%
⑥ 利用者の家族の世話	0 0.0%	3 33.3%	2 22.2%	2 22.2%	2 22.2%	0 0.0%	9 100.0%
⑦ 金融機関・役所等での手続き代行	0 0.0%	6 66.7%	2 22.2%	0 0.0%	1 11.1%	0 0.0%	9 100.0%
⑧ 金銭管理・生活費等の支払い手続き代行	0 0.0%	6 66.7%	1 11.1%	1 11.1%	1 11.1%	0 0.0%	9 100.0%
⑨ その他	0 0.0%	0 0.0%	0 0.0%	0 0.0%	4 44.4%	5 55.6%	9 100.0%

（2）事業所におけるサービスの提供及び意向

	既に提供している	提供できていないが、条件が整えば提供したいと考えている	提供できていないし、今後提供するつもりもない	わからない	無回答	合計
① 日常は使わない部屋や場所の清掃	3 33.3%	3 33.3%	1 11.1%	2 22.2%	0 0.0%	9 100.0%
② 家の周りや庭の草むしり・草刈り、墓掃除	2 22.2%	3 33.3%	3 33.3%	1 11.1%	0 0.0%	9 100.0%
③ ごみ処理場等に持ち込んでのゴミ出し	1 11.1%	3 33.3%	4 44.4%	1 11.1%	0 0.0%	9 100.0%
④ 買い物や通院などの移送サービス	5 55.6%	2 22.2%	2 22.2%	0 0.0%	0 0.0%	9 100.0%
⑤ ペットの世話	0 0.0%	2 22.2%	6 66.7%	1 11.1%	0 0.0%	9 100.0%
⑥ 利用者の家族の世話	0 0.0%	3 33.3%	5 55.6%	1 11.1%	0 0.0%	9 100.0%
⑦ 金融機関・役所等での手続き代行	1 11.1%	4 44.4%	3 33.3%	1 11.1%	0 0.0%	9 100.0%
⑧ 金銭管理・生活費等の支払い手続き代行	1 11.1%	3 33.3%	4 44.4%	1 11.1%	0 0.0%	9 100.0%
⑨ その他	0 0.0%	0 0.0%	0 0.0%	3 33.3%	6 66.7%	9 100.0%

（1）地域における高齢者のニーズ

①日常は使わない部屋や場所の清掃

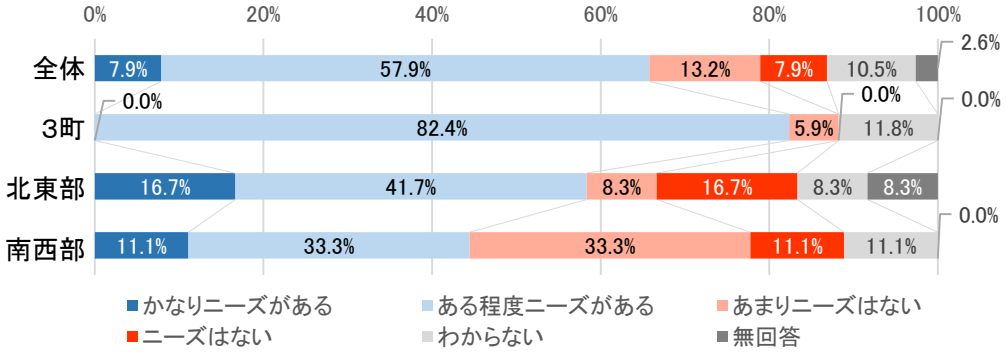

②家の周りや庭の草むしり・草刈り、墓掃除

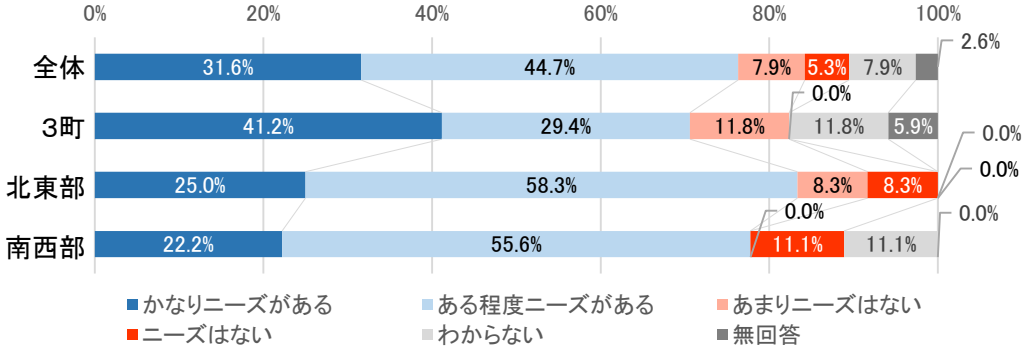

③ごみ処理場等に持ち込んでのゴミ出し

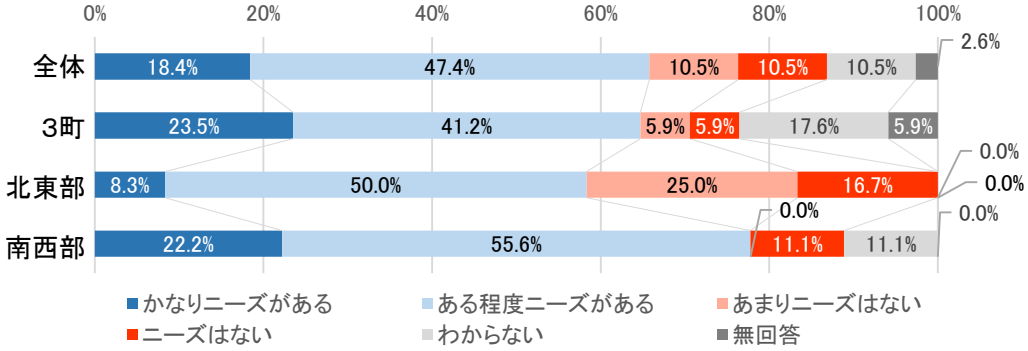

④買い物や通院などの移送サービス

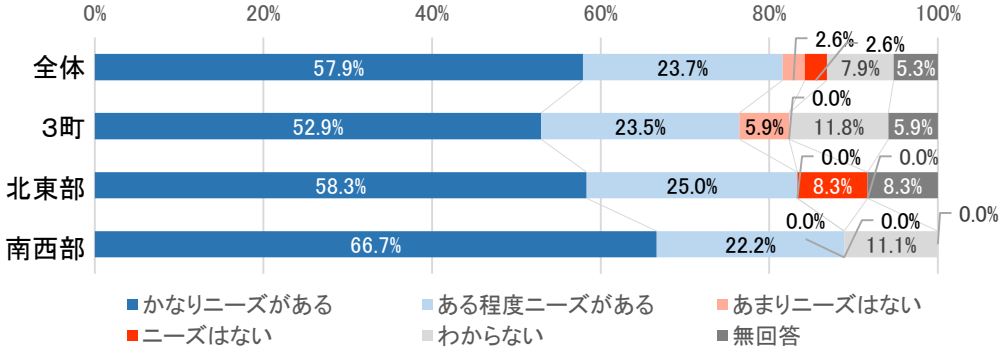

⑤ペットの世話

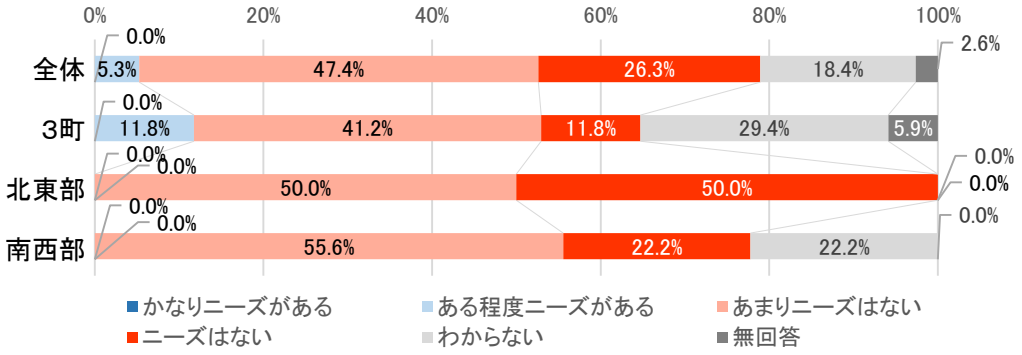

⑥利用者の家族の世話

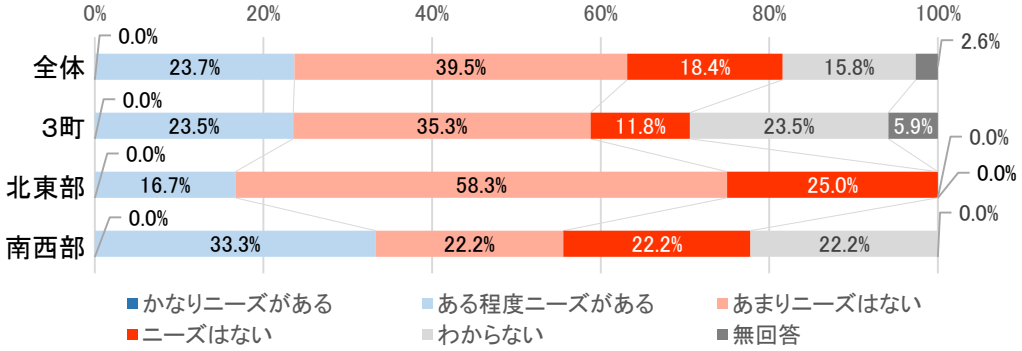

⑦金融機関・役所等での手続き代行

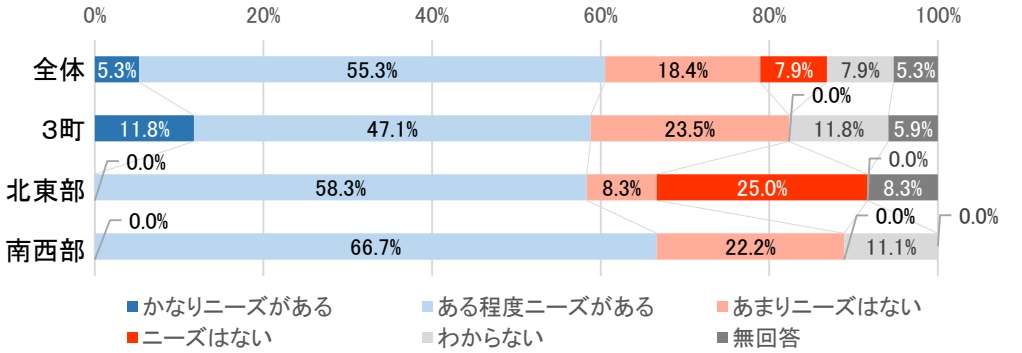

⑧金銭管理・生活費等の支払い手続き代行

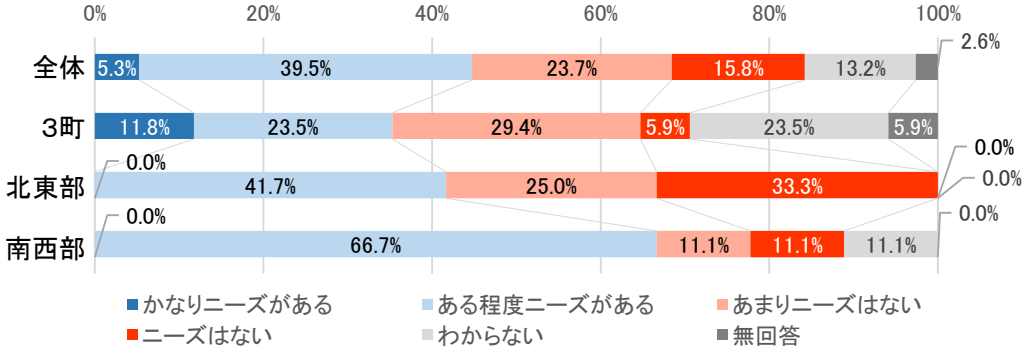

⑨その他（省略）

（2）事業所におけるサービスの提供及び意向

①日常は使わない部屋や場所の清掃

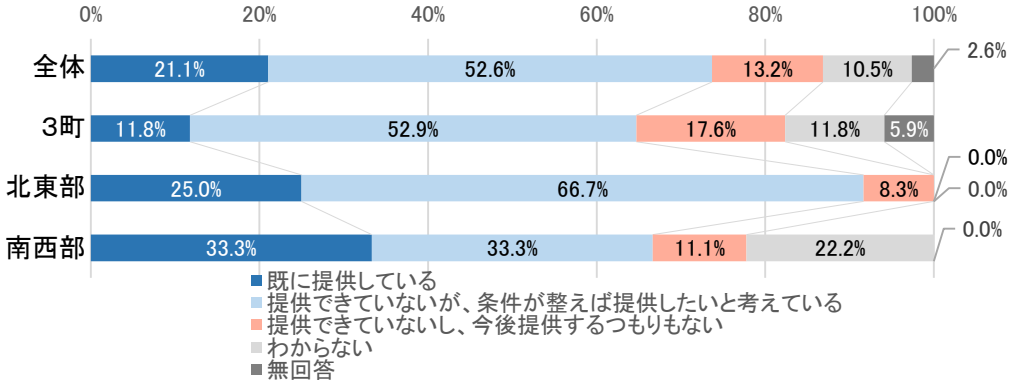

②家の周りや庭の草むしり・草刈り、墓掃除

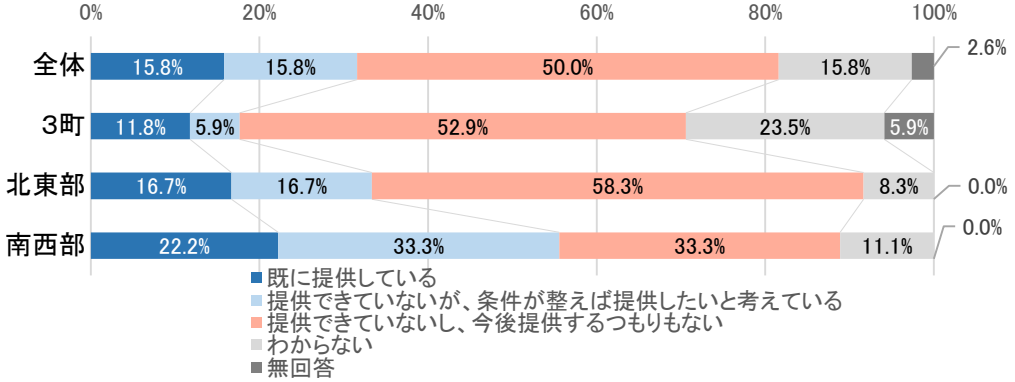

③ごみ処理場等に持ち込んでのゴミ出し

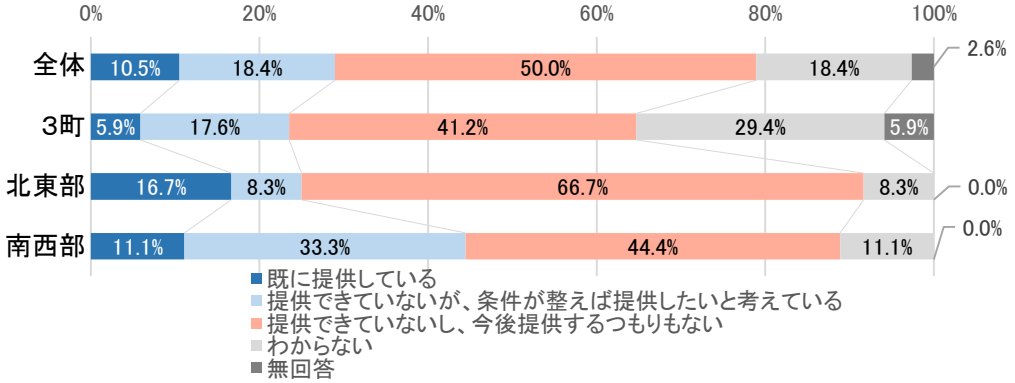

④買い物や通院などの移送サービス

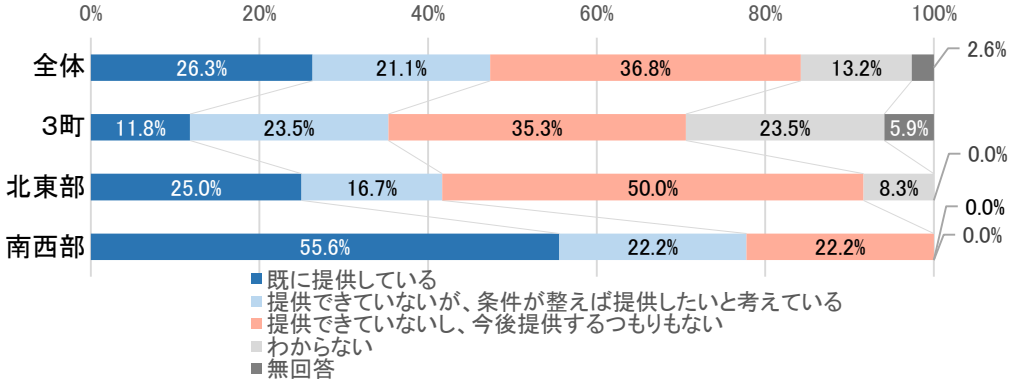

⑤ペットの世話

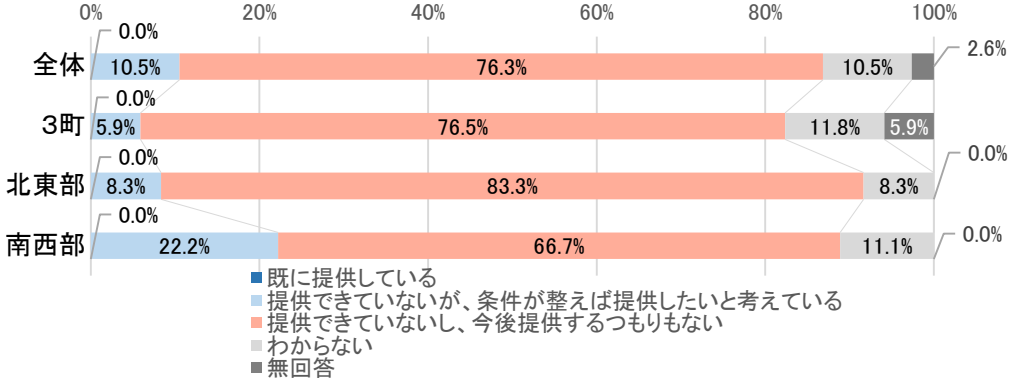

⑥利用者の家族の世話

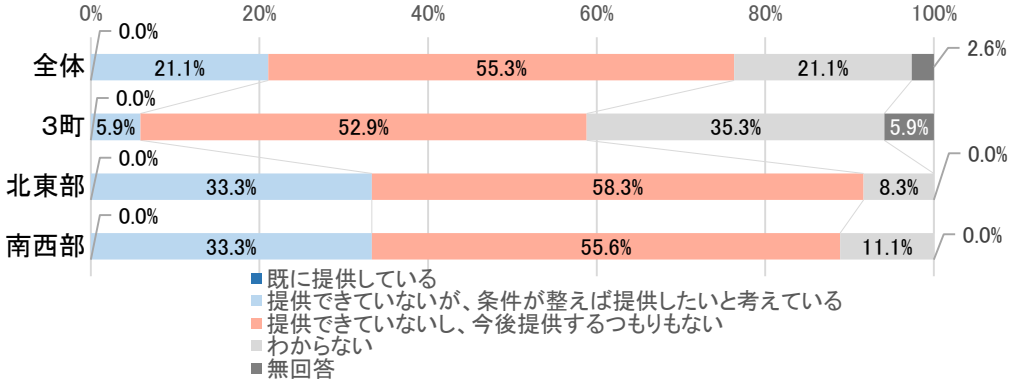

⑦金融機関・役所等での手続き代行

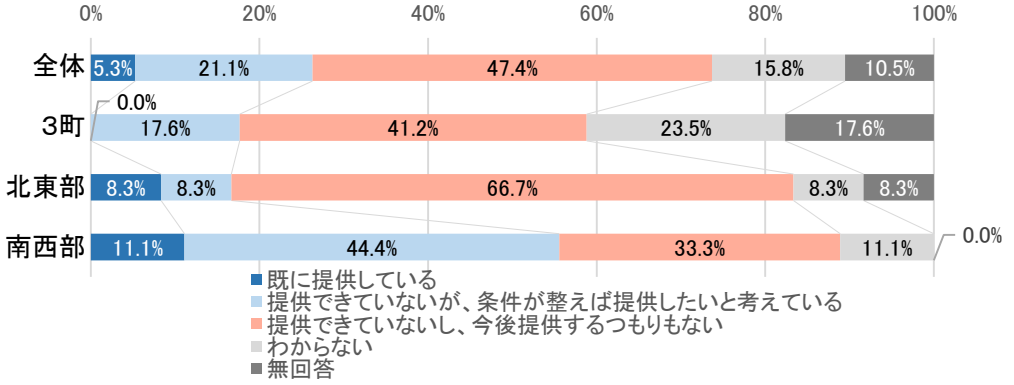

⑧金銭管理・生活費等の支払い手続き代行

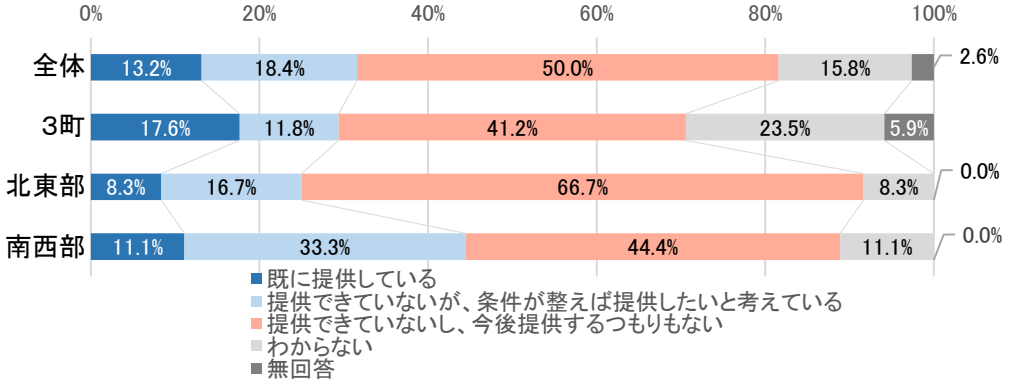

⑨その他（省略）

4. 今後のサービス提供体制や地域の環境整備について

今後サービスを提供していくにあたり、地域の取組として必要と考えること　（複数回答）

	全体	【地域3区分別集計】		
		3町	北東部	南西部
1 広域の事業所間で課題共有する場の設定	22 57.9%	8 47.1%	8 66.7%	6 66.7%
2 集合の住まいの整備と転居支援	11 28.9%	5 29.4%	4 33.3%	2 22.2%
3 住民同士の助け合いの醸成・仕組みづくりの支援	28 73.7%	13 76.5%	11 91.7%	4 44.4%
4 介護予防の意識醸成・取組の推進	26 68.4%	11 64.7%	9 75.0%	6 66.7%
5 住民ドライバー等による地域交通の確保手段の検討	18 47.4%	6 35.3%	8 66.7%	4 44.4%
6 事業所運営への住民の関与（事業所の一部の仕事を住民に担ってもらうなど）	10 26.3%	2 11.8%	3 25.0%	5 55.6%
7 その他	1 2.6%	0 0.0%	1 8.3%	0 0.0%
全体	38	17	12	9

【その他の記載】

・ 空き屋を活用した地域づくり

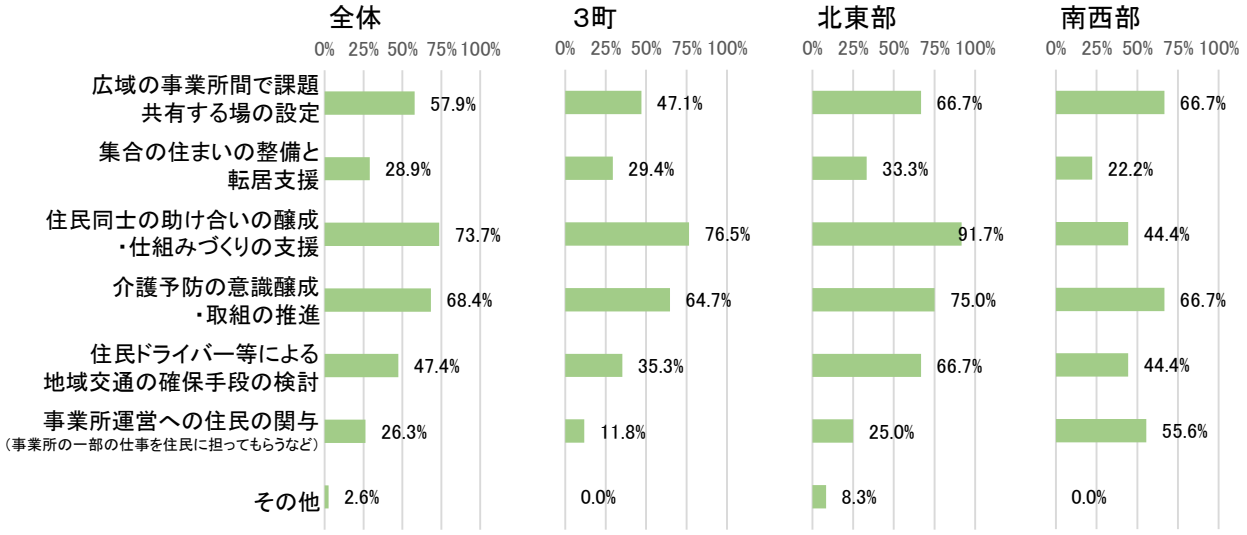

5. 自由意見

サービス提供の現状や課題について

＜3町：吉野町、大淀町、下市町＞

訪問介護の担い手不足や訪問介護員の高齢化・地域での社会資源の減少
訪問に対しての移動時間がかかってしまう。支出のほとんどが人件費である。余剰人材の確保ができない状況である。
当社は訪問介護以外にタクシー事業（母体）をしています。この数年前からタクシー業界で問題視していることがあります。それは、介護専門事業者がタクシー事業者の分野まで脅かしている介護事業所があることです。特に介助もなく生活できて介護に関係のない方をタクシーのように移送していることです。タクシーまがいの営業をしていて、利用者の方もタクシーのように、電話で都度呼び出し、タクシーのように利用しています。次第に利用者の方も、タクシーとの区別がつかなくなってきています。取り締まりはできないでしょうか？この事でタクシー事業者は大変困っています。タクシー利用者の方にも「お客さんを紹介して」と頼んでどんどん拡大しています。ここ数年で3台から5台に増車して、お客様にとっては安いタクシーの感覚です。
中山間地域で一人暮らしをされている方が多く、病院受診や買い物、手続きなどで困っている方が多く、相談に乗ることが多い。
正直に申し上げますと弊社の現状では介護事業の継続がまず最大の課題であり、他の事を協力したり考える余裕がない状況です。弊社の所有施設の活用、地域社会に福祉での貢献を考え運営しておりますが、人件費や固定費の上昇など、企業努力では補えない部分が多くなっています。また、弊社と重複するような事業が来年度より進められるようで、今後の事業継続に不安を抱いております。町内在住の方を多く雇用しておりますので可能な限り事業の継続をしたいと思っていますが、介護事業から撤退し別事業への転換も視野にいれていく必要もあると考えています。
高齢化が進み同居家族が少なくなった中で、買い物・金融関係・役所の手続き・通院等の交通が不便であったり、金融関係・役所の説明・受診時の説明等が上手く理解できない方も、一人で行動されている事が多い。 しんどくなっても誰かのお世話になって、遠い所の病院に行かなければいけない。訪問診療とかで個々の健康管理をしてもらえたら、地域でも安心して生活ができる。 最近は、昔程ご近所の付き合いも無く、人口も減っていてご近所に人が少なくなっている。地域のコミニテイーの場所が少ない。
介護人材の不足はかなり感じています。例えばサービス利用調整時に希望の曜日や時間、事業所の調整が困難になっています。居宅介護支援事業所の調整時は町外の事業所（郡内外）へ調整が必要な時もあります。

＜北東部：黒滝村、天川村、上北山村、川上村、東吉野村＞

・黒滝村では、サービスが十分に足りているかと言えばそうではないが、今のところ何とかサービスが回っている現状である。しかしながら、将来、同じだけのサービス量が提供できるかといえば、大きな不安が残る。現在介護に従事しているスタッフも、高齢になってきており、担い手の不足が懸念される。それとともに、人口の減少も伴い、自分たちがサービス提供を行う対象者の減少も考えられる。 ・黒滝村では、看取り期などで、訪問診療を利用されている方については、診療所看護師が訪問看護に入って対応行ってくれている。 ・外部から訪問看護や訪問リハビリを利用する際には、なかなか利用者の希望する日に来ていただけず、事業所の来れる日に合わせ、サービス提供を実施して頂いている。
吉野郡南部の地域は、全国トップクラスの過疎化率を示している。ちょとした困りごとを助け合ってきた隣近所付き合いがなくなっている。人と話することさえ、ままならない。でも、住み慣れた地域や家で最期まで暮らしたいのが本音である。生活全体を支援する体制がより必要となっている。特に、高齢になっても介護が必要になっても住み続けられる「住まい」の確保が重要である。官民が一体となって、こうした現状を克服する取り組みを構築したいものだ。

＜南西部：野迫川村、十津川村、下北山村＞

・回答なし

サービス種別設問　【回答サービス数（n=78）で集計】

回答サービスの状況

		件数	割合
プラン系		37	47.4%
	居宅介護支援	20	25.6%
	介護予防支援	17	21.8%
訪問系		21	26.9%
	訪問介護	17	21.8%
	訪問看護	3	3.8%
	訪問リハビリテーション	1	1.3%
通所系		20	25.6%
	通所介護	6	7.7%
	通所リハビリテーション	0	0.0%
	地域密着型通所介護	6	7.7%
	認知症対応型通所介護	1	1.3%
	短期入所生活介護	5	6.4%
	小規模多機能型居宅介護	2	2.6%
合計		78	100.0%

※提供事業所所在地域3区分での回答サービス数整理

		3町	北東部	南西部	合計
プラン系		19 51.4%	11 29.7%	7 18.9%	37 100.0%
	居宅介護支援	11 55.0%	5 25.0%	4 20.0%	20 100.0%
	介護予防支援	8 47.1%	6 35.3%	3 17.6%	17 100.0%
訪問系		13 61.9%	4 19.0%	4 19.0%	21 100.0%
	訪問介護	9 52.9%	4 23.5%	4 23.5%	17 100.0%
	訪問看護	3 100.0%	0 0.0%	0 0.0%	3 100.0%
	訪問リハビリテーション	1 100.0%	0 0.0%	0 0.0%	1 100.0%
通所系		6 30.0%	7 35.0%	7 35.0%	20 100.0%
	通所介護	4 66.7%	1 16.7%	1 16.7%	6 100.0%
	通所リハビリテーション	0 –	0 –	0 –	0 –
	地域密着型通所介護	0 0.0%	3 50.0%	3 50.0%	6 100.0%
	認知症対応型通所介護	0 0.0%	0 0.0%	1 100.0%	1 100.0%
	短期入所生活介護	2 40.0%	1 20.0%	2 40.0%	5 100.0%
	小規模多機能型居宅介護	0 0.0%	2 100.0%	0 0.0%	2 100.0%
合計		38 48.7%	22 28.2%	18 23.1%	78 100.0%

6. サービス区分について

＜訪問看護、訪問リハビリテーション、通所リハビリテーション、認知症対応型通所介護、短期入所生活介護、小規模多機能型居宅介護＞

（複数回答）

	件数	割合
1 介護サービス	11	91.7%
2 介護予防サービス	10	83.3%
全体	12	

回答の組み合わせで集計

	件数	割合
介護サービスと介護予防サービスの両方	10	83.3%
介護サービスのみ	1	8.3%
介護予防サービスのみ	0	0.0%
無回答	1	8.3%
合計	12	100.0%

＜訪問介護、通所介護、地域密着型通所介護＞

（複数回答）

	件数	割合
1 介護サービス	29	100.0%
2 介護予防・生活支援サービス	23	79.3%
全体	29	

回答の組み合わせで集計

	件数	割合
介護サービスと介護予防・生活支援サービスの両方	23	79.3%
介護サービスのみ	6	20.7%
介護予防・生活支援サービスのみ	0	0.0%
無回答	0	0.0%
合計	29	100.0%

7. サービス提供範囲について

（1）吉野郡のサービス提供可能範囲

	全域	一部	なし	合計
① 吉野町	18 23.1%	17 21.8%	43 55.1%	78 100.0%
② 大淀町	20 25.6%	7 9.0%	51 65.4%	78 100.0%
③ 下市町	13 16.7%	21 26.9%	44 56.4%	78 100.0%
④ 黒滝村	8 10.3%	4 5.1%	66 84.6%	78 100.0%
⑤ 天川村	9 11.5%	5 6.4%	64 82.1%	78 100.0%
⑥ 野迫川村	4 5.1%	1 1.3%	73 93.6%	78 100.0%
⑦ 十津川村	9 11.5%	1 1.3%	68 87.2%	78 100.0%
⑧ 下北山村	7 9.0%	1 1.3%	70 89.7%	78 100.0%
⑨ 上北山村	5 6.4%	1 1.3%	72 92.3%	78 100.0%
⑩ 川上村	5 6.4%	8 10.3%	65 83.3%	78 100.0%
⑪ 東吉野村	5 6.4%	8 10.3%	65 83.3%	78 100.0%

※「なし」に無回答を含めて集計、サービス3区分別集計及び地域3区分別集計も同様

【サービス3区分別集計】　　※サービスを3区分して集計

＜プラン系＞

	全域	一部	なし	合計
① 吉野町	9 24.3%	5 13.5%	23 62.2%	37 100.0%
② 大淀町	8 21.6%	3 8.1%	26 70.3%	37 100.0%
③ 下市町	8 21.6%	8 21.6%	21 56.8%	37 100.0%
④ 黒滝村	3 8.1%	2 5.4%	32 86.5%	37 100.0%
⑤ 天川村	3 8.1%	3 8.1%	31 83.8%	37 100.0%
⑥ 野迫川村	2 5.4%	1 2.7%	34 91.9%	37 100.0%
⑦ 十津川村	2 5.4%	1 2.7%	34 91.9%	37 100.0%
⑧ 下北山村	3 8.1%	1 2.7%	33 89.2%	37 100.0%
⑨ 上北山村	2 5.4%	1 2.7%	34 91.9%	37 100.0%
⑩ 川上村	2 5.4%	1 2.7%	34 91.9%	37 100.0%
⑪ 東吉野村	2 5.4%	4 10.8%	31 83.8%	37 100.0%

＜訪問系＞

	全域	一部	なし	合計
① 吉野町	4 19.0%	8 38.1%	9 42.9%	21 100.0%
② 大淀町	7 33.3%	2 9.5%	12 57.1%	21 100.0%
③ 下市町	4 19.0%	7 33.3%	10 47.6%	21 100.0%
④ 黒滝村	2 9.5%	2 9.5%	17 81.0%	21 100.0%
⑤ 天川村	2 9.5%	2 9.5%	17 81.0%	21 100.0%
⑥ 野迫川村	1 4.8%	0 0.0%	20 95.2%	21 100.0%
⑦ 十津川村	2 9.5%	0 0.0%	19 90.5%	21 100.0%
⑧ 下北山村	1 4.8%	0 0.0%	20 95.2%	21 100.0%
⑨ 上北山村	1 4.8%	0 0.0%	20 95.2%	21 100.0%
⑩ 川上村	1 4.8%	2 9.5%	18 85.7%	21 100.0%
⑪ 東吉野村	0 0.0%	1 4.8%	20 95.2%	21 100.0%

＜通所系①：通所介護、地域密着型通所介護、認知症対応型通所介護、小規模多機能型居宅介護＞

	全域	一部	なし	合計
① 吉野町	2 13.3%	3 20.0%	10 66.7%	15 100.0%
② 大淀町	3 20.0%	1 6.7%	11 73.3%	15 100.0%
③ 下市町	0 0.0%	4 26.7%	11 73.3%	15 100.0%
④ 黒滝村	1 6.7%	0 0.0%	14 93.3%	15 100.0%
⑤ 天川村	2 13.3%	0 0.0%	13 86.7%	15 100.0%
⑥ 野迫川村	0 0.0%	0 0.0%	15 100.0%	15 100.0%
⑦ 十津川村	4 26.7%	0 0.0%	11 73.3%	15 100.0%
⑧ 下北山村	1 6.7%	0 0.0%	14 93.3%	15 100.0%
⑨ 上北山村	1 6.7%	0 0.0%	14 93.3%	15 100.0%
⑩ 川上村	1 6.7%	3 20.0%	11 73.3%	15 100.0%
⑪ 東吉野村	1 6.7%	2 13.3%	12 80.0%	15 100.0%

＜通所系②：短期入所生活介護＞

	全域	一部	なし	合計
① 吉野町	3 60.0%	1 20.0%	1 20.0%	5 100.0%
② 大淀町	2 40.0%	1 20.0%	2 40.0%	5 100.0%
③ 下市町	1 20.0%	2 40.0%	2 40.0%	5 100.0%
④ 黒滝村	2 40.0%	0 0.0%	3 60.0%	5 100.0%
⑤ 天川村	2 40.0%	0 0.0%	3 60.0%	5 100.0%
⑥ 野迫川村	1 20.0%	0 0.0%	4 80.0%	5 100.0%
⑦ 十津川村	1 20.0%	0 0.0%	4 80.0%	5 100.0%
⑧ 下北山村	2 40.0%	0 0.0%	3 60.0%	5 100.0%
⑨ 上北山村	1 20.0%	0 0.0%	4 80.0%	5 100.0%
⑩ 川上村	1 20.0%	2 40.0%	2 40.0%	5 100.0%
⑪ 東吉野村	2 40.0%	1 20.0%	2 40.0%	5 100.0%

【地域3区分別集計】　　※サービスの提供事業所所在地を3区分して集計

＜3町：吉野町、大淀町、下市町＞

	全域	一部	なし	合計
① 吉野町	16 42.1%	16 42.1%	6 15.8%	38 100.0%
② 大淀町	18 47.4%	7 18.4%	13 34.2%	38 100.0%
③ 下市町	11 28.9%	17 44.7%	10 26.3%	38 100.0%
④ 黒滝村	2 5.3%	4 10.5%	32 84.2%	38 100.0%
⑤ 天川村	2 5.3%	2 5.3%	34 89.5%	38 100.0%
⑥ 野迫川村	0 0.0%	1 2.6%	37 97.4%	38 100.0%
⑦ 十津川村	0 0.0%	1 2.6%	37 97.4%	38 100.0%
⑧ 下北山村	0 0.0%	1 2.6%	37 97.4%	38 100.0%
⑨ 上北山村	0 0.0%	1 2.6%	37 97.4%	38 100.0%
⑩ 川上村	0 0.0%	6 15.8%	32 84.2%	38 100.0%
⑪ 東吉野村	0 0.0%	8 21.1%	30 78.9%	38 100.0%

サービス数一覧

サービス種別	件数	（内訳）		
		吉野町	大淀町	下市町
居宅介護支援	11	4	4	3
介護予防支援	8	4	1	3
訪問介護	9	3	3	3
訪問看護	3	2	0	1
訪問リハビリテーション	1	1	0	0
通所介護	4	2	2	0
短期入所生活介護	2	1	1	0
合計	38	17	11	10

＜北東部：黒滝村、天川村、上北山村、川上村、東吉野村＞

	全域	一部	なし	合計
① 吉野町	1 4.5%	1 4.5%	20 90.9%	22 100.0%
② 大淀町	1 4.5%	0 0.0%	21 95.5%	22 100.0%
③ 下市町	1 4.5%	4 18.2%	17 77.3%	22 100.0%
④ 黒滝村	5 22.7%	0 0.0%	17 77.3%	22 100.0%
⑤ 天川村	6 27.3%	3 13.6%	13 59.1%	22 100.0%
⑥ 野迫川村	0 0.0%	0 0.0%	22 100.0%	22 100.0%
⑦ 十津川村	0 0.0%	0 0.0%	22 100.0%	22 100.0%
⑧ 下北山村	0 0.0%	0 0.0%	22 100.0%	22 100.0%
⑨ 上北山村	4 18.2%	0 0.0%	18 81.8%	22 100.0%
⑩ 川上村	4 18.2%	2 9.1%	16 72.7%	22 100.0%
⑪ 東吉野村	4 18.2%	0 0.0%	18 81.8%	22 100.0%

サービス数一覧

サービス種別	件数	（内訳）				
		黒滝村	天川村	上北山村	川上村	東吉野村
居宅介護支援	5	1	1	1	1	1
介護予防支援	6	1	2	1	1	1
訪問介護	5	1	1	1	1	1
地域密着型通所介護	3	1	1	0	1	0
短期入所生活介護	1	0	0	0	0	1
小規模多機能型居宅介護	2	0	1	0	0	1
合計	22	4	6	3	4	5

＜南西部：野迫川村、十津川村、下北山村＞

	全域	一部	なし	合計
① 吉野町	1 5.6%	0 0.0%	17 94.4%	18 100.0%
② 大淀町	1 5.6%	0 0.0%	17 94.4%	18 100.0%
③ 下市町	1 5.6%	0 0.0%	17 94.4%	18 100.0%
④ 黒滝村	1 5.6%	0 0.0%	17 94.4%	18 100.0%
⑤ 天川村	1 5.6%	0 0.0%	17 94.4%	18 100.0%
⑥ 野迫川村	4 22.2%	0 0.0%	14 77.8%	18 100.0%
⑦ 十津川村	9 50.0%	0 0.0%	9 50.0%	18 100.0%
⑧ 下北山村	7 38.9%	0 0.0%	11 61.1%	18 100.0%
⑨ 上北山村	1 5.6%	0 0.0%	17 94.4%	18 100.0%
⑩ 川上村	1 5.6%	0 0.0%	17 94.4%	18 100.0%
⑪ 東吉野村	1 5.6%	0 0.0%	17 94.4%	18 100.0%

サービス数一覧

サービス種別	件数	（内訳）		
		野迫川村	十津川村	下北山村
居宅介護支援	4	1	1	2
介護予防支援	3	1	1	1
訪問介護	4	1	2	1
通所介護	1	0	0	1
地域密着型通所介護	3	0	3	0
認知症対応型通所介護	1	0	1	0
短期入所生活介護	2	0	1	1
合計	18	3	9	6

（2）吉野郡以外でサービス提供可能な自治体

①全域

自治体名	件数	内訳（所在町村［サービス、件数］）
宇陀市	1	東吉野村［小多機1］

②一部

自治体名	件数	内訳（所在町村［サービス、件数］）
橿原市	1	大淀町［短期1］
五條市	10	大淀町[居宅2、介予1、訪看1、短期1]、 下市町[居宅1、介予2、訪介2、訪看1]
御所市	2	大淀町［居宅1、短期1］
宇陀市	1	東吉野村［短期1］
高取町	4	吉野町［訪リ1］、大淀町［居宅1、短期1］、 下市町[訪介1]
明日香村	1	大淀町［短期1］

8. 利用者のニーズ及び提供量の変化について

（1）サービスに対するニーズ（量）の変化

	全体	【サービス3区分別集計】			【地域3区分別集計】		
		プラン系	訪問系	通所系	3町	北東部	南西部
1 増えている	14 17.9%	8 21.6%	2 9.5%	4 20.0%	12 31.6%	2 9.1%	0 0.0%
2 やや増えている	27 34.6%	14 37.8%	7 33.3%	6 30.0%	17 44.7%	10 45.5%	0 0.0%
3 変わらない	18 23.1%	11 29.7%	5 23.8%	2 10.0%	6 15.8%	3 13.6%	9 50.0%
4 やや減っている	11 14.1%	2 5.4%	4 19.0%	5 25.0%	2 5.3%	5 22.7%	4 22.2%
5 減っている	7 9.0%	1 2.7%	3 14.3%	3 15.0%	1 2.6%	2 9.1%	4 22.2%
無回答	1 1.3%	1 2.7%	0 0.0%	0 0.0%	0 0.0%	0 0.0%	1 5.6%
合計	78 100.0%	37 100.0%	21 100.0%	20 100.0%	38 100.0%	22 100.0%	18 100.0%

（2）事業所におけるサービス提供量の変化

	全体	【サービス3区分別集計】			【地域3区分別集計】		
		プラン系	訪問系	通所系	3町	北東部	南西部
1 増えている	11 14.1%	7 18.9%	1 4.8%	3 15.0%	10 26.3%	1 4.5%	0 0.0%
2 やや増えている	22 28.2%	11 29.7%	6 28.6%	5 25.0%	16 42.1%	6 27.3%	0 0.0%
3 変わらない	20 25.6%	10 27.0%	6 28.6%	4 20.0%	5 13.2%	6 27.3%	9 50.0%
4 やや減っている	18 23.1%	7 18.9%	6 28.6%	5 25.0%	7 18.4%	7 31.8%	4 22.2%
5 減っている	6 7.7%	1 2.7%	2 9.5%	3 15.0%	0 0.0%	2 9.1%	4 22.2%
無回答	1 1.3%	1 2.7%	0 0.0%	0 0.0%	0 0.0%	0 0.0%	1 5.6%
合計	78 100.0%	37 100.0%	21 100.0%	20 100.0%	38 100.0%	22 100.0%	18 100.0%

（1）サービスに対するニーズ（量）の変化

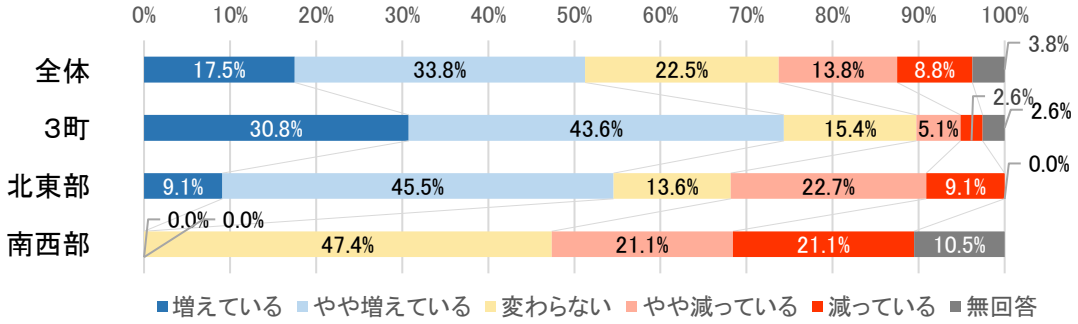

（2）事業所におけるサービス提供量の変化

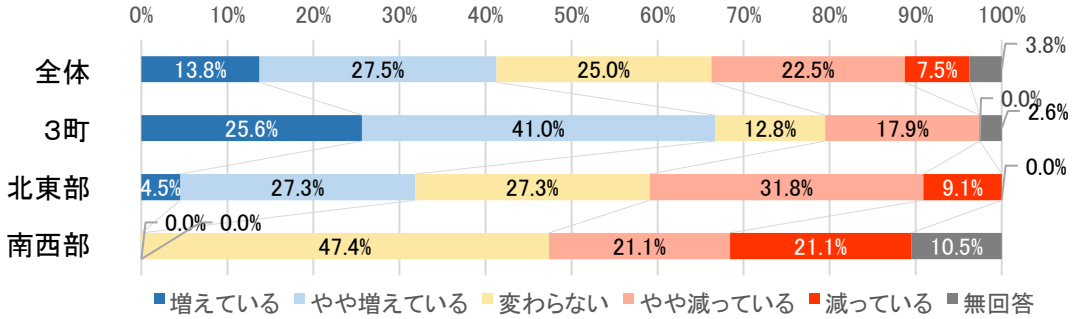

9. 利用者と地域のつながり継続のための工夫について　【サービス3区分のプラン系のみ】

	1 必ず 盛り込んで いる	2 盛り込む ことが 多い	3 あまり 盛り込んで いない	4 盛り込んで いない	無回答	合計
① 行きたい場所に行ったり、会いたい人に会わせたりする機会の設定	1 2.7%	16 43.2%	15 40.5%	2 5.4%	3 8.1%	37 100.0%
② 地域行事（盆踊り、花見、敬老会など）への参加	4 10.8%	12 32.4%	14 37.8%	4 10.8%	3 8.1%	37 100.0%
③ 幼稚園児、小学生などとの世代間交流活動への参加	0 0.0%	1 2.7%	22 59.5%	11 29.7%	3 8.1%	37 100.0%
④ 買い物や散歩など、外出の機会の設定	5 13.5%	17 45.9%	11 29.7%	1 2.7%	3 8.1%	37 100.0%
⑤ ほかの事業者や施設と連携して、地域と交流する機会の設定	3 8.1%	8 21.6%	17 45.9%	6 16.2%	3 8.1%	37 100.0%
⑥ その他	0 0.0%	0 0.0%	0 0.0%	3 8.1%	34 91.9%	37 100.0%

【地域3区分別集計】

＜3町＞

	1 必ず 盛り込んで いる	2 盛り込む ことが 多い	3 あまり 盛り込んで いない	4 盛り込んで いない	無回答	合計
① 行きたい場所に行ったり、会いたい人に会わせたりする機会の設定	0 0.0%	8 42.1%	8 42.1%	1 5.3%	2 10.5%	19 100.0%
② 地域行事（盆踊り、花見、敬老会など）への参加	1 5.3%	7 36.8%	8 42.1%	1 5.3%	2 10.5%	19 100.0%
③ 幼稚園児、小学生などとの世代間交流活動への参加	0 0.0%	0 0.0%	9 47.4%	8 42.1%	2 10.5%	19 100.0%
④ 買い物や散歩など、外出の機会の設定	3 15.8%	9 47.4%	5 26.3%	0 0.0%	2 10.5%	19 100.0%
⑤ ほかの事業者や施設と連携して、地域と交流する機会の設定	1 5.3%	2 10.5%	10 52.6%	4 21.1%	2 10.5%	19 100.0%
⑥ その他	0 0.0%	0 0.0%	0 0.0%	2 10.5%	17 89.5%	19 100.0%

＜北東部＞

	1 必ず 盛り込んで いる	2 盛り込む ことが 多い	3 あまり 盛り込んで いない	4 盛り込んで いない	無回答	合計
① 行きたい場所に行ったり、会いたい人に会わせたりする機会の設定	1 9.1%	4 36.4%	5 45.5%	1 9.1%	0 0.0%	11 100.0%
② 地域行事（盆踊り、花見、敬老会など）への参加	1 9.1%	4 36.4%	4 36.4%	2 18.2%	0 0.0%	11 100.0%
③ 幼稚園児、小学生などとの世代間交流活動への参加	0 0.0%	0 0.0%	9 81.8%	2 18.2%	0 0.0%	11 100.0%
④ 買い物や散歩など、外出の機会の設定	2 18.2%	4 36.4%	4 36.4%	1 9.1%	0 0.0%	11 100.0%
⑤ ほかの事業者や施設と連携して、地域と交流する機会の設定	0 0.0%	5 45.5%	4 36.4%	2 18.2%	0 0.0%	11 100.0%
⑥ その他	0 0.0%	0 0.0%	0 0.0%	0 0.0%	11 100.0%	11 100.0%

＜南西部＞

	1 必ず 盛り込んで いる	2 盛り込む ことが 多い	3 あまり 盛り込んで いない	4 盛り込んで いない	無回答	合計
① 行きたい場所に行ったり、会いたい人に会わせたりする機会の設定	0 0.0%	4 57.1%	2 28.6%	0 0.0%	1 14.3%	7 100.0%
② 地域行事（盆踊り、花見、敬老会など）への参加	2 28.6%	1 14.3%	2 28.6%	1 14.3%	1 14.3%	7 100.0%
③ 幼稚園児、小学生などとの世代間交流活動への参加	0 0.0%	1 14.3%	4 57.1%	1 14.3%	1 14.3%	7 100.0%
④ 買い物や散歩など、外出の機会の設定	0 0.0%	4 57.1%	2 28.6%	0 0.0%	1 14.3%	7 100.0%
⑤ ほかの事業者や施設と連携して、地域と交流する機会の設定	2 28.6%	1 14.3%	3 42.9%	0 0.0%	1 14.3%	7 100.0%
⑥ その他	0 0.0%	0 0.0%	0 0.0%	1 14.3%	6 85.7%	7 100.0%

①行きたい場所に行ったり、会いたい人に会わせたりする機会の設定

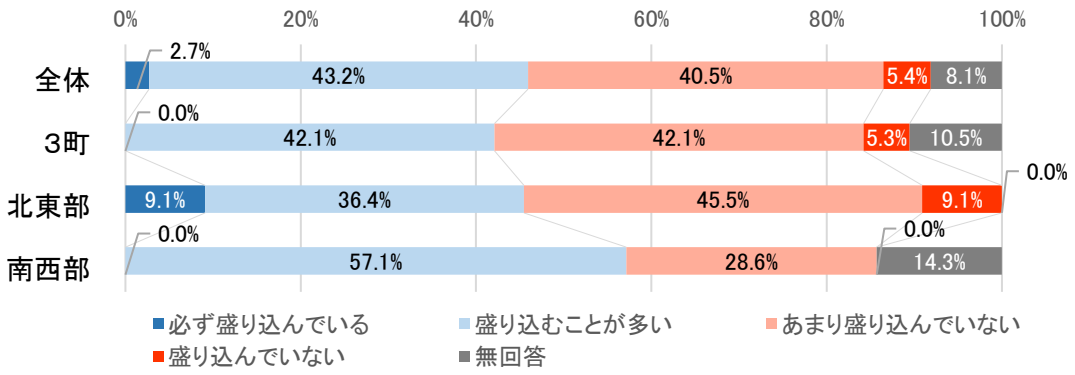

②地域行事（盆踊り、花見、敬老会など）への参加

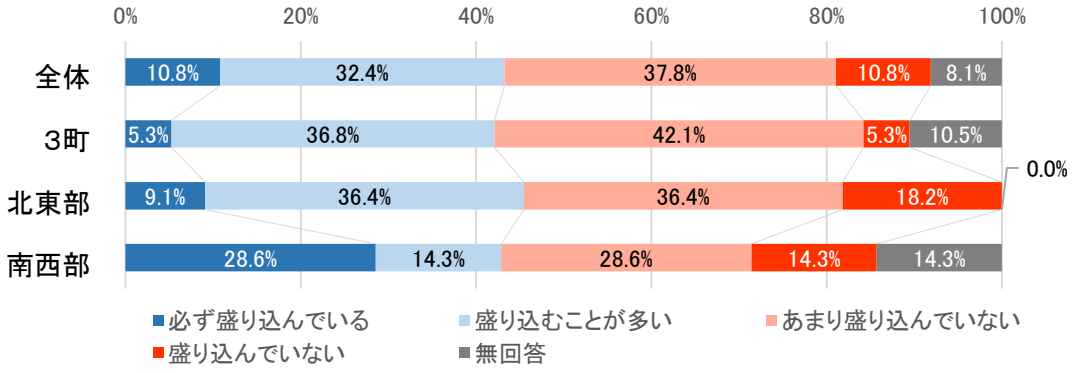

③幼稚園児、小学生などとの世代間交流活動への参加

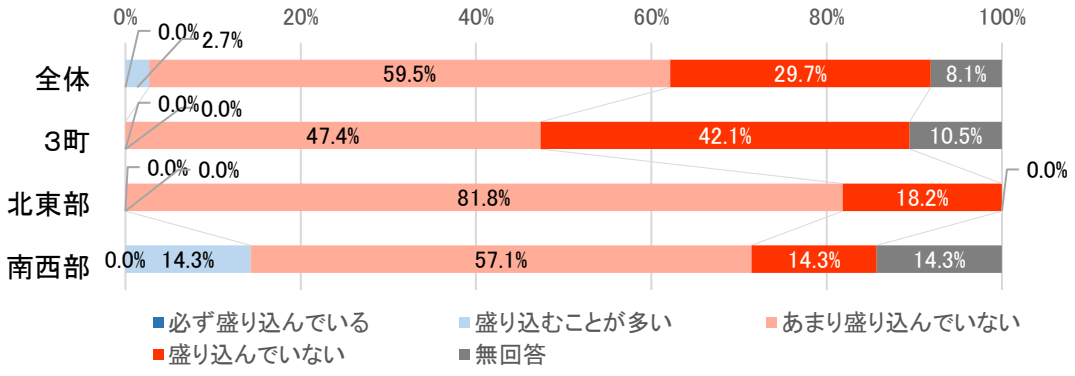

④買い物や散歩など、外出の機会の設定

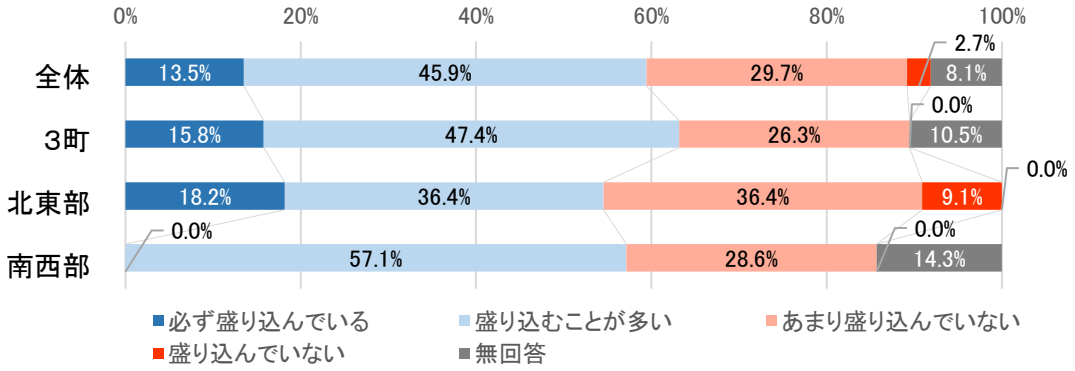

⑤ほかの事業者や施設と連携して、地域と交流する機会の設定

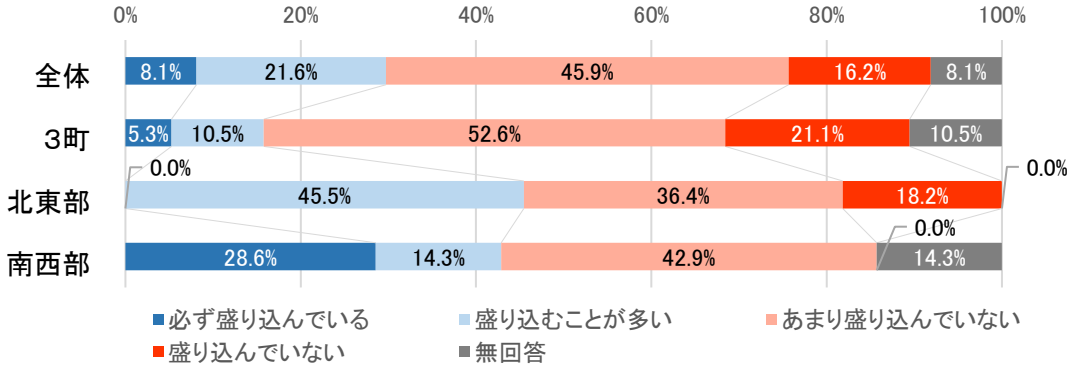

⑥その他（省略）

10. 事業所運営上の課題について

	1 大きな課題になっている	2 ある程度課題になっている	3 あまり課題になっていない	4 課題になっていない	無回答	合計
① 専門職を採用すること	37 47.4%	23 29.5%	9 11.5%	7 9.0%	2 2.6%	78 100.0%
② 常勤職員を採用すること	37 47.4%	23 29.5%	6 7.7%	10 12.8%	2 2.6%	78 100.0%
③ 非常勤職員を採用すること	29 37.2%	20 25.6%	13 16.7%	14 17.9%	2 2.6%	78 100.0%
④ 職員が定着しないこと	11 14.1%	14 17.9%	27 34.6%	24 30.8%	2 2.6%	78 100.0%
⑤ 人材を育成すること	11 14.1%	37 47.4%	19 24.4%	9 11.5%	2 2.6%	78 100.0%
⑥ 運営資金を確保すること	16 20.5%	27 34.6%	17 21.8%	15 19.2%	3 3.8%	78 100.0%
⑦ 利用者を継続的に確保すること	24 30.8%	27 34.6%	19 24.4%	5 6.4%	3 3.8%	78 100.0%
⑧ その他	1 1.3%	1 1.3%	0 0.0%	7 9.0%	69 88.5%	78 100.0%

【サービス3区分別集計】
＜プラン系＞

	1 大きな課題になっている	2 ある程度課題になっている	3 あまり課題になっていない	4 課題になっていない	無回答	合計
① 専門職を採用すること	15 40.5%	11 29.7%	4 10.8%	5 13.5%	2 5.4%	37 100.0%
② 常勤職員を採用すること	15 40.5%	10 27.0%	4 10.8%	6 16.2%	2 5.4%	37 100.0%
③ 非常勤職員を採用すること	9 24.3%	8 21.6%	10 27.0%	8 21.6%	2 5.4%	37 100.0%
④ 職員が定着しないこと	4 10.8%	3 8.1%	13 35.1%	15 40.5%	2 5.4%	37 100.0%
⑤ 人材を育成すること	6 16.2%	12 32.4%	10 27.0%	7 18.9%	2 5.4%	37 100.0%
⑥ 運営資金を確保すること	6 16.2%	14 37.8%	6 16.2%	9 24.3%	2 5.4%	37 100.0%
⑦ 利用者を継続的に確保すること	8 21.6%	10 27.0%	12 32.4%	5 13.5%	2 5.4%	37 100.0%
⑧ その他	0 0.0%	0 0.0%	0 0.0%	4 10.8%	33 89.2%	37 100.0%

＜訪問系＞

	1 大きな課題になっている	2 ある程度課題になっている	3 あまり課題になっていない	4 課題になっていない	無回答	合計
① 専門職を採用すること	10 47.6%	6 28.6%	4 19.0%	1 4.8%	0 0.0%	21 100.0%
② 常勤職員を採用すること	9 42.9%	8 38.1%	2 9.5%	2 9.5%	0 0.0%	21 100.0%
③ 非常勤職員を採用すること	9 42.9%	7 33.3%	2 9.5%	3 14.3%	0 0.0%	21 100.0%
④ 職員が定着しないこと	3 14.3%	4 19.0%	9 42.9%	5 23.8%	0 0.0%	21 100.0%
⑤ 人材を育成すること	1 4.8%	13 61.9%	6 28.6%	1 4.8%	0 0.0%	21 100.0%
⑥ 運営資金を確保すること	4 19.0%	8 38.1%	5 23.8%	4 19.0%	0 0.0%	21 100.0%
⑦ 利用者を継続的に確保すること	6 28.6%	10 47.6%	5 23.8%	0 0.0%	0 0.0%	21 100.0%
⑧ その他	0 0.0%	0 0.0%	0 0.0%	3 14.3%	18 85.7%	21 100.0%

＜通所系＞

	1 大きな課題になっている	2 ある程度課題になっている	3 あまり課題になっていない	4 課題になっていない	無回答	合計
① 専門職を採用すること	12 60.0%	6 30.0%	1 5.0%	1 5.0%	0 0.0%	20 100.0%
② 常勤職員を採用すること	13 65.0%	5 25.0%	0 0.0%	2 10.0%	0 0.0%	20 100.0%
③ 非常勤職員を採用すること	11 55.0%	5 25.0%	1 5.0%	3 15.0%	0 0.0%	20 100.0%
④ 職員が定着しないこと	4 20.0%	7 35.0%	5 25.0%	4 20.0%	0 0.0%	20 100.0%
⑤ 人材を育成すること	4 20.0%	12 60.0%	3 15.0%	1 5.0%	0 0.0%	20 100.0%
⑥ 運営資金を確保すること	6 30.0%	5 25.0%	6 30.0%	2 10.0%	1 5.0%	20 100.0%
⑦ 利用者を継続的に確保すること	10 50.0%	7 35.0%	2 10.0%	0 0.0%	1 5.0%	20 100.0%
⑧ その他	1 5.0%	1 5.0%	0 0.0%	0 0.0%	18 90.0%	20 100.0%

【地域3区分別集計】

＜3町＞

	1 大きな課題になっている	2 ある程度課題になっている	3 あまり課題になっていない	4 課題になっていない	無回答	合計
① 専門職を採用すること	13 34.2%	15 39.5%	4 10.5%	5 13.2%	1 2.6%	38 100.0%
② 常勤職員を採用すること	14 36.8%	15 39.5%	2 5.3%	6 15.8%	1 2.6%	38 100.0%
③ 非常勤職員を採用すること	16 42.1%	12 31.6%	3 7.9%	6 15.8%	1 2.6%	38 100.0%
④ 職員が定着しないこと	3 7.9%	5 13.2%	17 44.7%	12 31.6%	1 2.6%	38 100.0%
⑤ 人材を育成すること	4 10.5%	16 42.1%	12 31.6%	5 13.2%	1 2.6%	38 100.0%
⑥ 運営資金を確保すること	6 15.8%	13 34.2%	6 15.8%	12 31.6%	1 2.6%	38 100.0%
⑦ 利用者を継続的に確保すること	9 23.7%	20 52.6%	6 15.8%	2 5.3%	1 2.6%	38 100.0%
⑧ その他	1 2.6%	0 0.0%	0 0.0%	4 10.5%	33 86.8%	38 100.0%

＜北東部＞

	1 大きな課題になっている	2 ある程度課題になっている	3 あまり課題になっていない	4 課題になっていない	無回答	合計
① 専門職を採用すること	13 59.1%	5 22.7%	2 9.1%	2 9.1%	0 0.0%	22 100.0%
② 常勤職員を採用すること	12 54.5%	6 27.3%	1 4.5%	3 13.6%	0 0.0%	22 100.0%
③ 非常勤職員を採用すること	5 22.7%	6 27.3%	4 18.2%	7 31.8%	0 0.0%	22 100.0%
④ 職員が定着しないこと	2 9.1%	7 31.8%	4 18.2%	9 40.9%	0 0.0%	22 100.0%
⑤ 人材を育成すること	4 18.2%	8 36.4%	6 27.3%	4 18.2%	0 0.0%	22 100.0%
⑥ 運営資金を確保すること	6 27.3%	5 22.7%	8 36.4%	2 9.1%	1 4.5%	22 100.0%
⑦ 利用者を継続的に確保すること	8 36.4%	2 9.1%	9 40.9%	2 9.1%	1 4.5%	22 100.0%
⑧ その他	0 0.0%	1 4.5%	0 0.0%	0 0.0%	21 95.5%	22 100.0%

＜南西部＞

	1 大きな課題になっている	2 ある程度課題になっている	3 あまり課題になっていない	4 課題になっていない	無回答	合計
① 専門職を採用すること	11 61.1%	3 16.7%	3 16.7%	0 0.0%	1 5.6%	18 100.0%
② 常勤職員を採用すること	11 61.1%	2 11.1%	3 16.7%	1 5.6%	1 5.6%	18 100.0%
③ 非常勤職員を採用すること	8 44.4%	2 11.1%	6 33.3%	1 5.6%	1 5.6%	18 100.0%
④ 職員が定着しないこと	6 33.3%	2 11.1%	6 33.3%	3 16.7%	1 5.6%	18 100.0%
⑤ 人材を育成すること	3 16.7%	13 72.2%	1 5.6%	0 0.0%	1 5.6%	18 100.0%
⑥ 運営資金を確保すること	4 22.2%	9 50.0%	3 16.7%	1 5.6%	1 5.6%	18 100.0%
⑦ 利用者を継続的に確保すること	7 38.9%	5 27.8%	4 22.2%	1 5.6%	1 5.6%	18 100.0%
⑧ その他	0 0.0%	0 0.0%	0 0.0%	3 16.7%	15 83.3%	18 100.0%

①専門職を確保すること

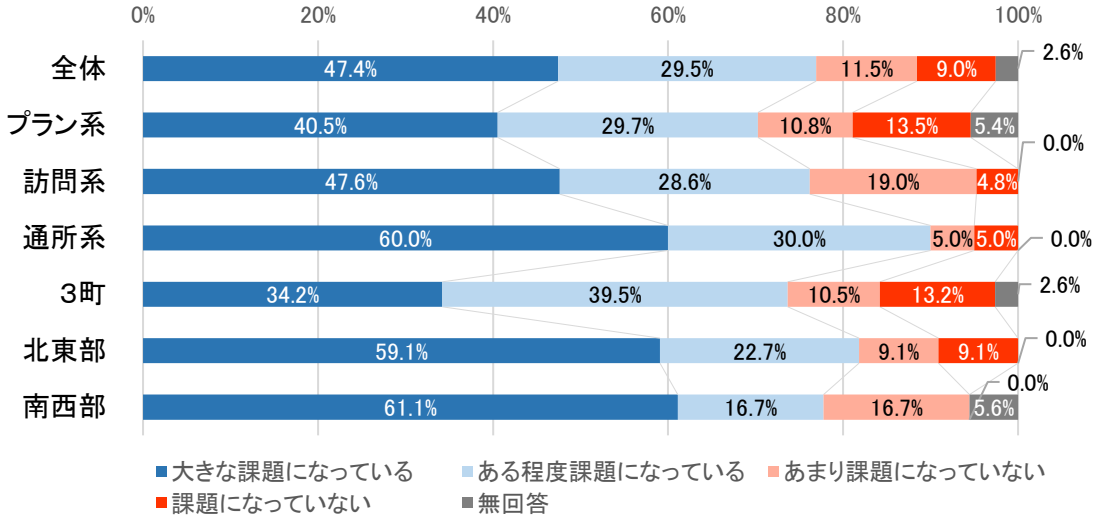

②常勤職員を採用すること

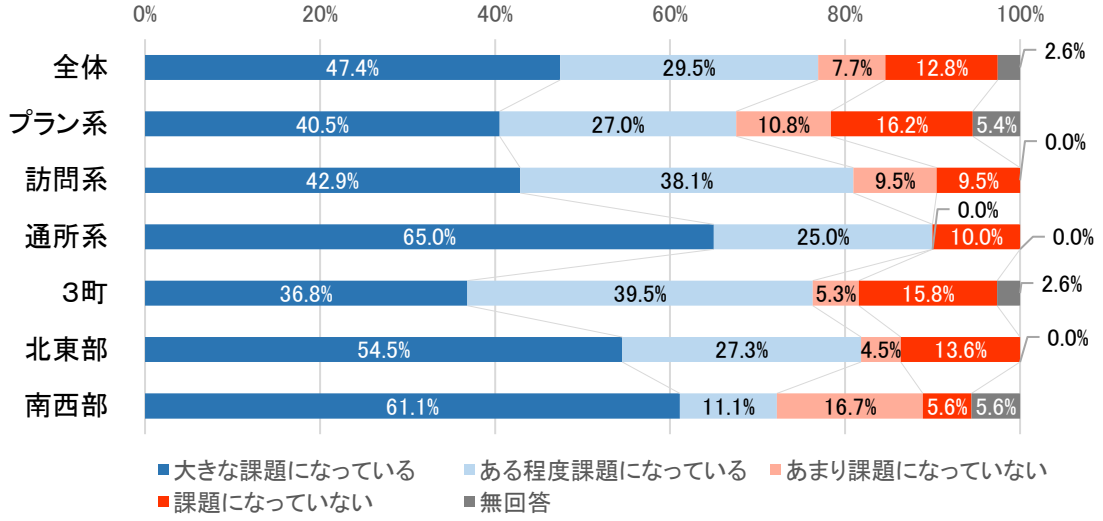

③非常勤職員を採用すること

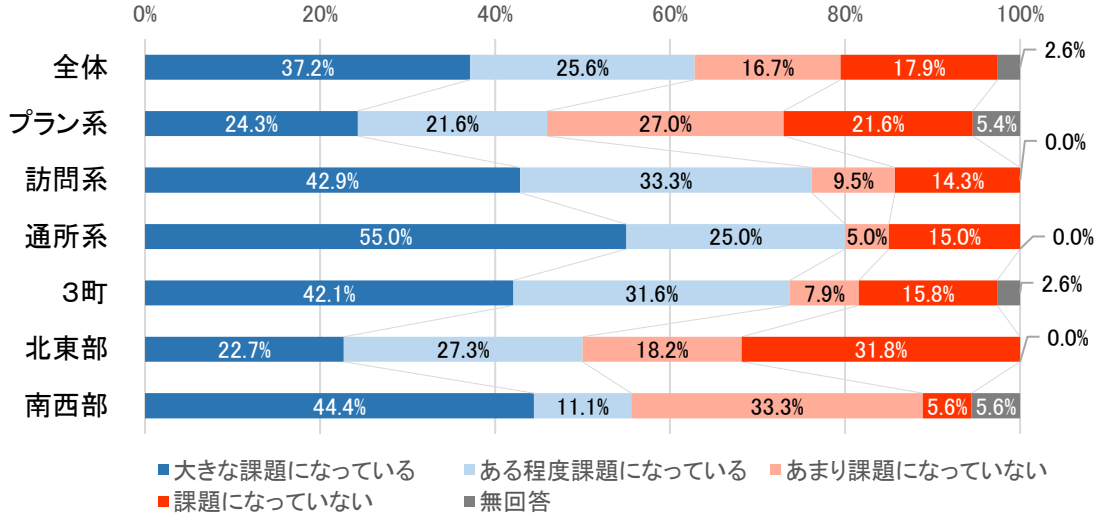

④職員が定着しないこと

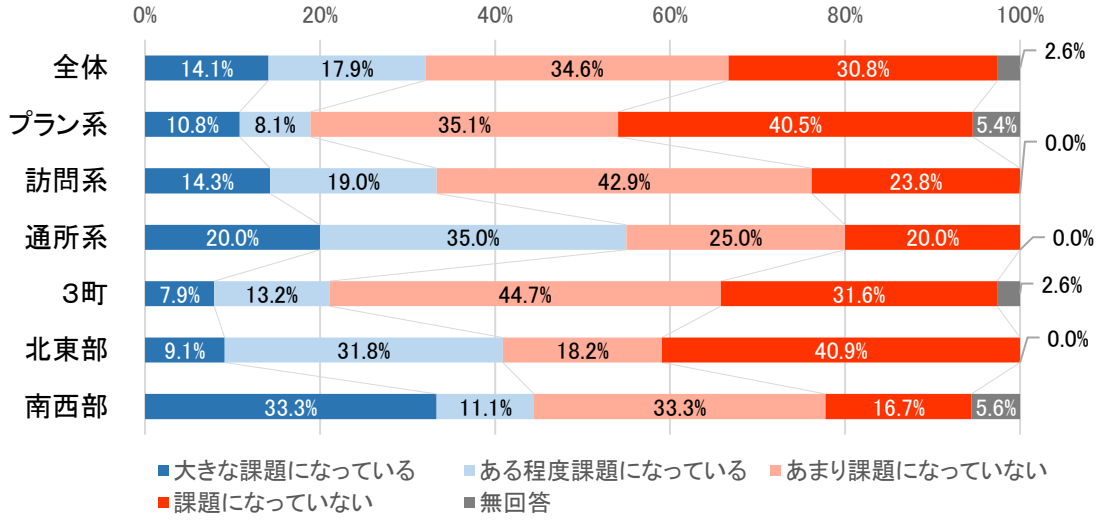

⑤人材を育成すること

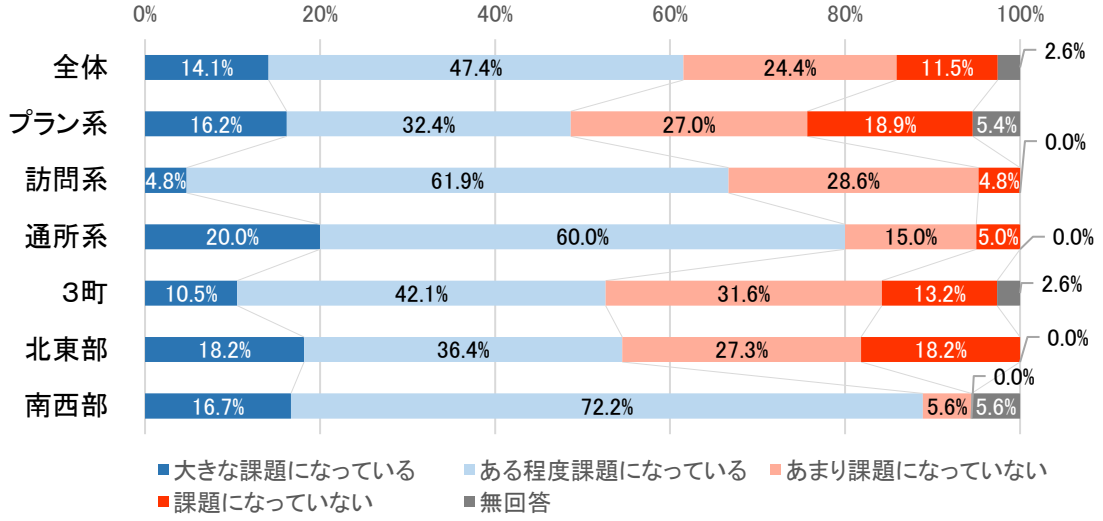

⑥運営資金を確保すること

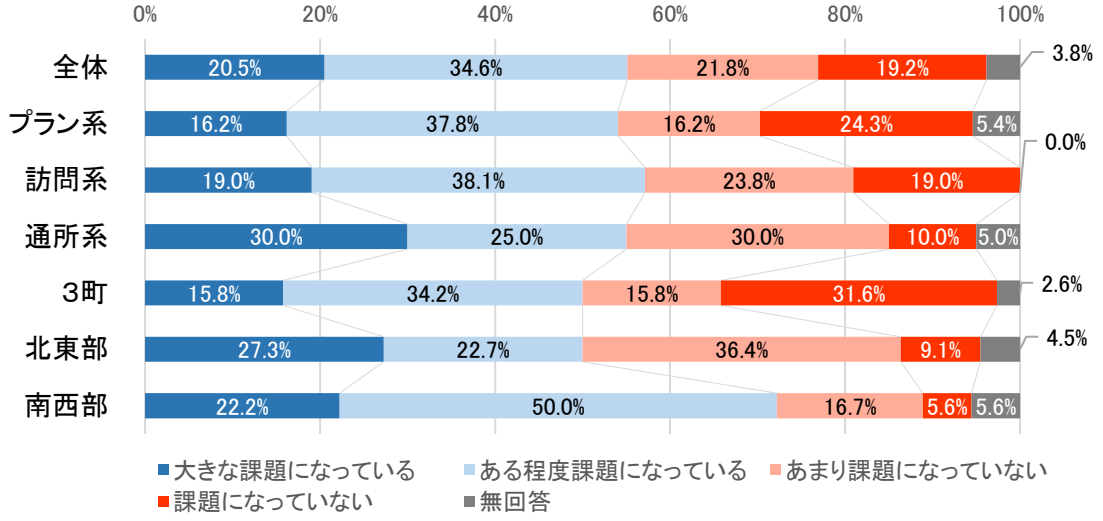

⑦利用者を継続的に確保すること

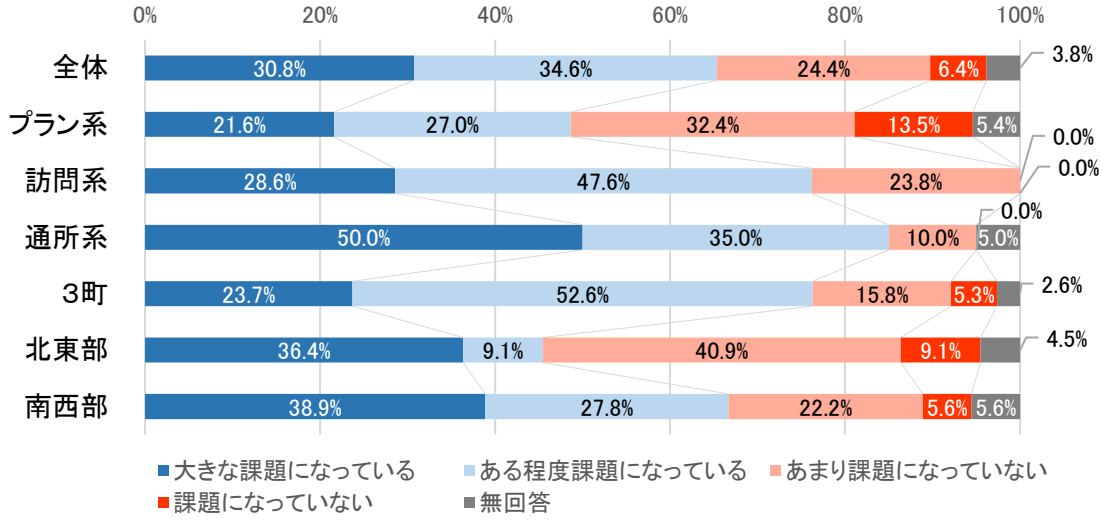

⑧その他（省略）

11. サービス提供の維持・拡大について

（1）サービスを提供する地域において、サービスに対するニーズ（量）は変化するか

	全体	【サービス3区分別集計】			【地域3区分別集計】		
		プラン系	訪問系	通所系	3町	北東部	南西部
1 増加する	25 32.1%	12 32.4%	7 33.3%	6 30.0%	18 47.4%	4 18.2%	3 16.7%
2 現状と同程度で推移する	38 48.7%	18 48.6%	10 47.6%	10 50.0%	14 36.8%	13 59.1%	11 61.1%
3 減少する	12 15.4%	5 13.5%	3 14.3%	4 20.0%	4 10.5%	5 22.7%	3 16.7%
無回答	3 3.8%	2 5.4%	1 4.8%	0 0.0%	2 5.3%	0 0.0%	1 5.6%
合計	78 100.0%	37 100.0%	21 100.0%	20 100.0%	38 100.0%	22 100.0%	18 100.0%

【「1. 増加する」を選択した場合】
①事業所でサービス提供量を増加することは可能か

	全体	【サービス3区分別集計】			【地域3区分別集計】		
		プラン系	訪問系	通所系	3町	北東部	南西部
1 可能である	6 24.0%	4 33.3%	2 28.6%	0 0.0%	4 22.2%	2 50.0%	0 0.0%
2 わからない	15 60.0%	7 58.3%	4 57.1%	4 66.7%	12 66.7%	1 25.0%	2 66.7%
3 不可能である	3 12.0%	1 8.3%	1 14.3%	1 16.7%	1 5.6%	1 25.0%	1 33.3%
無回答	1 4.0%	0 0.0%	0 0.0%	1 16.7%	1 5.6%	0 0.0%	0 0.0%
合計	25 100.0%	12 100.0%	7 100.0%	6 100.0%	18 100.0%	4 100.0%	3 100.0%

【「1. 増加する」を選択した場合】
「①事業所でサービス提供量を増加することは可能か」と「10. 事業所運営上の課題」のクロス集計
※10の各項目で「大きな課題になっている」「ある程度課題になっている」と回答した件数をカウントしている

	全体	【①の回答別集計】			
		可能である	わからない	不可能である	無回答
① 専門職を採用すること	18 72.0%	1 16.7%	13 86.7%	3 100.0%	1 100.0%
② 常勤職員を採用すること	18 72.0%	1 16.7%	13 86.7%	3 100.0%	1 100.0%
③ 非常勤職員を採用すること	18 72.0%	2 33.3%	12 80.0%	3 100.0%	1 100.0%
④ 職員が定着しないこと	8 32.0%	1 16.7%	4 26.7%	2 66.7%	1 100.0%
⑤ 人材を育成すること	15 60.0%	3 50.0%	8 53.3%	3 100.0%	1 100.0%
⑥ 運営資金を確保すること	9 36.0%	4 66.7%	5 33.3%	0 0.0%	0 0.0%
⑦ 利用者を継続的に確保すること	16 64.0%	4 66.7%	10 66.7%	1 33.3%	1 100.0%
⑧ その他	0 0.0%	0 0.0%	0 0.0%	0 0.0%	0 0.0%
全体	25	6	15	3	1

（2）サービスを提供する地域以外の地域において、サービスに対するニーズ（量）は変化するか

	全体	【サービス3区分別集計】			【地域3区分別集計】		
		プラン系	訪問系	通所系	3町	北東部	南西部
1 増加する	30 38.5%	16 43.2%	7 33.3%	7 35.0%	23 60.5%	6 27.3%	1 5.6%
2 現状と同程度で推移する	40 51.3%	18 48.6%	13 61.9%	9 45.0%	13 34.2%	14 63.6%	13 72.2%
3 減少する	6 7.7%	1 2.7%	1 4.8%	4 20.0%	1 2.6%	2 9.1%	3 16.7%
無回答	2 2.6%	2 5.4%	0 0.0%	0 0.0%	1 2.6%	0 0.0%	1 5.6%
合計	78 100.0%	37 100.0%	21 100.0%	20 100.0%	38 100.0%	22 100.0%	18 100.0%

【「1．増加する」を選択した場合】
①事業所でサービス提供範囲を拡大することは可能か

	全体	【サービス3区分別集計】			【地域3区分別集計】		
		プラン系	訪問系	通所系	3町	北東部	南西部
1 可能である	2 6.7%	2 12.5%	0 0.0%	0 0.0%	1 4.3%	1 16.7%	0 0.0%
2 わからない	19 63.3%	10 62.5%	5 71.4%	4 57.1%	15 65.2%	3 50.0%	1 100.0%
3 不可能である	9 30.0%	4 25.0%	2 28.6%	3 42.9%	7 30.4%	2 33.3%	0 0.0%
無回答	0 0.0%	0 0.0%	0 0.0%	0 0.0%	0 0.0%	0 0.0%	0 0.0%
合計	30 100.0%	16 100.0%	7 100.0%	7 100.0%	23 100.0%	6 100.0%	1 100.0%

【「1．増加する」を選択した場合】
「①事業所でサービス提供範囲を拡大することは可能か」と「10．事業所運営上の課題」のクロス集計
※10の各項目で「大きな課題になっている」「ある程度課題になっている」と回答した件数をカウントしている

	全体	【①の回答別集計】			
		可能である	わからない	不可能である	無回答
① 専門職を採用すること	25 83.3%	1 50.0%	17 89.5%	7 77.8%	0 －
② 常勤職員を採用すること	24 80.0%	0 0.0%	17 89.5%	7 77.8%	0 －
③ 非常勤職員を採用すること	23 76.7%	1 50.0%	15 78.9%	7 77.8%	0 －
④ 職員が定着しないこと	9 30.0%	1 50.0%	5 26.3%	3 33.3%	0 －
⑤ 人材を育成すること	15 50.0%	1 50.0%	9 47.4%	5 55.6%	0 －
⑥ 運営資金を確保すること	15 50.0%	2 100.0%	10 52.6%	3 33.3%	0 －
⑦ 利用者を継続的に確保すること	21 70.0%	2 100.0%	16 84.2%	3 33.3%	0 －
⑧ その他	1 3.3%	0 0.0%	0 0.0%	1 11.1%	0 －
全体	30	2	19	9	0

【「3. 不可能である」を選択した場合】
②サービス提供範囲の拡大が可能になる条件

（複数回答）

	全体	【サービス3区分別集計】			【地域3区分別集計】		
		プラン系	訪問系	通所系	3町	北東部	南西部
1 従業者・人材が確保できること	5 55.6%	2 50.0%	1 50.0%	2 66.7%	4 57.1%	1 50.0%	0 －
2 利用者の移動手段が確保できること	1 11.1%	0 0.0%	0 0.0%	1 33.3%	1 14.3%	0 0.0%	0 －
3 同一地域または移動経路上で一定程度の利用者を確保できること	3 33.3%	2 50.0%	0 0.0%	1 33.3%	3 42.9%	0 0.0%	0 －
4 その他	4 44.4%	2 50.0%	1 50.0%	1 33.3%	3 42.9%	1 50.0%	0 －
全体	9	4	2	3	7	2	0

【その他の記載】

運営資金の問題　人件費の増大
送迎時に係る経費の負担をしてもらえれば可能。
地域包括支援センターのため
行政直営のため

（3）5年後に向けた事業の拡大・縮小の考え

	全体	【サービス3区分別集計】			【地域3区分別集計】		
		プラン系	訪問系	通所系	3町	北東部	南西部
1 拡大したい	5 6.4%	1 2.7%	1 4.8%	3 15.0%	0 0.0%	2 9.1%	3 16.7%
2 やや拡大したい	16 20.5%	6 16.2%	5 23.8%	5 25.0%	8 21.1%	5 22.7%	3 16.7%
3 現状維持したい	53 67.9%	27 73.0%	14 66.7%	12 60.0%	27 71.1%	15 68.2%	11 61.1%
4 やや縮小したい	1 1.3%	0 0.0%	1 4.8%	0 0.0%	1 2.6%	0 0.0%	0 0.0%
5 縮小したい	1 1.3%	1 2.7%	0 0.0%	0 0.0%	1 2.6%	0 0.0%	0 0.0%
6 廃業したい	0 0.0%	0 0.0%	0 0.0%	0 0.0%	0 0.0%	0 0.0%	0 0.0%
無回答	2 2.6%	2 5.4%	0 0.0%	0 0.0%	1 2.6%	0 0.0%	1 5.6%
合計	78 100.0%	37 100.0%	21 100.0%	20 100.0%	38 100.0%	22 100.0%	18 100.0%

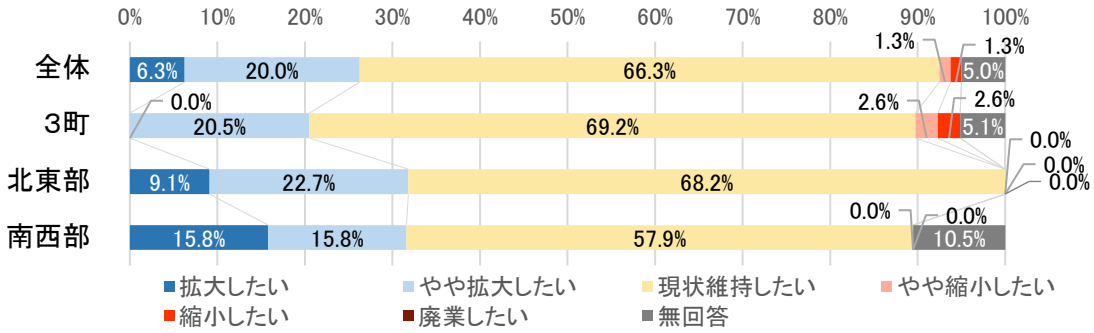

4. 検討委員会の議事録

(1)第1回検討委員会　議事録

日　時　　令和６年７月 25 日　13:00～14:50

場　所　　オンライン

参加者　【委員】

（敬称略）　菊池　馨実　　早稲田大学法学学術院　教授

五十嵐　智嘉子　一般社団法人北海道総合研究調査会　理事長

石井　義恭　　臼杵市地域力創生課　統括課長代理

石田　光広　　稲城市　副市長

井上　由起子　　日本社会事業大学専門職大学院　教授

【オブザーバー】

辻井　かおり　　近畿厚生局　健康福祉部　地域包括ケア推進課
地域包括ケア推進官

龍淵　智也　　近畿厚生局　健康福祉部　地域包括ケア推進課

清水　惠太　　近畿厚生局　健康福祉部　地域包括ケア推進課

垣田　純子　　奈良県　介護保険課　課長補佐

村上　智美　　奈良県　地域包括支援課　係長

松田　望　　奈良県　地域包括支援課　技師

【調査等委託】

井芹　祥子　　一般社団法人北海道総合研究調査会
医療介護研究部　主任研究員

中西　亮平　　一般社団法人北海道総合研究調査会　医療介護研究部　研究員

西口　千晶　　一般社団法人北海道総合研究調査会　医療介護研究部　研究員

原口　悠　　一般社団法人大牟田未来共創センター　代表理事

【事務局】

梅本　政隆　　株式会社地域創生 Co デザイン研究所
ポリフォニックパートナー

松浦　克太　　株式会社地域創生 Co デザイン研究所
ポリフォニックパートナー

内　容

１　はじめに

・　事務局より検討委員会の委員長を菊池馨実氏にお願いしたい旨が提案され、了承された。

２　委員・オブザーバー等紹介

・　出席者が自己紹介を行った。

３　本事業について

・　事務局より本事業の目的、事業概要、スケジュール（第３回、第４回の検討委員会を

統合して実施）等を説明し、意見交換を実施した。

【意見等】

- 他地域の事例調査について、広域的な取組として広域連合があるなかで、具体的なイメージを教えていただきたい。
  ⇒近畿厚生局と意見交換をしながら事例を探しているものの、調査先については悩んでいるところ。
- 自治体の枠を超えて連携する事例は見つかりにくいかもしれないが、介護事業所が広域で展開している事例は多く、研究も進んでいるため参考にしてはどうか。
- 介護保険法には広域連合や一部事務組合、審査会の共同設置、事務の委託という枠組みが用意されているため、それらを評価した上で「十分に機能していないから新しいマネジメントモデルが必要だ」という議論をする必要があるのではないか。
- 今回の事業は、現行の制度枠組みの中での工夫や実務、好事例紹介に留まるのか、それとも新たな制度提案まで含まれるのか。
  ⇒自治体の職員にとっては、まずは現行の制度内でもマネジメントの工夫などで対応できることを示すことが現実的だと思う一方で、制度のあり方そのものについても検討する必要があると考えている。
- 地域保険である介護保険が成立しなくなっている中で、現行の制度を前提とした議論では十分ではないのではないか。制度提案的な視点での議論も必要だと思う。
- 介護保険の広域連合は日本にいくつあるのか。
  ⇒データを持ち合わせていない。
  （検討委員会後追記）
  総務省データ（令和４年４月１日時点）によると、介護保険の事務に関する広域連合は約 30（認定審査会の共同設置のみは除く）。
  https://www.soumu.go.jp/main_content/000812361.pdf#:~:text=21,%E5%BA%83%E5%9F%9F%E9%80%A3%E5%90%88
- 介護保険の広域連合のようなあり方（運営の工夫など）を小規模な市町村に応用することを考えるのか、それとも小規模な自治体が周辺の自治体と協議して介護サービスの維持を検討していくあり方を考えるのか、その両方なのか。
  ⇒まずは後者を検討していくことになるが、前者のあり方も検討の対象になると考える。
- 全国の広域連合に対して、例えば介護保険事業計画を策定するときにどのような工夫をしているのかということを調査することは可能か。
  ⇒想定はしていなかったが、必要であれば可能だと考える。
- 広域連合は介護保険の業務を共同で実施したり、事業計画を共同で策定するなど事務を協働することで事務費を軽減することが大きな目的になっているため、介護保険料を統一するに至っているところは少ないのではないか。
- 今回の事業は、広域のマネジメントを実施するために必要な材料を揃えたり、議論する場を設定するなどのプロセスを経ることが重要ではないか。その過程で自治体職員の意識が変化することで、広域連合も含めた連携のあり方が見えてくるのではないか。今年度の事業ではどのようなプロセスが必要なのかに注目し、来年度以降も継続

して取り組むことができればよいのではないか。

- 奈良県 39 市町村の内訳は 12 市 15 町 12 村となっており市町村が約３分の１ずつ。福祉事務所設置自治体は 15 自治体となっている。同じような市町村の構成が全国の都道府県の中でどのくらいあるかわからないが、本事業で明らかにするモデルが汎用性のあるものになるだろうか。

  ⇒中山間地域におけるマネジメントモデルという観点から、全国の都道府県や厚生局が関わることができると考えている。

- 例えば、北海道では 179 自治体のうち、町村が 144 と約８割で奈良県よりも多い構成になっている。ただ、北海道の中山間地域は十勝平原であり、奈良県や九州などでいう中山間地域と同じイメージを持つことは難しい。
- これから日本では小規模自治体が全国で増えていくことになるため、小規模自治体が介護保険制度をどのようにマネジメントしていくのかが課題になる。そういう観点から、中山間地域だけでなく小規模自治体の集合体として、広域でどのようにマネジメントしていくのかという視点で考えると、汎用性の高いものになるのではないか。
- 小規模自治体の集合体としてのマネジメントの観点も重要だが、比較対象として広域連合のメリット・デメリットを評価したほうがよいのではないか。そのことで、地域と制度との関係について検討することにつながるのではないか。
- 奈良県内の広域連合の状況はどうか。

  ⇒奈良県内にも広域連合はあるが、あくまでも事務を共同で実施しているにとどまっている。

- 長野県は県内を 10 地域に分けて広域連合単位で物事を考えているという意味で、ヒアリングの対象としてはよいのではないか。
- 介護保険制度の運営という面では、小規模自治体では事務を回すことはできても将来を見据えて計画していくというのは難しいのではないか。
- 市町村の中で暮らし続けていこうとする場合、介護保険の訪問系サービスや通所系サービスが重要になるが、移動距離が影響するため市町村の枠組みを超えて提供することが難しい一方で、入所施設の場合は複数の自治体でお金を出し合って整備する方法があり、サービスの種別によって視点が異なってくる。建築の分野では、複数の市町村で福祉施設を整備することに関する研究成果があるので、後ほど共有したい。
- 地域マネジメントモデルを検討する場合、広域連合に触れないわけにはいかないと思うがどうか。

  ⇒調査の方法については、改めて検討したい。

４　調査について

- 事務局より各調査の内容を説明し、意見交換を実施した。

【意見等】

- 介護保険利用状況実態調査の結果をもとに自治体職員が議論する場合、介護サービス事業所が地図上にプロットされており、どの自治体の住民が何人利用しているのかがわかるとよいのではないか。他方、自治体の住民の立場からどの地域のサービスを使っているのかがわかるとよい。

⇒サービス事業所を地図にプロットしてサービス利用状況を可視化することは可能だが、住民に焦点を当てることについては住所地特例や住民票とは違う自治体に住んでいる場合が多いため、どこまでできるかは自治体の協力次第。

⇒県の介護保険事業計画内にも事業所をプロットしたものがあるので参考にしていただきたい。

- 小規模多機能型居宅介護やグループホームのような地域密着型サービスがあることと、入所系サービスの利用状況の関係がわかるとよいのではないか。
- 町には複数のサービスがあるが、村におけるサービス提供主体はほぼ社協となっている。自治体によっては通所介護もないところもある。社協なのでサービスは維持していくのかもしれないが、経営的には厳しいという意見が出てくるのではないか。
- 本事業において広域連合を評価する必要はあるため、例えば長野県の広域連合をヒアリングするのはよいと思う一方で、全国調査をする必要まであるかどうか。
- 全国の広域連合をすべて調査する必要はないと思う。例えば、福岡県介護保険広域連合や沖縄県介護保険広域連合は課題をもって設置されており、広域連合の機能をうまく使っているため、それらを紹介するとともに広域連合の機能が地域にどのように適用することができるのかという可能性について言及するとよいのではないか。
- 人口５万人以下の自治体が全国で 70%あるなかで、今回の事業が奈良県の課題だけにとどまらず、都道府県のマネジメントのあり方として他の都道府県にも参考になるようになるとよい。
- 介護保険サービス以外の支援状況はどうか。

  ⇒黒滝村や川上村は介護予防に力を入れている。黒滝村では、地域の通いの場に地域リハビリテーション支援事業の枠組みでリハビリ専門職を派遣している。また、下北山村では、自治体が高齢者支援ハウスという住まいを設置し社協が指定管理をしている。これらのサービスについては、今回の調査の対象にはなっていない。
- 各介護保険者のプロフィールを表す保険者シートがあるが、そこに地域資源の状況まで含めて紹介するなど、介護保険と地域の実情が同じ軸で把握することができるようにしてほしい。
- これからのケアマネジャーや介護サービス事業者は、地域活動そのものにアプローチし、要介護状態の人でも地域活動に参加できるようにしていく必要があると考えている。そのため、今回の介護保険サービス事業者向けアンケートでは、介護保険事業のことだけでなく地域活動との連携をどのように考えているのかという設問を検討している。現状ではそこまで考えていなかったとしても、そういう視点を持つことが重要だと思ってもらう必要があるのではないか。
- 先ほど提案があった保険者シートを自治体職員に書いてもらうのであれば、自治体職員が総合事業や地域づくりについてどのような意識を持っているのかを記載してもらう欄があると地域の状況もみえてくるのではないか。
- 自治体職員も地域の中での支え合いが見えていない部分もあると思う。それらが見えるようになり、地域力として評価することが重要ではないか。
- 地域共生社会のあり方を検討する中で、地域のボランティアが支えざるを得ない状況に対する問題意識も指摘されている。今回の事業で、制度になっていない部分まで調

査研究を広げることができるかは検討する必要があるが、ヒアリングなどを活用する方法もあるのではないか。

⇒今回の意見をもとに調査方法を検討し、近畿厚生局や奈良県と調整しながら調査を実施していきたい。

５　その他

・　次回以降の議論では、制度的な枠組みの議論と具体的に自治体間でどのような連携が可能なのかという具体的な議論の両面から検討できるとよい。そのときに、リアリティをもって議論できるように、作業委員会の生かし方を検討していきたい。

６　事務連絡

・　検討委員会の委員に現地の状況に触れてもらえるように、11 月 18～19 日の２日間で視察を企画している。改めて案内するので都合が合う委員はぜひ参加いただきたい。

以上（文責：梅本）

(2)第2回検討委員会　議事録

日　時　令和６年 12 月９日　15:00～17:00

場　所　オンライン

参加者　【委員】

（敬称略）　菊池　馨実　早稲田大学法学学術院　教授

五十嵐　智嘉子　一般社団法人北海道総合研究調査会　理事長

石井　義恭　臼杵市地域力創生課　統括課長代理

石田　光広　稲城市　副市長

井上　由起子　日本社会事業大学専門職大学院　教授

【オブザーバー】

辻井　かおり　近畿厚生局　健康福祉部　地域包括ケア推進課
地域包括ケア推進官

龍淵　智也　近畿厚生局　健康福祉部　地域包括ケア推進課

清水　惠太　近畿厚生局　健康福祉部　地域包括ケア推進課

垣田　純子　奈良県　介護保険課　課長補佐

松田　望　奈良県　地域包括支援課　技師

【調査等委託】

井芹　祥子　一般社団法人北海道総合研究調査会
医療介護研究部　主任研究員

西口　千晶　一般社団法人北海道総合研究調査会　医療介護研究部　研究員

原口　悠　一般社団法人大牟田未来共創センター　代表理事

【事務局】

梅本　政隆　株式会社地域創生 Co デザイン研究所
ポリフォニックパートナー

松浦　克太　株式会社地域創生 Co デザイン研究所
ポリフォニックパートナー

内　容

１　第1回作業委員会・現地視察の振り返り

・　事務局より第１回作業委員会及び現地視察の内容について説明し、それらを踏まえて意見交換を実施した。

【意見等】

・　本事業の対象は、離島ではない地域で、労働供給と移動距離に難がある広域のマネジメントのあり方を検討するということが実感できた。

・　マネジメントのあり方を検討する際は、「訪問・通所系のサービス」と「居宅介護支援事業所」、「施設サービス」の３類型で分けて考えたほうがよい。

・　吉野郡とはいえ、エリアに分けて検討する必要があることがデータや話し合いの中から理解できた。

・　吉野郡の３町８村で認定率や施設利用率が大きく異なっている状況がある。天川村では施設入所の割合が高くなっているが、要介護度の高さとは関連がなさそうに見え

る。それぞれの自治体における認定率の違いやサービス利用状況の差について、前提条件として押さえておく必要がある。

- ケアマネジャーがどのようにサービスを選択しているのか。３町であればサービスを選択することができると思うが、他の自治体はサービスがなく、認定状況にかかわらずデイサービスは週２回までと決まっているなど、サービスの選択の余地がなくなっている現状がある。施設利用が多くなると、介護保険料が高くなるため、介護保険料の高い自治体はそのあたりも影響しているのではないか。今回のデータをケアマネジャーが見てどのように感じるのかは気になるところ。
- 個々の町村において、介護保険サービスの一般的な基準を当てはめるのではなく、利用者ごとに個別性の高い支援を提供していることがわかった。これらの具体的なサービスについて、行政として評価して、市町村の単独事業などと組み合わせながら支援する仕組みをつくる必要がある。【市町村の役割】
- 日常生活圏域が機能しておらず、日常生活圏域を越えた広域でのサービス利用が行われていた。事業所が存続するための経済圏という観点や広域での人材の供給という観点もあり、町村だけでは対応が難しいため、県として広域的なマネジメントを実施する必要がある。【都道府県の役割】
- この地域では長期的な視点でのサービスのダウンサイジングが必要になる。介護保険事業計画は３年間のサービス需給推計をもとに介護保険料を算定することになっているが、長期的な戦略をもとに、介護保険料についても長期的な見通しを立てる必要があるのではないか。自治体の継続や介護保険制度を持続可能なものにするためにも、例えば８～10 年の長期的な経営の視点を意識したフレームを国として用意する必要があるのではないか。【国の役割】
- 第６期介護保険事業（支援）計画以降は、地域包括ケア計画の位置づけがあるため、国が示すビジョンをもとに計画策定に取り組んでいるが、足元（データ）が見えない中で、どのように進めていけばよいのかわからないというのは自治体共通の悩みなのではないか。今回のデータは、それらが明らかになるという点で大きいな意味があるため、他の地域に広がっていけばよい。

２　広域連合について

- 事務局より広域連合へのヒアリング調査等をもとにした考え方について説明し、それらを踏まえて意見交換を実施した。

【意見等】

- 広域連合は、介護保険制度創設時に、サービスの平準化や保険料の均一化など介護保険制度の円滑な運営を目的に始まっている印象がある。すでにサービスが提供されており、将来に向けてどのように維持していくかという現状においては、各市町村にとって広域連合を設立するというモチベーションは高くないのではないか。そういう観点から、吉野郡において広域連合という仕組みを導入するのは難しいのではないか。
- 吉野郡においては、広域連合の設立よりも、地域のサービスとしての広域化を検討する必要があるのではないか。その場合、誰がそれをサポートできるのかが気になるところ。介護サービス事業所の経営層向けの研修を実施している経験からすると、①理

論として経営の基礎知識をもっていること、②現場のことがわかっていること、①②を福祉現場に応用できることが重要になる。一方で、これらができる人は少ないという印象がある。これを介護保険事業に当てはめて考えると、介護保険事業のマネジメントの基礎知識があるのは国や都道府県の職員、国に出向経験がある市町村職員、介護保険分野に長年携わっているコンサルくらいではないか。限られた人員の中で、どのように市町村を支援すればよいのか。

- サービスの広域化に関するマネジメントやサポートについては、サービスの内容を踏まえ、地域において例外をどのように適用させるのかという観点で考えると、制度や仕組みの理解に長けている地方厚生支局が担うとよいのではないか。都道府県の枠組みを超える範囲での広域化という観点からも、地域の特性を理解している地方厚生支局のサポートが有用ではないか。
- 一方で、財政や人材に対する行政への支援は都道府県の役割ではないか。もともと市町村の介護保険制度の支援については、都道府県が担うことになっている。都道府県として、どの市町村に対してどのように支援するのかという観点から、介護保険事業支援計画が策定されてもよいと考えるが、現状はそうなっていない。
- 新たに広域連合を設立することが難しいとすると、広域連合的な役割をどこが担うのかという話になる。介護保険は地方自治体の事務であることを考えると、国というよりは、都道府県を含めた自治体で体制を整備していく必要がある。生活困窮者自立支援制度や地域共生社会のあり方（重層的支援体制整備事業など）の議論においても都道府県の役割が大きな課題になっている。医療においては、医療計画をはじめ都道府県の役割が明確になっているため、介護サービスの提供のあり方を検討する際は、医療を含めて検討する必要がある。
- 介護保険制度が始まってから、介護保険事業計画は市町村圏域から日常生活圏域へと、よりミクロなエリアに着目する流れがある。給付のありようや評価などについても微細に見ていくような流れがあり、広域的、長期的に見ていく視点が失われつつある。介護保険制度の「細かい部分は市町村に任せる」という理念に立ち返ると、国として長期的な戦略やスキームを示し、都道府県を指導したり、自治体に示唆する役割を担う必要があるのではないか。
- 医療からみても、都道府県が策定する医療計画や地域医療構想は、介護を支えるという観点になっていない。国として、長期的な視点で、医療と介護を総合的にみていく仕組みを法の中に位置づける必要があるのではないか。
- サービスの共同化というときに、今あるサービスを共同化していくのか、サービスの提供体制そのものを共同化していくのかによって違いがある。今あるサービスを共同化するということについては、すでにさまざまな工夫がなされており、それらを進めていくことになると思うが、サービス提供事業者が維持できなくなるのではないかと危惧する。そのため、法人の合併を含めサービス提供体制そのものを考える必要が生じるが、自治体の枠を越えることが問題となる。
- 広域連合をはじめ、広域的な取組はあるものの、自分たちの地域の実情に合わせた取組については、今回のデータや労働供給制約の状況などを踏まえたデータを活用する必要がある。

・　介護サービスの提供のあり方を検討する際は、大都市と地方は二極化しており、一緒に考えることはできないため、それぞれの状況に合わせた議論をする必要があるのではないか。
・　長期的な観点という意味で2040年をターゲットにすると、高齢者の増減率と働き手の増減率を人口規模別に見ていくと明確な違いが出てくる。おそらく、人口規模が小さい自治体では、高齢者と働き手の両方が減少し、ニーズが減るがサービス提供の担い手もいない状態になる。都市部では、高齢者が増加するがサービス提供の担い手がいないという状態になる。労働供給制約の中でどのように対応していくのかということがテーマになるが、その局面はまったく異なっているということを、前提として共有しておく必要があるのではないか。その際、高齢者の増減率については、介護ニーズが出てくる75歳以上や80歳以上の増減率の推計に注目する必要がある。働き手についても、生産年齢人口（15歳～64歳）ではなく、現実的な労働者として20歳～69歳の増減率の推計に注目する必要がある。
・　さらに、介護サービスが生活基盤サービス全体の中でどのような位置づけかという議論もあわせて行う必要があるのではないか。
・　介護保険制度は、老健施設や小規模多機能型居宅介護、看護小規模多機能型居宅介護など在宅と施設の中間の役割を整備しようとしてきたが、うまくいっていない状況がある。移動の問題と住まいの問題は必ずセットで出てくるため、何か新しいものをつくるのではなく、今ある資源をどのように活用するのかという視点が重要ではないか。中間の役割がないと、施設入所の傾向が高まると考えられる。

３　広域的な地域マネジメントモデルのあり方について

・　事務局より広域的な地域マネジメントモデルのあり方について説明し、それらを踏まえて意見交換を実施した。

【意見等】

検討の前提

・　広域的なマネジメントのあり方を議論する前提として、これまでの増加する需要を予測し、いかにサービス供給量を増やしていくのかを検討していた状況ではなく、ニーズが減少し、サービス提供もできなくなってくる中で、どのようにマッチングするのかという局面に変わっていることを示したほうがよいのではないか。そのことにより、本事業で検討するマネジメントが、需要と供給を一致させる計画的なものであることを示すことになるのではないか。
・　広域的なマネジメントのあり方を議論する前段階として、自治体においては介護人材の確保が困難等の理由により、通常の介護サービスではなく、「基準該当サービス」や「離島等相当サービス」などの制度を活用することで対応することを示す必要があるのではないか。その上で、本事業では複数自治体を含めたエリアでサービスの確保について検討していることを示すとよいのではないか。

「広域」の考え方

・　本事業の趣旨について、より多くの市町村職員、都道府県職員等に興味を持ってもらうようにするためには、「広域」という言葉を残しておいた方がよい。例えば、「協働

による広域的な地域マネジメントモデル」という表現はどうか。

- 自治体職員からすると、「協働」は運動論のように捉えられる場合があるため、行政用語である「共同」のほうがよいのではないか。
- 「広域的な地域マネジメントモデル」の「地域」をあえて使う必要があるか。「広域」は都道府県の役割も含めて必要だと考えるが、さらに「地域」という言葉を使うことで意味が違う方向に広がってしまうおそれがあるため、「広域的なマネジメントモデル」でもよいのではないか。

対象となる自治体

- 本事業における「小規模自治体」の定義を明確にした方がよいのではないか。例えば、人口３万人以下の自治体は約 900 で、その人口は日本全体の 10%以下となっているが、この自治体が対象であるとしたうえで、「広域」という言葉の使い方を検討してはどうか。
- 小規模自治体の定義が明確にない中で、人口１万人や３万人で整理するのは妥当だと考えるが、高齢者数が増加するかどうかがポイントになるのではないか。ある程度の規模の自治体（人口５万～10 万人前後）では、まだ高齢者が増加している状況がある。また、人口３万人以下でも、大都市に隣接する小規模自治体では人口が増加している自治体もあるため、高齢者数の変動状況と都市部との位置関係の２つをみることで、本事業の対象地域が明らかになるのではないか。
- 自治体の職員が見て、ある程度想起できるような人口規模を示す必要はあると思うが、数にとらわれ過ぎるよりも、自治体の人口の変化に目を向ける必要があるのではないか。人口が少ない状況が継続している自治体では、少ない中で安定して対応できている可能性があるが、今後サービスが維持できないほどの減少が見込まれる場合は、サービスが過不足なく提供できるよう平準化していきながら、ダウンサイジングしていく必要がある。そのため、変化の過程において、自治体がどのくらいストレスを感じるのかがポイントではないか。

データセットのあり方と活用方法

- データセットのあり方については、市町村職員は自分のところのデータだけ見ても判断できないため、時系列での分析や他自治体と比較ができるようにする必要がある。都道府県などが、データを紐解くような講習会を開催し、課題を見極め、さらにその課題が市町村の施策で対応が可能か不可能かを整理する場が必要である。対応が可能な場合は、小さくてもよいので必要な施策をつくることが市町村職員の主体性を育むためにも重要である。また、対応が不可能な課題については、都道府県や国に対して要望していく仕組みを合わせて整える必要がある。
- データセットのあり方については、経年で見たり、季節ごとの変化を見ていく必要がある。今回のようなデータをもとに介護保険事業計画につなげることができるかはモデル的に取り組んでみる必要があるのではないか。来年度以降の取組になると思うが、検討する必要がある。

国をはじめとした行政の役割

- 介護保険事業計画・老人福祉計画の策定については、資料３にある「必要なサービス

の維持・確保と過剰な施設サービスを縮小するという両面に取り組むという難しい状況にある。短期的に在宅サービスを確保する取組と、中長期的に施設サービスを縮小する取組を共存させる観点をもって、介護保険事業計画・老人福祉計画を策定する必要がある」という部分は非常に重要である。市町村が工夫しながら事業計画を策定し、都道府県が支援するという形をつくるため、国は基本指針の中に位置づけてほしい。

- 吉野郡の自治体は、丁寧に個別対応をすることで住民を支える実践をしていた。それらの取組を集めて見える化し、行政サービスとして評価し、認知させることが重要である。

サービスのあり方に関する課題

- 「訪問・通所系のサービス」、「居宅介護支援事業所」、「施設サービス」はそれぞれに課題が異なるため、分けて整理したほうがよい。訪問・通所系サービスについては、在宅生活を維持するために、人材確保が困難な状況のなかでどのように考えるのかという課題がある。居宅介護支援事業所については自治体内にあることが重要であり、施設サービスについては今後どのように縮小していくのかという課題がある。
- 十津川村では、特別養護老人ホームの運営が社会福祉協議会から村外の社会福祉法人に移行しており、その理由が気になっている。小規模自治体の事業所に、事業運営の力量があるのかという点も課題になるのではないか。
- 小規模自治体では、一自治体、一社会福祉法人という形が多い。北海道のある町では、社会福祉法人が特養の運営を継続できなくなり、町営に戻した経緯があり、他の自治体でも同じこと起こる可能性がある。これからは法人に対して、経営スタンスや能力が問われてくるのではないか。
- 介護保険制度の開始前は、複数の自治体で補助金を出し合い、それに応じたベッド数を自治体として確保していたが、介護保険制度開始後に、保険制度にはなじまないという理由で廃止された経緯がある。一方で、医療においては公立病院や大学病院をはじめ、関係市町村が補助金を出す形で運営を支援している状況がある。自治体によっては、施設や住まいに対して、地域の社会保障の根幹であると認めたものについては、補助をするという形があってもよいのではないか。
- 視察した自治体で、料金の問題があり自治体内の特養（個室ユニット型）ではなく、他自治体の特養（多床室）に入居する人がいるため、空床になっているという話があった。地域でみると空き部屋という資源がある状態だともいえる。この空き部屋の用途変更について、介護保険制度内で実現しようとするとさまざまな障壁があるとのことだったが、例えば重層的支援体制整備事業の支援会議で検討し、個別計画を策定することで、制度の縦割りを超えて住まいとして活用することができるようにしてもよいのではないか。

ケアマネジメントのあり方

- サービスがない地域において、介護支援専門員が地域の資源に目を向けるようになるためには、インフォーマルサービスだけでプランを作成してもプラン作成料が出て、さらに加算がつくというという仕組みにしてもよいのではないか。そのときに、例え

ばデイサービスのニーズである食事や入浴について、介護サービスではなく地域で提供できるようにすることを同時に取り組む必要がある。

- 介護予防・日常生活支援総合事業が創設されたことによって、市町村がデザインすれば介護サービスを使わないケアマネジメントを評価できるようになっているが、うまく活用されていない現状があるため、そのあたりも課題ではないか。
- 国のケアマネジメントに係る諸課題に関する検討会において、介護支援専門員がケアマネジメント業務に注力することができるように役割を整理する方向になっている中で、誰が担うのかを考えたときに、地域包括支援センターの役割が重要なのではないか。

本事業の課題と今後の取組

- 介護保険事業計画が地域包括ケア計画である以上、医療提供体制や居住環境についても合わせて検討する必要がある。本事業としては対象としていないが、今後の課題である。
- 介護サービスのニーズがありながら、供給が不足しているときに、どのようにサービスを確保するのかというマネジメントから、サービスの類型別のマネジメント、サービスの維持とダウンサイジングを同時に取り組もうとするマネジメントなど、ミクロレベルからマクロレベルまでのマネジメントをモチベーション高く実施していく必要があり、難易度が高い状況となっており、マネジメントの高度化と言えるのではないか。
- このマネジメントを誰がするのか（できるのか）という問題があるため、データの見える化や分析のフォーマット化、人材育成の場、話し合う場のデザインなどを丁寧に検討しつつ、モデル的に試行錯誤しながら取り組んでいく必要があるのではないか。
- 今回の事業だけで終わってしまうと、具体的な解決策には至らないことが予想される。介護報酬改定検証・研究委員会の議論の中でも、中山間・離島エリアでは介護人材確保やサービス維持の難しさがデータでも明らかになっているため、具体的に取り組んでいくことが今後の課題である。

４　その他

- 特に意見はなかった。

５　事務連絡

- 事務局より今後のスケジュールについて説明した。
- 第３回検討委員会については、２月中に実施する方向で後日日程調整をすることになった。

以上（文責：梅本）

(3)第3回検討委員会　議事録

日　時　令和７年２月 25 日　10:00～12:15

場　所　オンライン

参加者　【委員】

（敬称略）　菊池　馨実　　早稲田大学法学学術院　教授

五十嵐　智嘉子　一般社団法人北海道総合研究調査会　理事長

石井　義恭　　臼杵市地域力創生課　統括課長代理

井上　由起子　　日本社会事業大学専門職大学院　教授

【オブザーバー】

辻井　かおり　　近畿厚生局　健康福祉部　地域包括ケア推進課
地域包括ケア推進官

龍淵　智也　　近畿厚生局　健康福祉部　地域包括ケア推進課

清水　惠太　　近畿厚生局　健康福祉部　地域包括ケア推進課

村上　智美　　奈良県　地域包括支援課　係長

【調査等委託】

西口　千晶　　一般社団法人北海道総合研究調査会　医療介護研究部　研究員

原口　悠　　一般社団法人大牟田未来共創センター　代表理事

【事務局】

梅本　政隆　　株式会社地域創生 Co デザイン研究所
ポリフォニックパートナー

松浦　克太　　株式会社地域創生 Co デザイン研究所
ポリフォニックパートナー

内　容

１　報告書案について

・　事務局より報告書案について説明し、それらを踏まえて意見交換を実施した。

【意見等】

読者（市町村職員等）に向けた工夫

・　実際には市町村単独で保険者になっていたり、広域連合として保険者になっていたりするので、そのあたりの現状を整理しないと伝わりにくいのではないか。

・　地域包括ケアがスタンダードな考え方になっているが、人口１万人未満の自治体が約３分の１程度になっていることを踏まえると、吉野郡に限らず単独の市町村だけでは地域包括ケアが成り立たなくなっており、広域で考えないといけない状況になっている。労働供給制約の状態も踏まえると、多くの自治体に知ってもらいたい内容だと考えている。地域包括ケアという考えに縛られて、自治体の範囲に閉じて考えてしまっている自治体職員もいるのではないか。

・　人口５万人未満の自治体が全自治体の７割程度だと考えると、より多くの自治体職員が自分ごととして考えるきっかけになってほしいため、手に取ってもらえるように工夫をしたほうがよいと思う。また、自治体職員が理解しやすいように、概要版（スライド１～２枚程度）を作成するとよいのではないか。

- 内容がまだ観念的になっており、初めて読んだ人にはわかりにくいため、読者が知っている内容に引き寄せて記載したほうがよいのではないか。例えば、「2040 年に向けたサービス提供体制等のあり方」検討会では、高齢人口の変化率と生産年齢人口の変化率で自治体の散布図を作成しているが、その散布図で吉野郡はどこに位置するのかを示してはどうか。他には、介護保険では民間事業者からの届出があり、許可する形で供給量を増やしてきた経緯があるが、担い手がいなくなっている中では届出という仕組みそのものに限界が来ているため、コントロールが必要になってきているということを強調してもよいのではないか。
- 吉野郡のような状況においては、介護保険の準市場がコントロール対象になってきていると思う反面、コントロールし過ぎるとコストとのバランスがとれなくなり限界がくるため、現実的には行政側がサービス提供をするという状況になっている。そのあたりの論をどのように組み立てていくのかは悩ましいところ。

広域マネジメントについて

- 広域マネジメントは、ガバナンスに近いもののようにみえる。外部の利害関係者も加わるなかで、都道府県や厚生支局、中間支援団体も含めながらソフトグリップしていくようなものが必要だと思う。
- 広域マネジメントにおける「共通の目標」（P26）とは何なのか。保険者であれば、必要なニーズに対して供給量を整備することが目標となる。広域の目標の場合は、広域での利用が想定されている医療や介護施設の整備はわかりやすいが、そうでない場合は、ある圏域で一体となり介護や生活をどのように支えていくのかということになると思われる。しかし、そのときの責任主体は誰になるのか。
- 広域連合による保険者ではない中で、どのようにガバナンスのような状態に近づけていくのか、それを誰が担うのかが難しい課題となっている。
- 北海道では、道と小規模自治体が共同で新たな組織を立ち上げるモデルを検討している。道の職員３人と小規模自治体の職員２～３人で組織し、DX などのいくつかのテーマにおいて共通の手法で共同利用していくことを検討しているが、取り組むのは自治体となっている。共同利用を超えてマネジメントするということはどういうことなのかを整理する必要があるのではないか。
- 共同で考えた上で、それぞれの自治体がどう責任を持つのかが重要になっている。そのときに、圏域の考え方を整理することが広域マネジメントの考え方の一つになるため、既存の二次医療圏や老人福祉圏域などの既存の枠組みを使うという方法があるのではないか。
- 広域マネジメントの主体は誰なのかということがテーマになっているが、吉野郡においては村が町のサービスに依存しているとすると、村が主体となり周辺の町と連携しながら介護サービスを維持していく必要がある。しかし、村の職員だけでは対応が難しいため、それを支援する役割は県になるのではないか。

マネジメントの定義・使い方

- 「広域マネジメント」と「広域的なマネジメントモデル」という言葉が両方出てくるのと、「マネジメント」という言葉も多く出てくるため整理したほうがよい。

- 生活基盤の上に、介護や福祉、困窮、生活保護などの各制度があるという考え方は賛成だが、「保険マネジメント」と「福祉マネジメント」という言葉は、出てくる文脈によって意味が変わっているように見えるため、何を表しているのか最初のほうで定義したほうがよいのではないか。
- 「保険マネジメント」や「福祉マネジメント」という新しい言葉のように見えるものは使わないほうがよい。介護保険や福祉分野に詳しくない自治体職員が難しいと感じてしまうのではないか。

地域医療構想との関係

- 地域医療構想では病床数をどうするか議論されているが、施設や住宅系サービスでも同様のことが起こると考えている。施設や住宅系サービスの数について検討する場合には、都道府県単位ではなく、もう少し狭い圏域で検討される必要があるのではないか。また、在宅サービスについては、施設や住宅系サービスよりも狭い範囲で検討する必要がある。
- 今国会に提出されている医療法等の一部を改正する法律案では、地域医療構想について「病床のみならず、入院・外来・在宅医療、介護との連携を含む将来の医療提供体制全体の構想とする」として、地域医療構想の考え方を広げる内容になっている。医療において病床以外もコントロール対象にしていく流れの延長として、介護サービスについて考えるという方向もあるのではないか。

地域福祉と介護保険

- 「本事業に関連する主なマネジメント類型と再検討のポイント」の表（P25）は、A）ケアマネジメント、B）地域マネジメントの順になっているが、生活者の目線からすると、地域マネジメント（移動、買い物、生活支援など）があり、その次にケアマネジメントがあるという順番にしたほうがよいのではないか。これまで家族が担っていた部分ができなくなったり、市場が小さくなってきたことで、地域マネジメントが難しくなっているため、ケアマネジメントだけでは対応ができなくなっているという構図ではないか。
- 社会福祉法に規定されている地域福祉計画と介護保険制度の中の地域支援事業で生活全般のことを考えているということをシンプルに示すことができれば、わざわざ「福祉マネジメント」と言わなくてもよいのではないか。そのときに、自治体の職員は地域福祉（計画）と地域支援事業をどのように捉えているのかが気になるところ。
- 現場の介護保険担当者からすると、地域福祉計画を上位計画として意識して介護保険事業計画を捉えている人は多くないと思われる。担当職員からすると、３年ごとの策定が必要な介護保険事業計画をいかに作成するかに意識が集中しているのではないか。
- 介護保険事業計画の策定は義務化されているものの、地域福祉計画は努力義務という違いがある。また、老人福祉計画は介護保険事業計画と一体のものとして策定することが位置づけられており、多くの自治体で一体的に策定されているため、老人福祉の支援マネジメントというものが意識されにくいのが実態ではないか。
- 現状では、老人福祉法というよりも、社会福祉法に規定される包括的支援体制と介護

保険者としての運営体制をどのように関連付けていくのかということに焦点が当たっているのではないか。

- 包括的支援体制を検討していくときに、介護保険の地域支援事業は先行して取り組んでいることに加え、財源もあるため、いかに連携するかが重要ではないか。

地域ケア会議等の既存フォーマットの活用

- 地域ケア会議や居住支援協議会、自立支援協議会など各分野に様々な協議体があるが、個別課題を地域課題として捉え、政策形成につなげていくという流れは共通している。そういう意味では、広域マネジメントをどの協議体で実現するのかというふうに考えることはできないか。
- 地域ケア会議の枠組みの活用を考えるときに、そこに介護サービス事業者が入ることで、介護サービス事業者の状況を含めた地域課題を把握することにつながるのではないか。これを、都道府県の保健所が主催するなど広域（複数の自治体）で実施することは現実的に可能ではないか。
- 地域ケア会議などの枠組みで政策につなげるという流れはあるが、政策形成といったときに民間事業者から行政に要望するという形になりがち。社会環境の変化に応じて、民間事業者のリソースも含めて資源を再配分し続ける必要があるとすると、アジャイルと言われるような動的なマネジメントを含めた戦略を検討する必要もあるのではないか。
- 民間事業者は経営をする中で戦略を検討しているが、行政が主催する地域ケア会議には戦略を検討するという要素が入っていないように思われる。そういう意味では、地域ケア会議などの協議体の場においても、戦略を検討する必要が生じているということなのかもしれない。その場合、事業者がステークホルダーとしてイニシアティブをとることもあり得るのではないか。
- 医療機関が参加する地域医療構想が近い形ではあるが、地域医療構想がうまくいかないのは医療機関が本音を話さないから。一方で、介護サービス事業者が集まると本音を話すし、その中で現場の課題も出てくる。それらの課題を解決するために社会資源を開発したり、政策につなげることが重要ではないか。
- 地域ケア会議にも個別のものと市町村単位の推進会議があるが、推進会議をうまく活用できている市町村はそれほど多くはないのではないか。介護保険制度が始まった当初は市町村職員同士が集まって情報交換を頻回に実施していたが、時間の経過とともに業務がルーチン化し、市町村それぞれで考えるようになってきたことが本事業の背景にあるのではないか。民間事業者が参加する会議の開催についても、市町村職員からしたら要望や文句を言われたくないという思いから、開催に二の足を踏んでいるのではないか。そのような状態だからこそ、今回の老健事業のように複数の市町村で連携する形が重要である。

広域マネジメントの実現に向けて

- 都道府県抜きの仕組みは考えられないとしたときに、例えば、介護保険事業（支援）計画に位置づけた場合に補助金を支給するなど、具体的な方法として落とし込むことを考える必要がある。

- 厚生労働省の事業の中には、さまざまな分野で自治体を伴走支援する仕組みがあるため、その仕組みの一環として自治体を支援する方法があるとよいのではないか。
- 厚生労働省は地域づくり加速化事業に取り組んでおり、厚生支局も伴走しているが、個別の伴走支援はキリがないのではないか。その点では、複数の市町村が集まり、面に対して支援をするという形のほうがよいのではないか。また、コンサルが支援に入ることが想定されるかもしれないが、地域に密着した中間支援団体として機能できることが要件として求められるのではないか。
- 介護保険事業計画は各自治体で策定するようになってきており、コンサルが入る余地がなくなっている。一方で、地域医療確保総合基金の事業の中では、ファシリテーターを派遣する事業があるため、そのような枠組みを活用して会議の参加者が本音を語れる雰囲気づくりや、出てきた意見から課題を抽出して検討する場の設定ができるとよいのではないか。
- 自治体の持続可能性や介護保険の運営、事業所の経営も領域を横断してファシリテートできる人材は誰なのか。コンサルでないとすれば、誰が（どこが）担うのか現状ではわからないが、課題として明記する必要はあると考える。

報告書の書き方について

- 報告書の書き方として、P10 の「約 200」という数字の根拠は注にある「187」だと思うが、数に開きがあるためそのまま「187」と記載してもよいのではないか。また、P21 の労働供給制約の状況について、十津川村の状況が特異だということについては、十津川村の職員に確認した上で推測される原因を記載してはどうか。報告書内に「自自治体」という言葉が出てくるが、言葉として気になるため表現方法を工夫したほうがよい。
- P21 のグラフは何を比較しているのかわかりにくいので、明確にしたほうがよい。また、ケアマネジメントの他自治体への「流出」という言葉があるが、「依存」のほうがよい。マネジメントという言葉についても、散見されるのでなるべく使用しない方向で整理したほうがよい。
- 最初のほうで、地域医療構想の変化も含めた全体的な方向性を示した上で、介護サービスに関する現状の位置づけを示したほうがよいのではないか。
- 介護保険制度の局面が変わり、市町村の役割が変わっているということを明確に示したほうがよい。
- 積極的な介護サービスの共同利用を実現するためのプロセス（P29）をモデル的に実施することが提案されるとよいのではないか。また、このプロセスと P34 以降のプラットフォームづくりが連動していることが伝わるように工夫したほうがよいのではないか。
- 「在宅サービスの確保については短期的な視点」「施設サービスの縮小については中長期的な視点」（P31）とあるが、「在宅サービスは市町村、施設サービスは広域的に供給について取り組んできたが、在宅サービスについても市町村だけでは対応が困難になってきた」という整理のほうがよいのではないか。

2　その他

・　特に意見はなかった。

３　事務連絡

・　事務局より今後のスケジュールについて説明した。

以上（文責：梅本）

5. 奈良県吉野郡（3町8村）の介護保険担当職員向けアンケート結果

（1）次年度以降に自治体（単独・他自治体との連携）で取り組んでみたいこと

吉野町	先日の作業委員会に参加させていただき、なかなか取り組みが難しいですが、専門職の人材不足や高齢化が進むなかで、近隣町村と共催して介護支援専門員向けの資質向上にむけた研修会や社会資源のマッチングの場になればよいかと思います。
大淀町	・介護予防関係 各地域の通いの場で取り組んでいるいきいき百歳体操の継続支援の一環として、全体会のようなものを取り組んでいく。また、ダーツを取り入れた介護予防（認知症予防）の取り組みを進める。 ・給付の適正化関係 これまでケアプラン点検は町職員が行っていたが、専門的な業者による委託実施へシフトしていく。 ・総合事業関係 要支援者の通所サービス利用者について、緩和型事業を活用しながら通いの場等のインフォーマルサービスへの移行に積極的に取り組んでいく。 地域全体を通じて、業務やサービスの効率化、最適化、省力化を図りたい。
下市町	○災害に備えた高齢者支援体制の強化。 令和7年度において全ての対象者に対し個別避難計画の作成事務を進めたい。 ○重層的支援体制の本格実施による支援強化。 令和7年度から重層的支援体制を実施にあたり専門職を中心に多機関協働による分野を超えた世帯全体の支援を実施。 ○医療データを含むデータ分析を行い一般介護予防事業対象者を抽出しアウトリーチにより事業を実施。
黒滝村	**(1)『指標の調査に対する取り組み方』～担当者を一人にさせない・課内共有と巻き込み方～** 地域包括支援センターは、高齢者の自立支援と生活の質の向上を目的として、村が定める運営方針に沿って、計画的に事業を推進することが重要とされています。そのため、村は地域包括支援センターの事業評価を行い、センターと共に業務改善を図り、中長期的な課題を整理し、計画的に対応策を検討することが求められています。 現在、事業評価は、村も地域包括支援センターも担当者一人で行っており、また、村と地域包括支援センターの評価視点のすり合わせができておらず、あいまいな状況でした。（R7.2.5　奈良県および在宅介護支援センター主催の地域包括支援セン

	ター機能強化研修会に参加し、村と地域包括支援センターが機能評価を初めて行いました。） 今後、担当者が一人で抱え込んでしまうことなく、事業評価を活用しながら、PDCAサイクルを回し、村および地域包括支援センターにおいて、事業計画の目標達成状況および 未達成理由の分析評価指標を活用することで、業務の実施状況や課題等の把握や分析を行い、実施できていない業務や未達成の目標への対応を検討して次期計画に反映していきたいと考えています。また、関係者間で共有し、改善点について相談できる体制を強化していきたいと思っています。 そのためにも、地域の関係者とのネットワークの下で支援を行い、評価を通じて、一体となって地域課題の把握やその対応策の検討ができ、有効的に地域包括支援センター運営協議会へとつなげていけるよう取り組んでいきたいと思います。 特に、村では、相談ケースに対しての終結の条件やその後の経過を確認するためのモニタリング体制の確立を行います。 評価に当たっては、取り組み内容ごとに配点が設定されているため、数値化し可視化することも重要であると考えています。特に重点的に（これまで優先度が低く、取り組みを避けてきた項目も含めて）実施すべき取り組み内容を柔軟に検討できるようにしていきたいと考えています。また、新評価指標は、事業レベルではなく、地域の分析結果を踏まえた中長期的な視点に立った対応ができているかを把握するための活動目標を新設することもできます。このような点を連携して取り組みたいと考えています。 **▼他自治体との連携の中で取り組んでみたいこと** なかなか制度改正や新評価指標等に対して、小規模自治体の担当者だけで、読み込みし理解を深めるには負担も大きい状況であるため、同じような規模の他自治体と共に学びの場や勉強会が行える場を持っていきたい。 **(2)-1『在宅生活の限界点の向上にむけて』～認知症施策とACPの準備支援～** 本村では今後、5年間は後期高齢者の増加が見込まれています。また、認知症が介護の必要になる原因の上位は変わりありません。なじみの関係が深い地域においてもご近所同士での支援にも限界点がでてくるケースがあります。 村は、初期集中支援チームやチームオレンジはなく、代替えの仕組みで稼働させている状況です。また、ACP の取り組みをなかなか始めていくことが難しい状況です。 【初期集中支援チームを代替えする仕組み】 社会福祉協議会（地域包括支援センター）が地域訪問し、社会福祉協議会内の初期集中支援の研修修了者に相談の上、診療所医師・看護師（初期集中支援の研修終了者）へ情報を引き継いでいる。地域包括支援センターより本人・家族へ診療所受診の必要性を伝え、受診につないでいる。診療所医師（専門医ではない）の診療を受けた後、必要に応じて、南奈良総合医療センター精神科等に紹介受診している。

また、同時に地域包括支援センターより役場保健師へ情報提供を受けている。

【チームオレンジを代替する仕組み】

民生委員の訪問で相談支援につながっていたり、行商の方や生協コープの方が気にかけて、必要があれば、地域包括支援センターへ連絡を入れてくれたり、相談に来てくれている。また、村や地域包括支援センターからも、通いの場へ出向き、認知症についての正しい知識や予防法などに関する情報発信を行い、地域住民への認知症予防に関する意識向上と住民同士の直接的な関係づくりを進め、自助・互助力を高めていただけるよう、取組の事例を共有し、困ったときには相談できる人がいる、相談できる場所がある、ということを知っていただけるよう取り組みをおこなっている。

【ACP の準備支援】

私たち専門職は、早期の ACP（ｱﾄﾞﾊﾞﾝｽ・ｹｱ・ﾌﾟﾗﾝﾆﾝｸﾞ）に関して、実施の難しさを感じています。「村で暮らしたい。」「しかし、さみしいときもある。」その思いに寄り添えるように、身近な課題や解決方法を振り返ることで、準備支援に向けた多職種研修に役立てられると考えています。

ACP の準備支援としては、①本人の状況に適した生活を継続するため、早期からの切れ目のない支援、②認知症高齢者に対する家族の理解促進と困りごとの継続支援、③多職種・関係者協働のコーディネートとネットワークづくりに向けた支援、を見える化できるように積み重ねていきたいと考えています。

▼他自治体との連携の中で取り組んでみたいこと

小規模な村では、当村のようにチームを代替えする仕組みで対応されているところがあるかもしれません。チームがあっても忙しくて手が回らない、専門医がいないなど、様々な実情があると思います。また、認知症対応型の通所介護や地域密着型通所介護を提供する地域も少ない状況です。小規模村ならではのなじみの関係を活かしながら、南和の在宅・医療介護連携体制のさらなるつながりづくりについて一緒に考え、単独で行う場合の工夫や、広域的に他の自治体と検討していけることなどはないものか話し合える場があれば幸いです。※南和包括支援センター連絡会の後に、入退院調整ルールづくり事業の会議を開催することもあります。年に1回、全体会で南和地域にある4病院、各介護事業の専門職、市町村担当者、保健所との連携会議もあります。

(2)-2『在宅生活の限界点の向上にむけて』

～理学療法士協会・南和広域医療企業団 理学療法士との連携～

南和医療企業団の支援を受けはじめてから5年になります。

村では、南和広域医療企業団の理学療法士の方に、主に通いの場への支援（ポピュレーションアプローチ）を通じて、個別の相談にも対応していただいています。通いの場が円滑に進んでいる地域もありますが、年々、さらなる高齢化で「参加者がいない。少ない。」と悩まれる地域もあります。また、冬季の寒さで、集会所へ赴くことを控えることも控えるケースも避けられません。フレイル状態の把握（体力測定や

	歩き方）を通じて、骨折につながる転倒予防や個別支援アプローチの方法を作り出していきたいです。 　現在、南和広域医療企業団より訪問リハビリテーションのサービスを受けている事例も存在します。 　また、今年度からは、理学療法士協会にも積極的に地域への理学療法士配置に取り組んでいただいているところですので、支援に向けてともに考えられることは何かという思いです。 　訪問看護、訪問リハビリテーションの事業所数にはそれぞれ違いがあるため、多職種で在宅生活の質の向上に向けて考えられることは何かと思案しています。
天川村	村内の現状において、デイサービスや小規模多機能型居宅介護施設があるが人材不足や十分な収益を見込めず役場からの赤字補填がある中で運営している状態なので、サービスを一つのところに集約させ、人材不足や赤字補填の問題を解消したい。
野迫川村	・要支援者、要援護者への村からのアプローチ（個別避難計画の作成など） ・介護給付費の適正化
十津川村	●介護人材の担い手を確保するため、一般だけでなく高校生を対象に含めた「介護職員初任者研修」の開催。 ●福祉事業所や在宅における介護人材の不足を介護ロボットやAIの導入により効率化等を図り補っていきたい。 ●運転免許の更新ができない方（運転免許を返納された方）に対しての移動手段の確保を含めた総合的な支援。
下北山村	独居老人の孤独死対策を含めた見守り支援
上北山村	下北山村との介護サービスの相互利用
川上村	単独 ・村に適した一般介護予防事業評価事業を実施し、事業効果を見える化して PDCA サイクルを適切に回せるようにする。 ・要介護認定申請事務の効率化（とくに、訪問調査における調査票のマークと特記事項の整合性の精度向上および修正事務） 他自治体との連携 ・ケアマネ個人や事業所の力量に頼りすぎないように、研修会や情報交換の場等の支援をする。
東吉野村	ケアマネジャーに対して、利用者を募集している事業所の紹介（近隣町村の事業所を含む）

（2）第 10 期介護保険事業計画の策定にあたり重点的に検討したいこと

吉野町	地域包括支援センターで実施している地域支援事業や重層的支援体制整備事業のメニューを限られた人員で行う必要があることから介護予防をはじめとする事業の評価を行う検討をおこないたい。
大淀町	今後、介護人材（特にヘルパー）の不足が深刻化することが予想されることから、シルバー人材センターの会員を活用した訪問型サービス A を重点的に展開し、生活援助と身体介護の役割分担を明確にしていきたいと考えている。 また、認知症高齢者の増加が見込まれる中、地域全体で認知症の理解をさらに深めていく施策を検討していきたい。
下市町	○総合事業の多様なサービスとして（通所型サービス B・C）運動器の機能向上プログラム等による新しい通所型サービスの創設。
黒滝村	(1)地域包括ケアシステムの推進 高齢者の自立支援と生活の質の向上を目的として、村が計画的に事業を推進することが重要とされています。そのため、村は地域包括支援センターの事業評価を行い、業務改善を図るとともに、中長期的な課題を整理し、計画的に対応策を検討していきたい。 (2)認知症施策の推進・地域共生社会の実現 積み重ねてきた ACP の準備支援や、本人の状況に適した生活を継続するための早期から切れ目のない支援、認知症高齢者に対する家族の理解促進と困りごとの継続支援、多職種・関係者協働のコーディネートとネットワークづくりに向けた支援、生活支援体制整備事業を見える化できるようにしていきたい。 (3)介護予防・健康づくりの推進 実情に合わせた地域リハビリテーション活動支援の体制づくり ⇒持続可能な介護保険事業と適正な運営につながるのではないかと考えます。
天川村	年々村内の介護サービスだけでは、村民の方が本当に必要としているサービスを提供さきない可能性があるので、吉野郡の町村と協力し介護サービスの広域化を重点的に検討したい。 また来年度から認知症事業を社会福祉協議会に委託し、看護師等の人材確保については村内事業所に委託するので、その状況も評価し検討していきたい。
野迫川村	・共同で計画作成することで一定の品質を保ちたい ・持続性のある介護保険制度のための保険料設定 ・必須事項と目標の差別化、明確化
十津川村	●少子高齢化による人口減少は避けられない状況となっている為、支えられる人が少しでも支える側でいられるように介護予防を推進することにより健康寿命を延伸し、支える側の負担軽減に繋げていきたい。

	●村内で不足している介護サービスの内、住民が真に必要としているサービスは何かを検討し充実できるように検討を進めたい。
下北山村	村内高齢者施設と連携した介護予防に関する取り組み
上北山村	サービス提供体制の維持
川上村	・それぞれの事業アウトカム等の現状値と目標値を明確化し PDCA サイクルを適切に回せるようにする。
東吉野村	多くの町村で課題としてあがった介護予防事業の推進や人材確保

令和6年度　老人保健事業推進費等補助金　老人保健健康増進等事業

第 10 期介護保険事業計画の策定を見据えた
人口及び地域資源の減少が進む中山間地域における
介護保険者の必要なサービスの提供確保に関する調査研究事業

報告書

令和7（2025）年3月

株式会社地域創生 Co デザイン研究所

〒534-0024　大阪府大阪市都島区東野田町 4-15-82
NTT WEST i-CAMPUS QUINTBRIDGE 3F
next-ssr@west.ntt.co.jp