

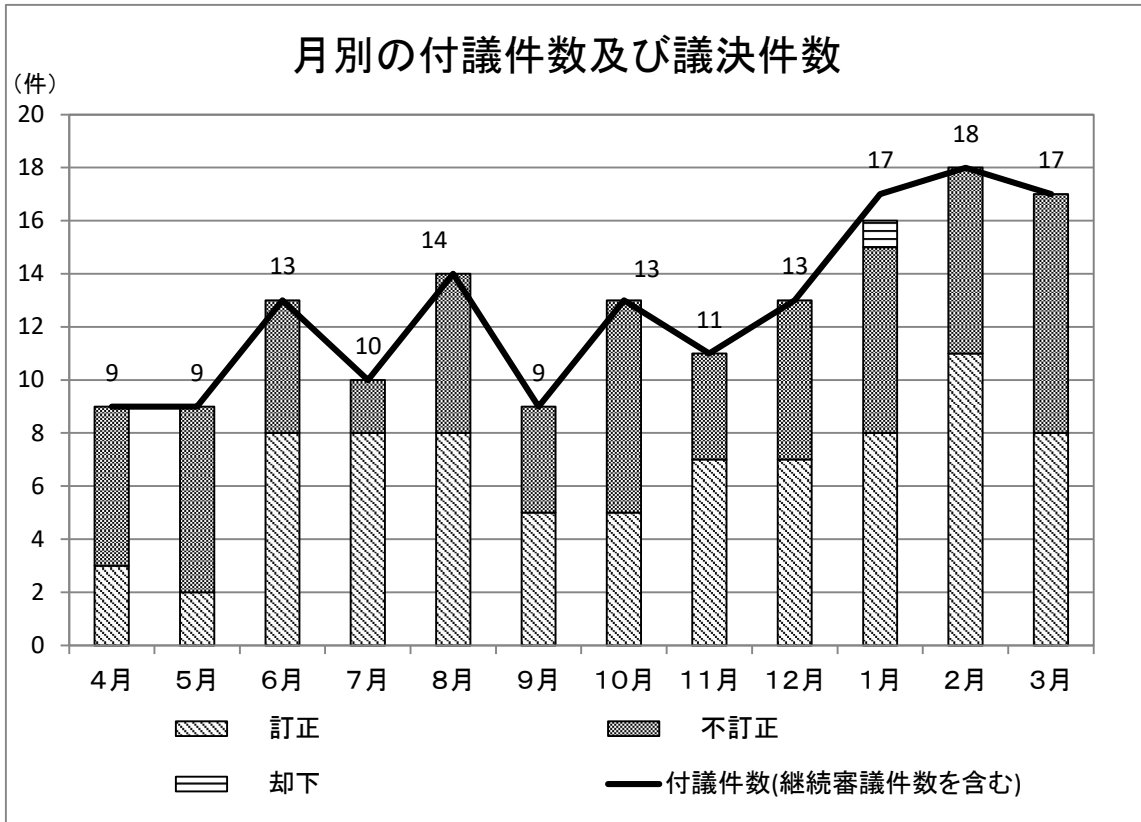
第12回近畿地方年金記録訂正審議会総会	資料2
令和8年4月13日	

# 令和7年度 部会開催状況について

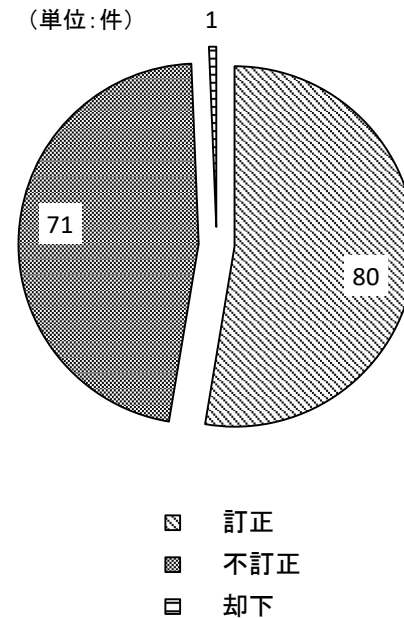
# 令和7年度 部会開催状況(合計)

(令和8年3月末現在)

月別	4月	5月	6月	7月	8月	9月	10月	11月	12月	1月	2月	3月	合計
部会開催回数 (回)	4	5	6	6	6	5	6	6	4	5	5	6	64
付議件数(継続審議件数を含む) (件)	9	9	13	10	14	9	13	11	13	17	18	17	153
議決件数 (件)	9	9	13	10	14	9	13	11	13	16	18	17	152
訂正 (件)	3	2	8	8	8	5	5	7	7	8	11	8	80
不訂正 (件)	6	7	5	2	6	4	8	4	6	7	7	9	71
却下 (件)	0	0	0	0	0	0	0	0	0	1	0	0	1
継続審議となった件数 (件)	0	0	0	0	0	0	0	0	0	1	0	0	1
委員出席率 (%)	100	100	100	100	100	100	100	95.8	100	95	100	95.8	98.8



### 令和7年度 議決内訳

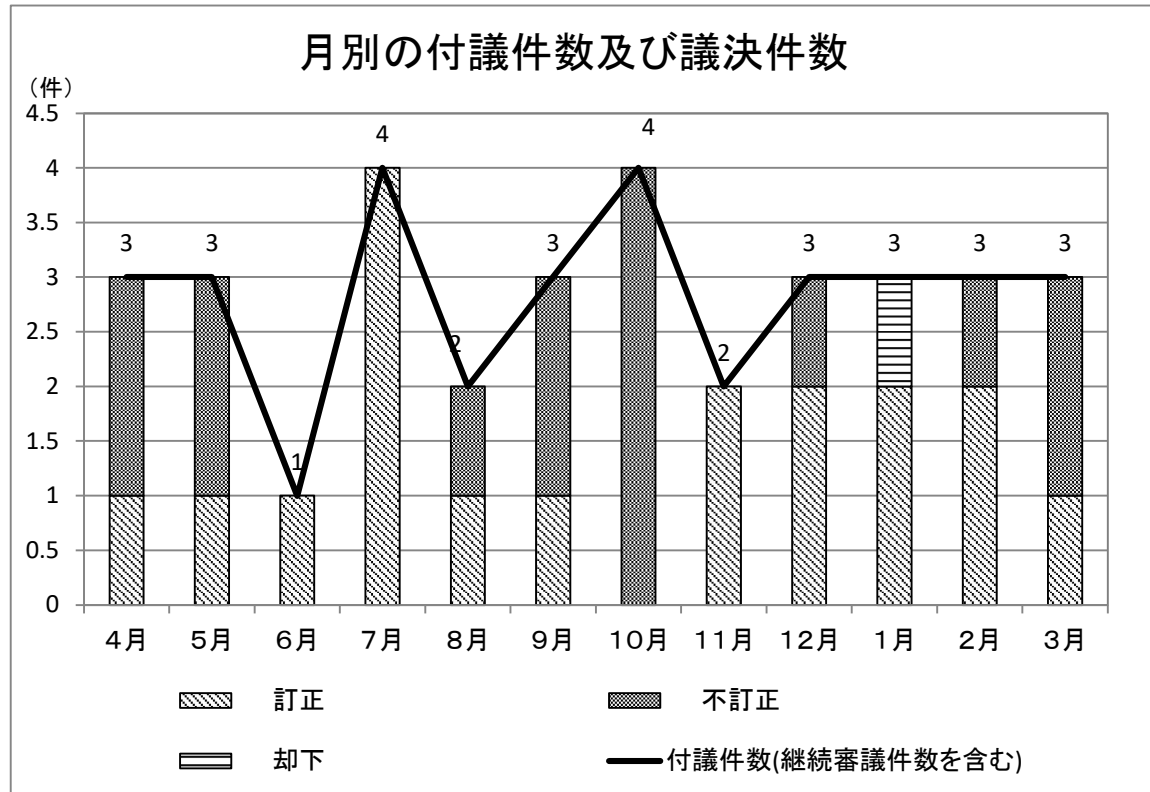


※表中の数値は付議件数

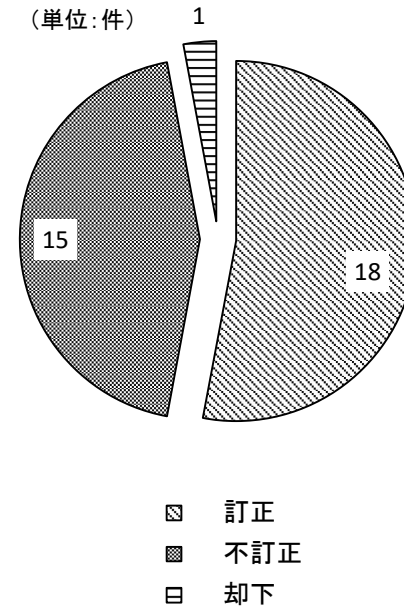
# 令和7年度 第1部会開催状況

(令和8年3月末現在)

月別	4月	5月	6月	7月	8月	9月	10月	11月	12月	1月	2月	3月	合計
部会開催回数 (回)	1	2	1	2	1	1	2	1	1	1	1	2	16
付議件数(継続審議件数を含む) (件)	3	3	1	4	2	3	4	2	3	3	3	3	34
議決件数 (件)	3	3	1	4	2	3	4	2	3	3	3	3	34
訂正 (件)	1	1	1	4	1	1	0	2	2	2	2	1	18
不訂正 (件)	2	2	0	0	1	2	4	0	1	0	1	2	15
却下 (件)	0	0	0	0	0	0	0	0	0	1	0	0	1
継続審議となった件数 (件)	0	0	0	0	0	0	0	0	0	0	0	0	0
委員出席率 (%)	100.0	100.0	100.0	100.0	100.0	100.0	100.0	100.0	100.0	100.0	100.0	100.0	100.0



### 令和7年度 議決内訳

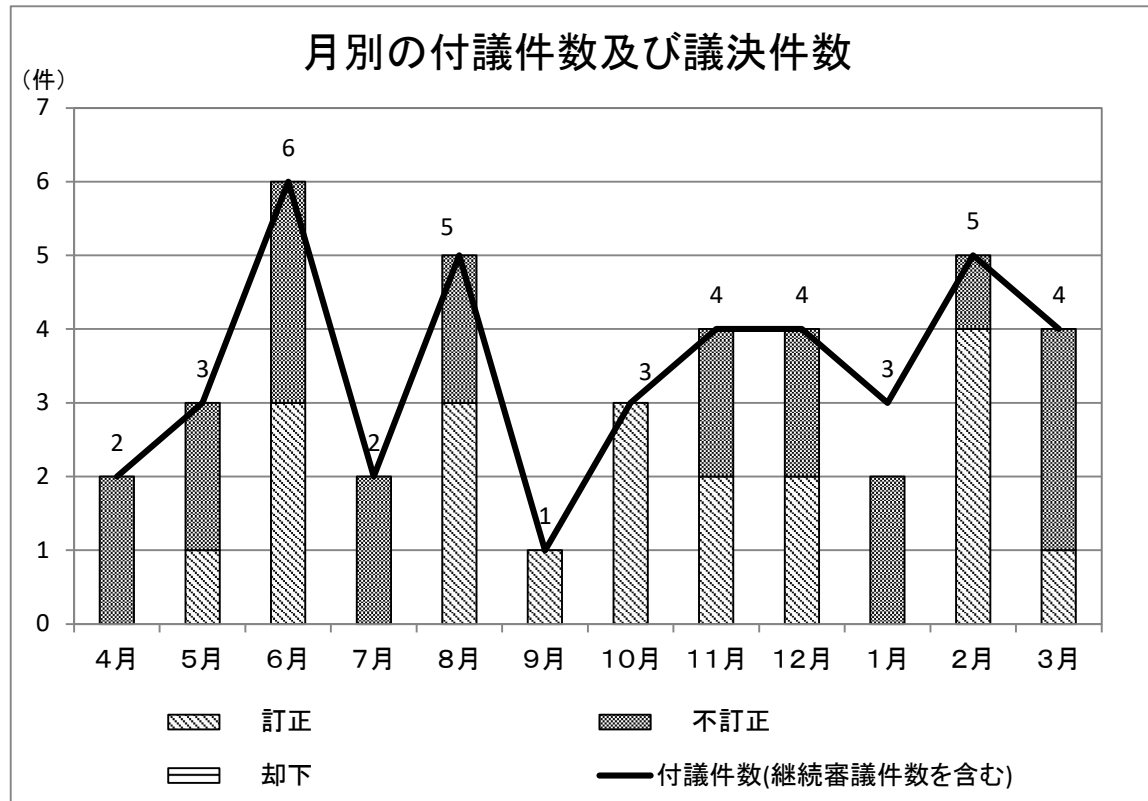


※表中の数値は付議件数

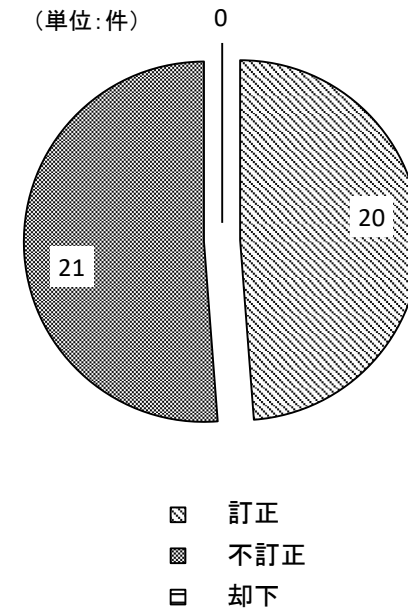
# 令和7年度 第2部会開催状況

(令和8年3月末現在)

月別	4月	5月	6月	7月	8月	9月	10月	11月	12月	1月	2月	3月	合計
部会開催回数 (回)	1	1	2	1	2	1	1	2	1	1	2	1	16
付議件数(継続審議件数を含む) (件)	2	3	6	2	5	1	3	4	4	3	5	4	42
議決件数 (件)	2	3	6	2	5	1	3	4	4	2	5	4	41
訂正 (件)	0	1	3	0	3	1	3	2	2	0	4	1	20
不訂正 (件)	2	2	3	2	2	0	0	2	2	2	1	3	21
却下 (件)	0	0	0	0	0	0	0	0	0	0	0	0	0
継続審議となった件数 (件)	0	0	0	0	0	0	0	0	0	1	0	0	1
委員出席率 (%)	100.0	100.0	100.0	100.0	100.0	100.0	100.0	100.0	100.0	100.0	100.0	100.0	100.0



### 令和7年度 議決内訳

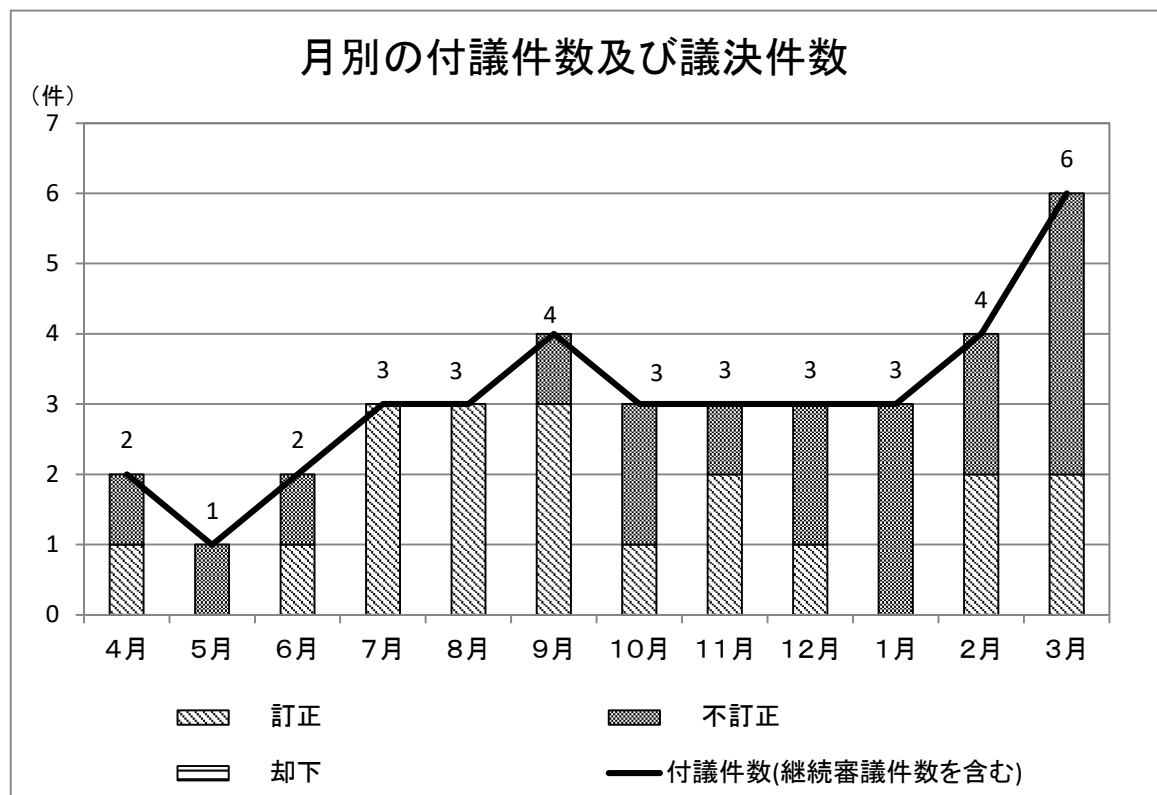


※表中の数値は付議件数

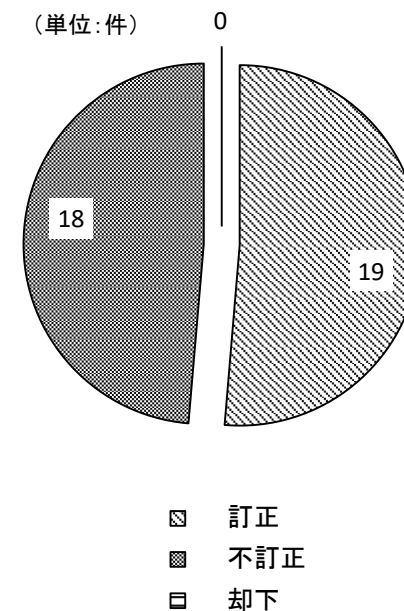
# 令和7年度 第3部会開催状況

(令和8年3月末現在)

月別	4月	5月	6月	7月	8月	9月	10月	11月	12月	1月	2月	3月	合計
部会開催回数 (回)	1	1	1	2	1	2	1	2	1	1	1	2	16
付議件数(継続審議件数を含む) (件)	2	1	2	3	3	4	3	3	3	3	4	6	37
議決件数 (件)	2	1	2	3	3	4	3	3	3	3	4	6	37
訂正 (件)	1	0	1	3	3	3	1	2	1	0	2	2	19
不訂正 (件)	1	1	1	0	0	1	2	1	2	3	2	4	18
却下 (件)	0	0	0	0	0	0	0	0	0	0	0	0	0
継続審議となった件数 (件)	0	0	0	0	0	0	0	0	0	0	0	0	0
委員出席率 (%)	100.0	100.0	100.0	100.0	100.0	100.0	100.0	87.5	100.0	100.0	100.0	100.0	98.4



### 令和7年度 議決内訳

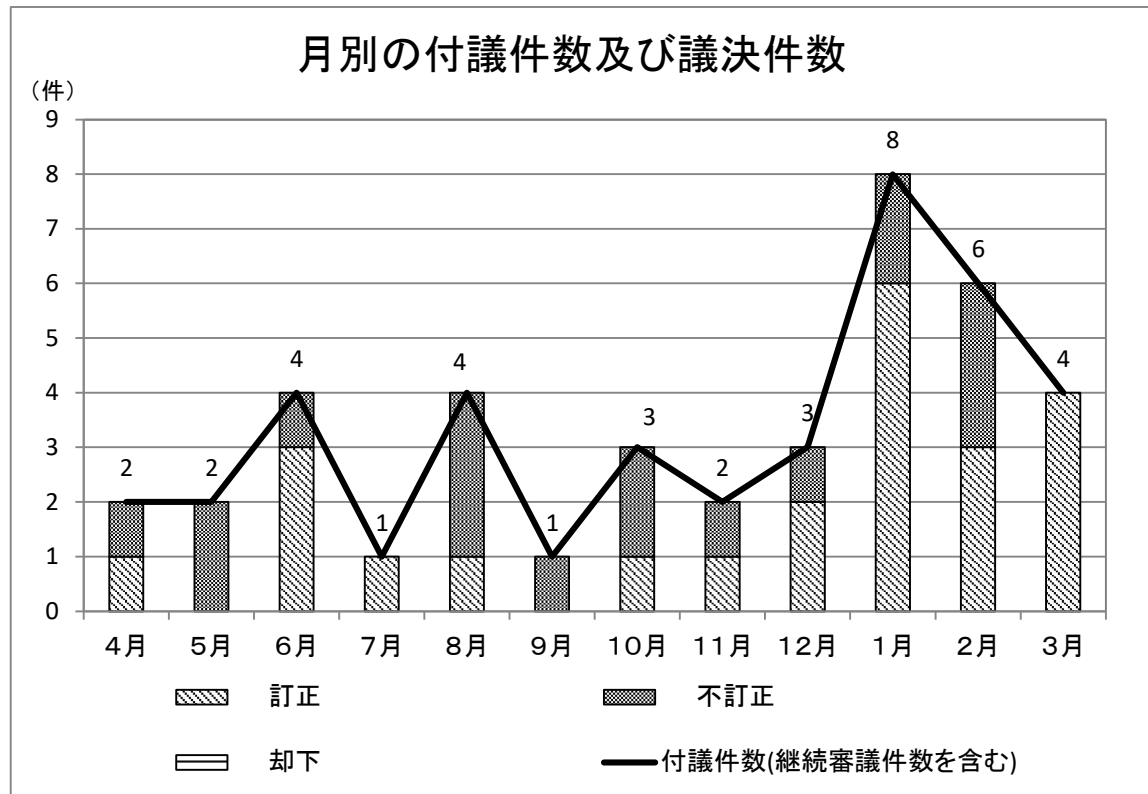


※表中の数値は付議件数

# 令和7年度 第4部会開催状況

(令和8年3月末現在)

月別	4月	5月	6月	7月	8月	9月	10月	11月	12月	1月	2月	3月	合計
部会開催回数 (回)	1	1	2	1	2	1	2	1	1	2	1	1	16
付議件数(継続審議件数を含む) (件)	2	2	4	1	4	1	3	2	3	8	6	4	40
議決件数 (件)	2	2	4	1	4	1	3	2	3	8	6	4	40
訂正 (件)	1	0	3	1	1	0	1	1	2	6	3	4	23
不訂正 (件)	1	2	1	0	3	1	2	1	1	2	3	0	17
却下 (件)	0	0	0	0	0	0	0	0	0	0	0	0	0
継続審議となった件数 (件)	0	0	0	0	0	0	0	0	0	0	0	0	0
委員出席率 (%)	100.0	100.0	100.0	100.0	100.0	100.0	100.0	100.0	100.0	87.5	100.0	75.0	96.9



※表中の数値は付議件数

### 令和7年度 議決内訳

