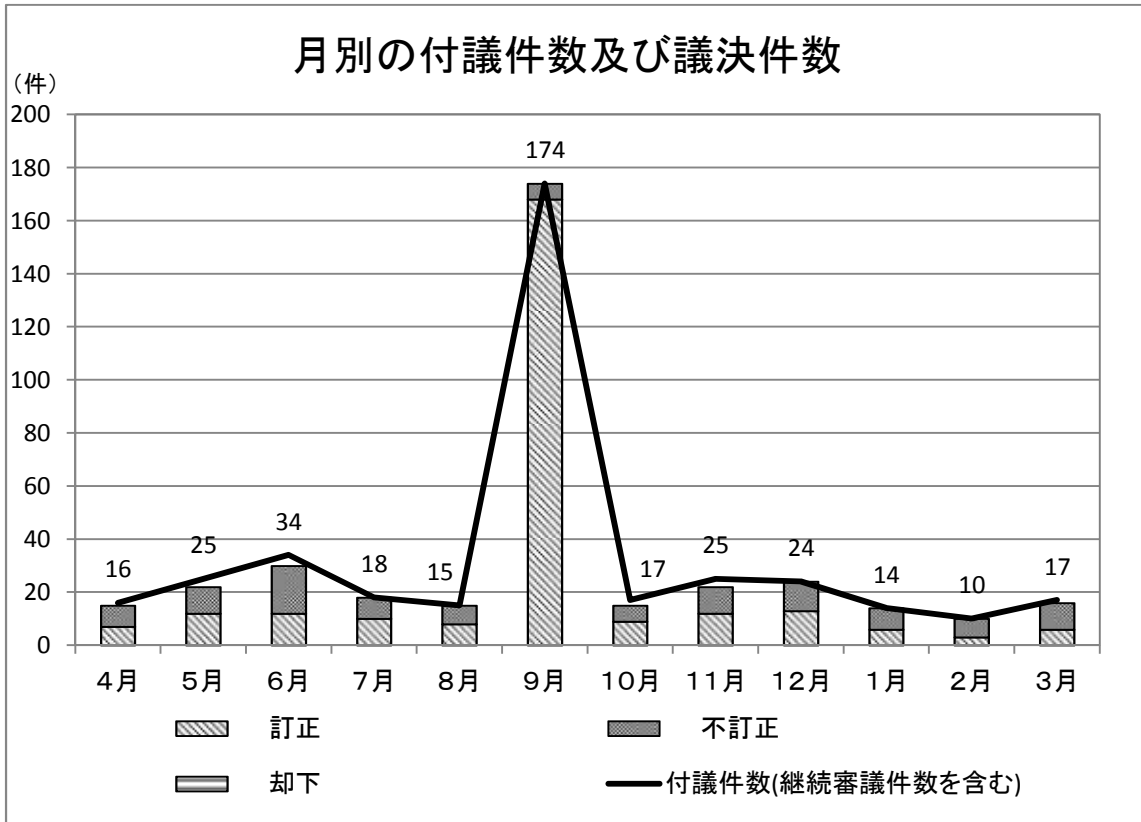


平成29年度 部会開催状況について

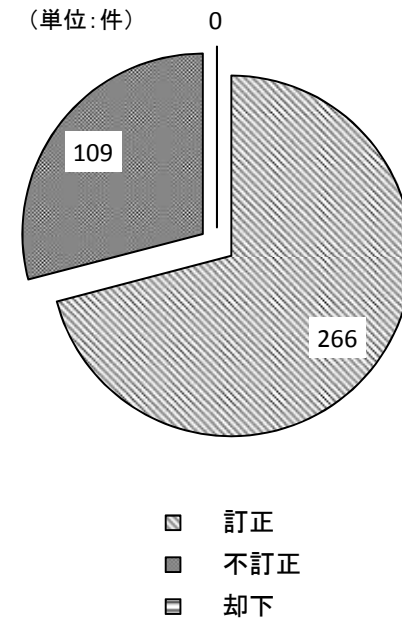
平成29年度 部会開催状況(合計)

(平成30年3月末現在)

月別	4月	5月	6月	7月	8月	9月	10月	11月	12月	1月	2月	3月	合計
部会開催回数 (回)	7	13	14	12	10	13	9	12	12	9	8	10	129
付議件数(継続審議件数を含む) (件)	16	25	34	18	15	174	17	25	24	14	10	17	389
議決件数 (件)	15	22	30	18	15	174	15	22	24	14	10	16	375
訂正 (件)	7	12	12	10	8	168	9	12	13	6	3	6	266
不訂正 (件)	8	10	18	8	7	6	6	10	11	8	7	10	109
却下 (件)	0	0	0	0	0	0	0	0	0	0	0	0	0
継続審議となった件数 (件)	1	3	4	0	0	0	2	3	0	0	0	1	14
委員出席率 (%)	96.4	98.1	100.0	100.0	100.0	100.0	100.0	100.0	100.0	97.2	100.0	100.0	99.4



平成29年度 議決内訳

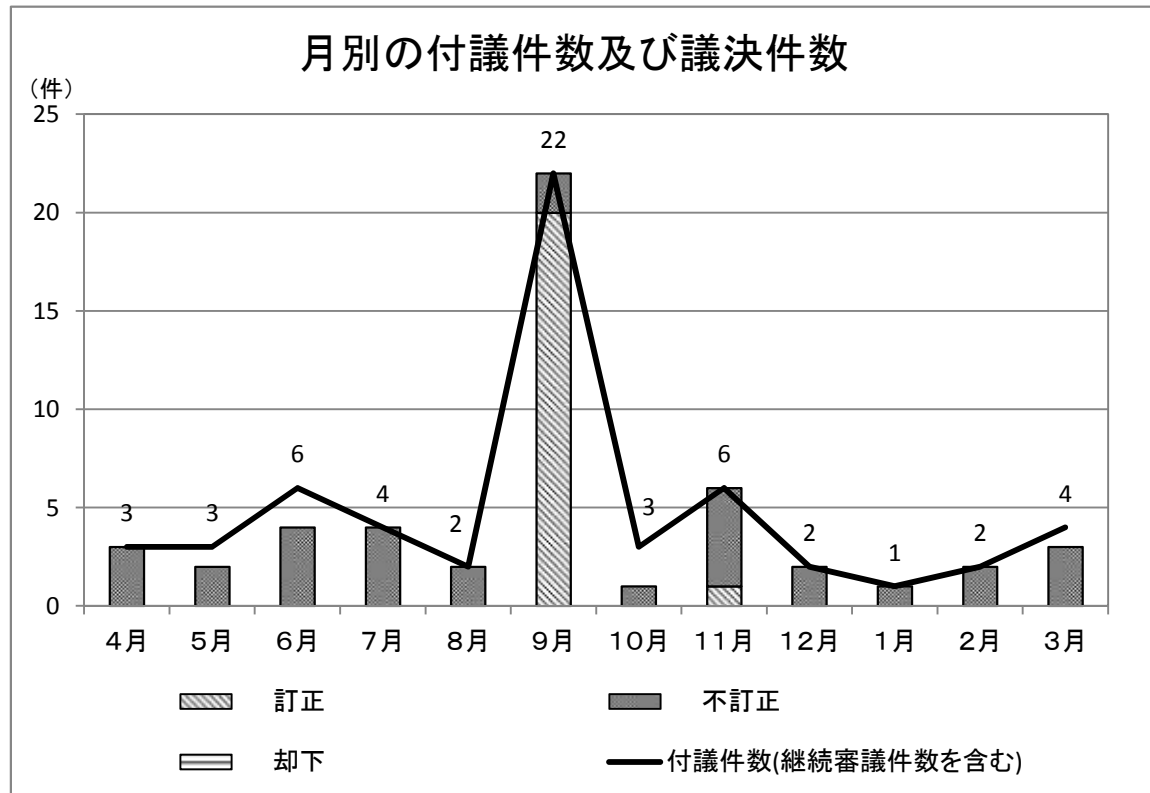


※表中の数値は付議件数

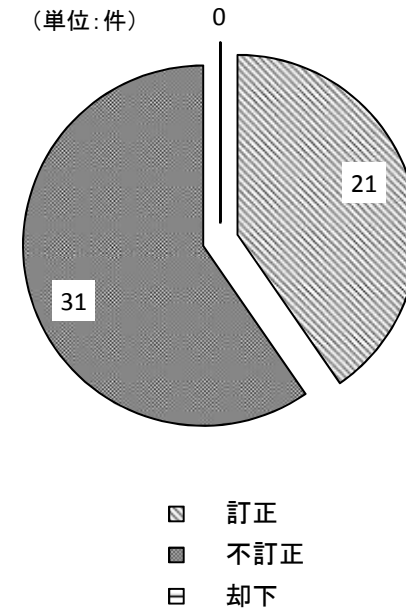
平成29年度 第1部会開催状況

(平成30年3月末現在)

月別	4月	5月	6月	7月	8月	9月	10月	11月	12月	1月	2月	3月	合計
部会開催回数 (回)	1	2	2	2	2	2	2	2	2	1	1	2	21
付議件数(継続審議件数を含む) (件)	3	3	6	4	2	22	3	6	2	1	2	4	58
議決件数 (件)	3	2	4	4	2	22	1	6	2	1	2	3	52
訂正 (件)	0	0	0	0	0	20	0	1	0	0	0	0	21
不訂正 (件)	3	2	4	4	2	2	1	5	2	1	2	3	31
却下 (件)	0	0	0	0	0	0	0	0	0	0	0	0	0
継続審議となった件数 (件)	0	1	2	0	0	0	2	0	0	0	0	1	6
委員出席率 (%)	100.0	100.0	100.0	100.0	100.0	100.0	100.0	100.0	100.0	100.0	100.0	100.0	100



平成29年度 議決内訳

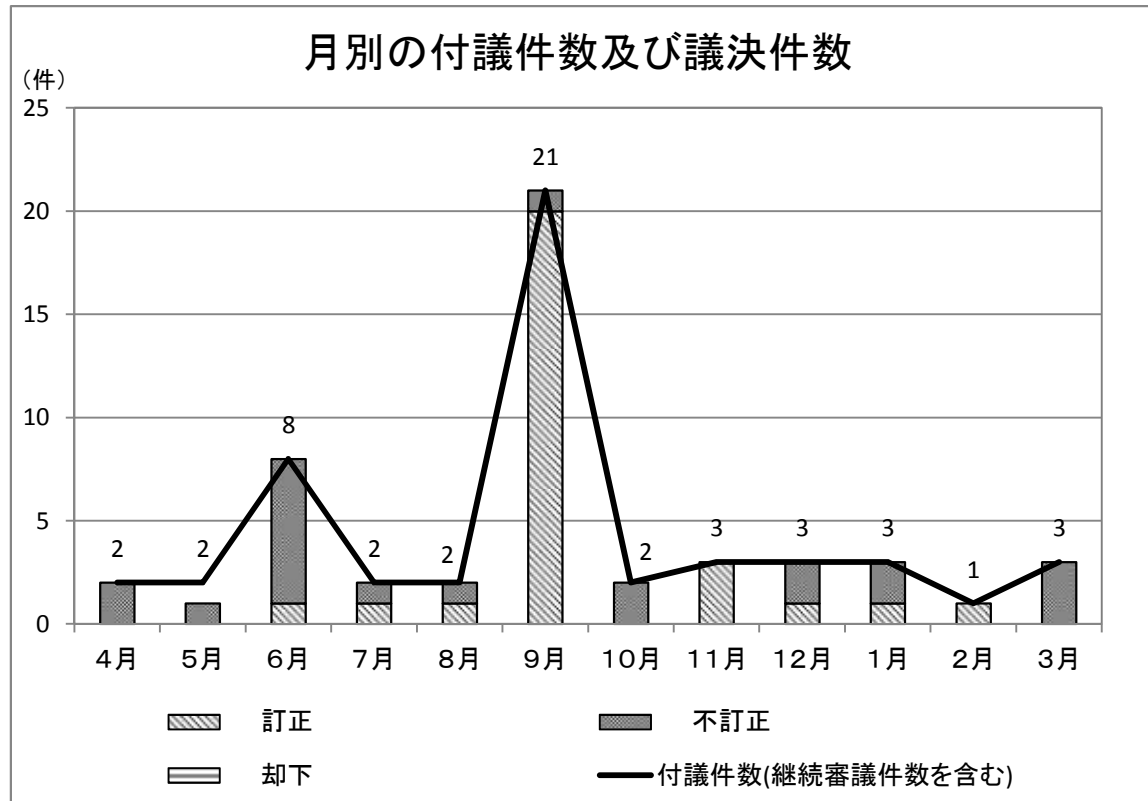


※表中の数値は付議件数

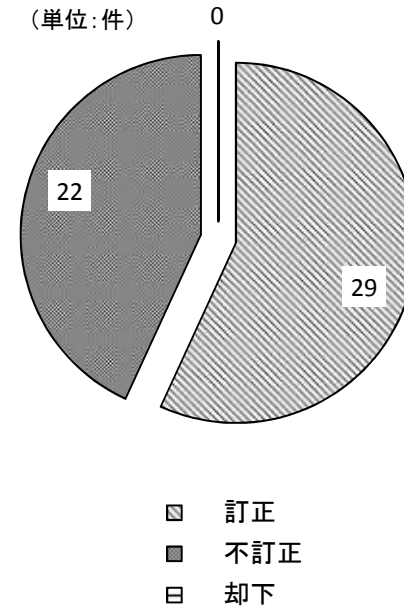
平成29年度 第2部会開催状況

(平成30年3月末現在)

月別	4月	5月	6月	7月	8月	9月	10月	11月	12月	1月	2月	3月	合計
部会開催回数 (回)	1	1	3	2	1	2	1	2	2	2	1	2	20
付議件数(継続審議件数を含む) (件)	2	2	8	2	2	21	2	3	3	3	1	3	52
議決件数 (件)	2	1	8	2	2	21	2	3	3	3	1	3	51
訂正 (件)	0	0	1	1	1	20	0	3	1	1	1	0	29
不訂正 (件)	2	1	7	1	1	1	2	0	2	2	0	3	22
却下 (件)	0	0	0	0	0	0	0	0	0	0	0	0	0
継続審議となった件数 (件)	0	1	0	0	0	0	0	0	0	0	0	0	1
委員出席率 (%)	100.0	100.0	100.0	100.0	100.0	100.0	100.0	100.0	100.0	100.0	100.0	100.0	100.0



平成29年度 議決内訳

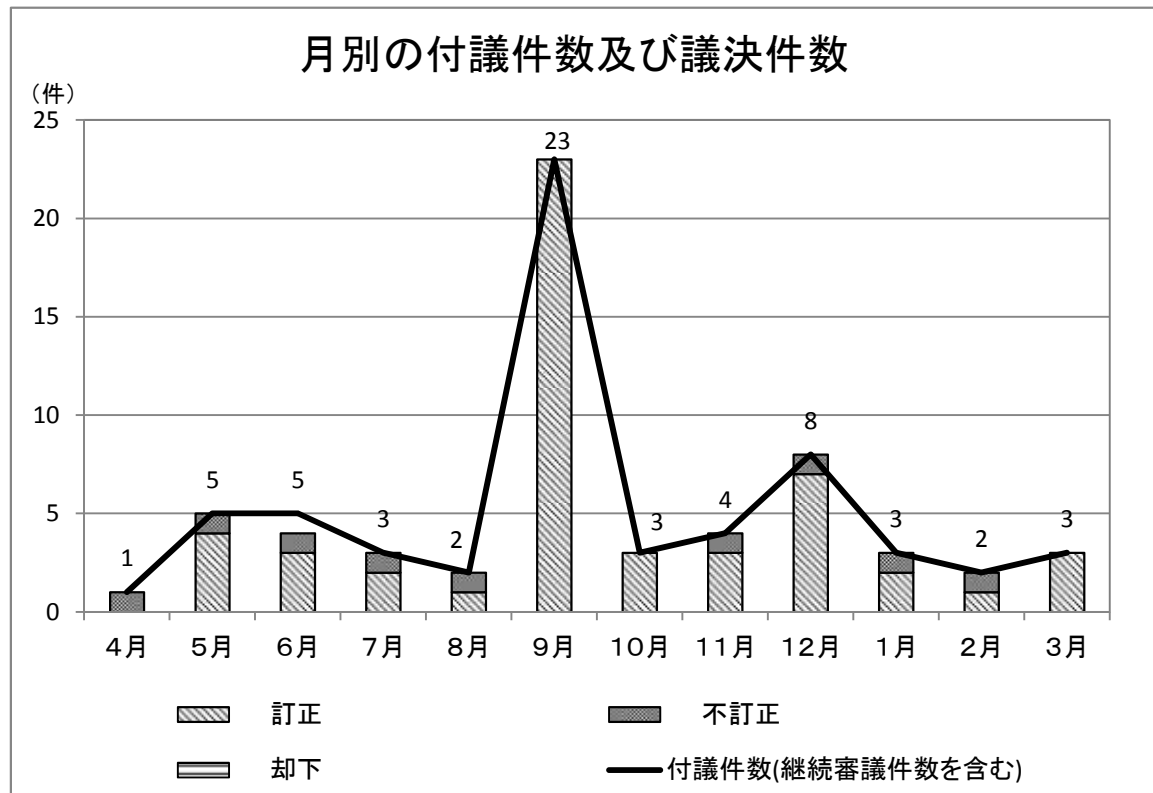


※表中の数値は付議件数

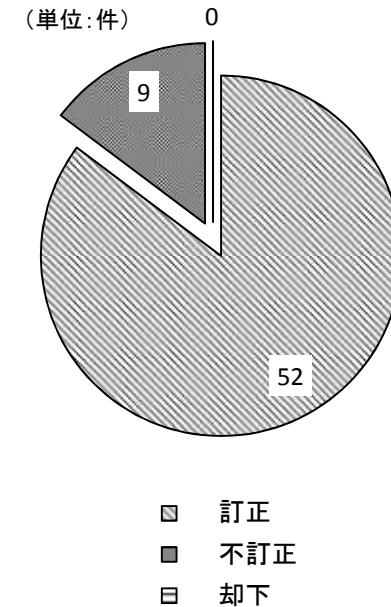
平成29年度 第3部会開催状況

(平成30年3月末現在)

月別	4月	5月	6月	7月	8月	9月	10月	11月	12月	1月	2月	3月	合計
部会開催回数 (回)	1	2	2	2	1	2	2	2	1	1	1	2	19
付議件数(継続審議件数を含む) (件)	1	5	5	3	2	23	3	4	8	3	2	3	62
議決件数 (件)	1	5	4	3	2	23	3	4	8	3	2	3	61
訂正 (件)	0	4	3	2	1	23	3	3	7	2	1	3	52
不訂正 (件)	1	1	1	1	1	0	0	1	1	1	1	0	9
却下 (件)	0	0	0	0	0	0	0	0	0	0	0	0	0
継続審議となった件数 (件)	0	0	1	0	0	0	0	0	0	0	0	0	1
委員出席率 (%)	75.0	100.0	100.0	100.0	100.0	100.0	100.0	100.0	100.0	75.0	100.0	100.0	97.4



平成29年度 議決内訳

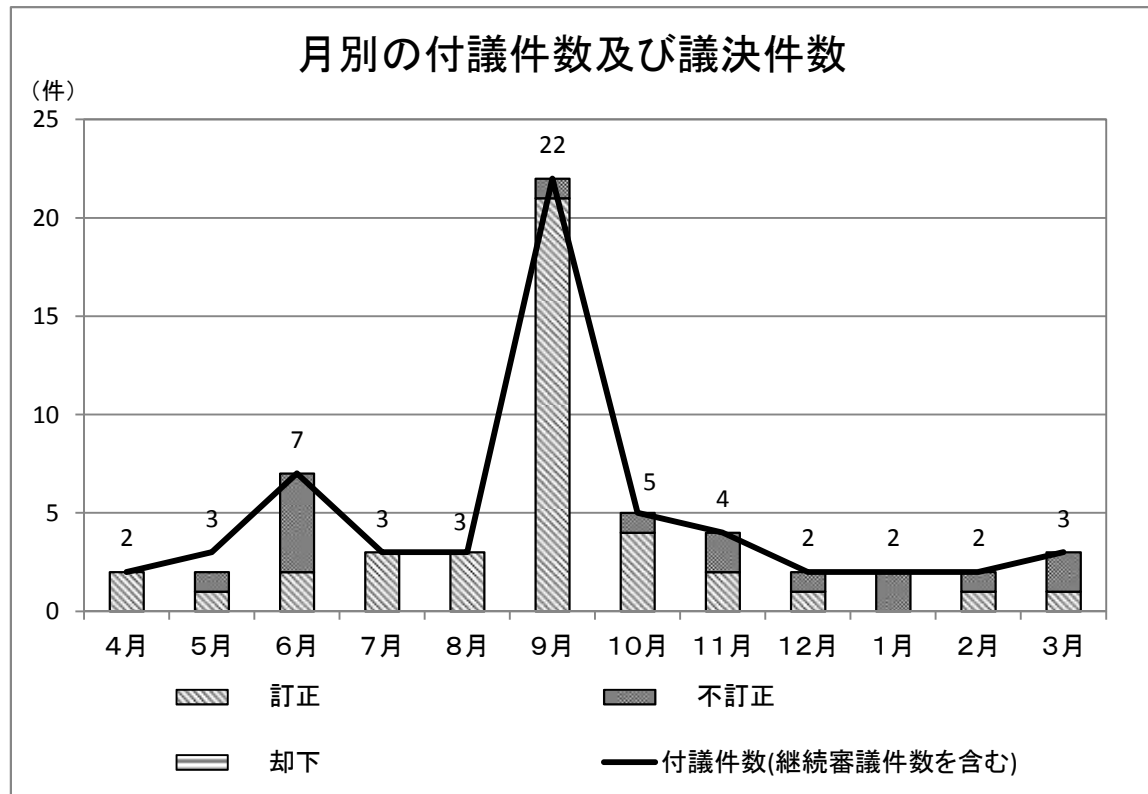


※表中の数値は付議件数

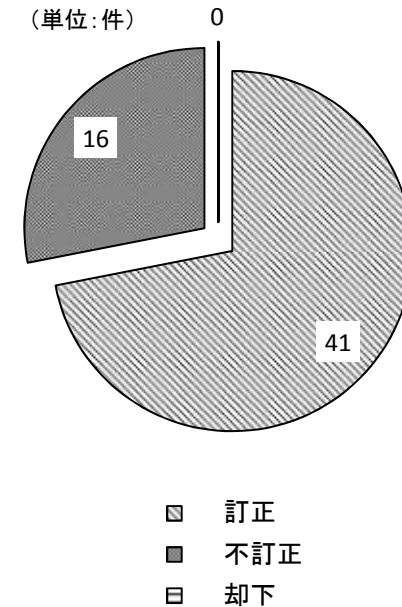
平成29年度 第4部会開催状況

(平成30年3月末現在)

月別	4月	5月	6月	7月	8月	9月	10月	11月	12月	1月	2月	3月	合計
部会開催回数 (回)	1	2	2	2	2	2	2	1	1	1	2	1	19
付議件数(継続審議件数を含む) (件)	2	3	7	3	3	22	5	4	2	2	2	3	58
議決件数 (件)	2	2	7	3	3	22	5	4	2	2	2	3	57
訂正 (件)	2	1	2	3	3	21	4	2	1	0	1	1	41
不訂正 (件)	0	1	5	0	0	1	1	2	1	2	1	2	16
却下 (件)	0	0	0	0	0	0	0	0	0	0	0	0	0
継続審議となった件数 (件)	0	1	0	0	0	0	0	0	0	0	0	0	1
委員出席率 (%)	100.0	87.5	100.0	100.0	100.0	100.0	100.0	100.0	100.0	100.0	100.0	100.0	98.7



平成29年度 議決内訳

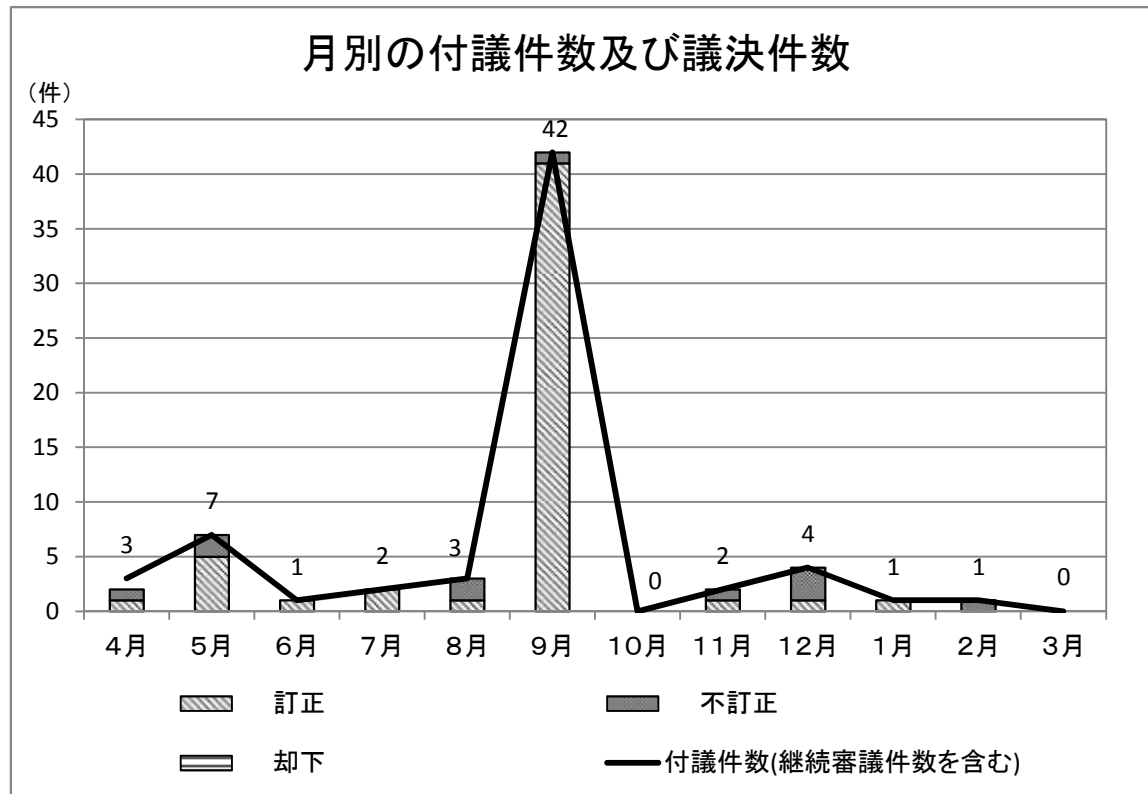


※表中の数値は付議件数

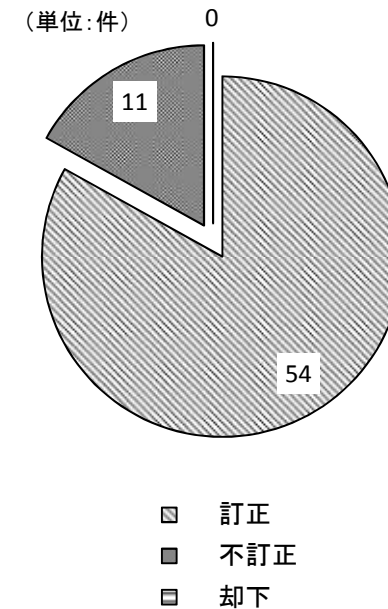
平成29年度 第5部会開催状況

(平成30年3月末現在)

月別	4月	5月	6月	7月	8月	9月	10月	11月	12月	1月	2月	3月	合計
部会開催回数 (回)	1	2	1	1	2	1	0	1	2	1	1	0	13
付議件数(継続審議件数を含む) (件)	3	7	1	2	3	42	0	2	4	1	1	0	66
議決件数 (件)	2	7	1	2	3	42	0	2	4	1	1	0	65
訂正 (件)	1	5	1	2	1	41	0	1	1	1	0	0	54
不訂正 (件)	1	2	0	0	2	1	0	1	3	0	1	0	11
却下 (件)	0	0	0	0	0	0	0	0	0	0	0	0	0
継続審議となった件数 (件)	1	0	0	0	0	0	0	0	0	0	0	0	1
委員出席率 (%)	100.0	100.0	100.0	100.0	100.0	100.0	100.0	100.0	100.0	100.0	100.0	100.0	100.0



平成29年度 議決内訳

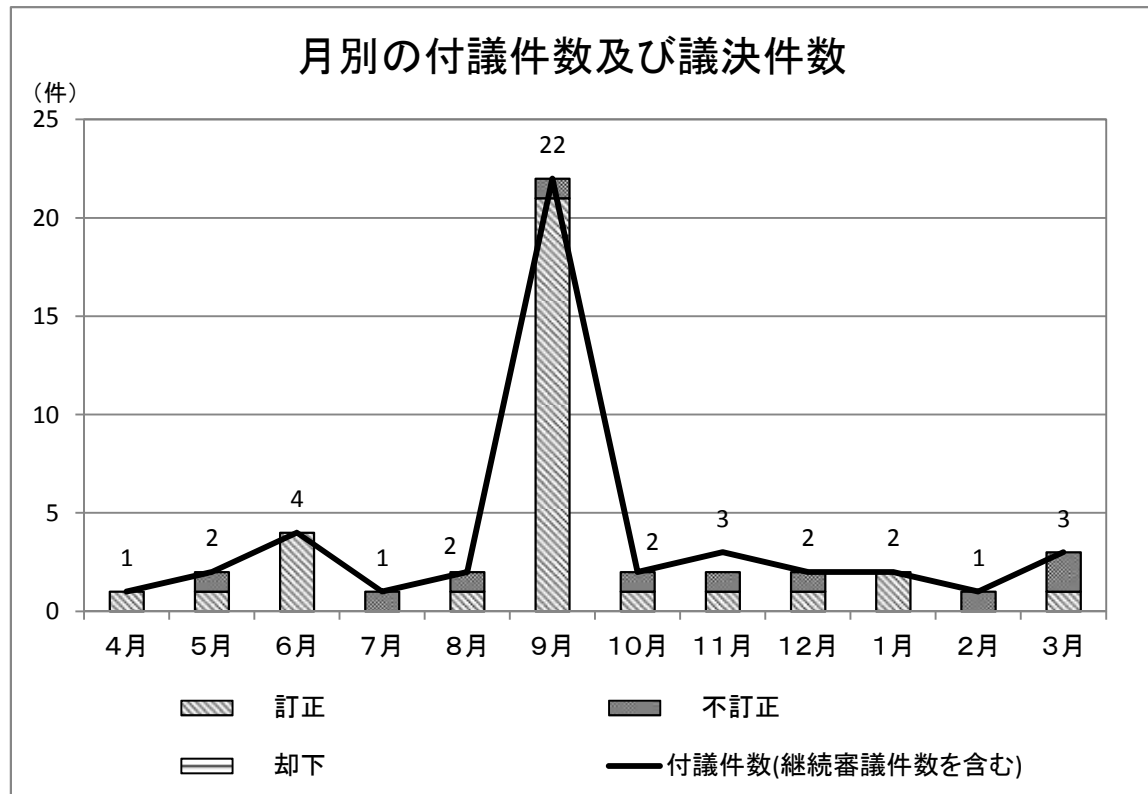


※表中の数値は付議件数

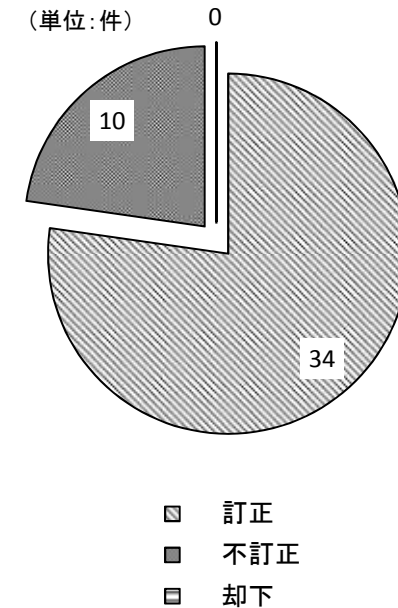
平成29年度 第6部会開催状況

(平成30年3月末現在)

月別	4月	5月	6月	7月	8月	9月	10月	11月	12月	1月	2月	3月	合計
部会開催回数 (回)	1	2	2	1	1	2	1	2	2	1	1	2	18
付議件数(継続審議件数を含む) (件)	1	2	4	1	2	22	2	3	2	2	1	3	45
議決件数 (件)	1	2	4	1	2	22	2	2	2	2	1	3	44
訂正 (件)	1	1	4	0	1	21	1	1	1	2	0	1	34
不訂正 (件)	0	1	0	1	1	1	1	1	1	0	1	2	10
却下 (件)	0	0	0	0	0	0	0	0	0	0	0	0	0
継続審議となった件数 (件)	0	0	0	0	0	0	0	1	0	0	0	0	1
委員出席率 (%)	100.0	100.0	100.0	100.0	100.0	100.0	100.0	100.0	100.0	100.0	100.0	100.0	100.0



平成29年度 議決内訳

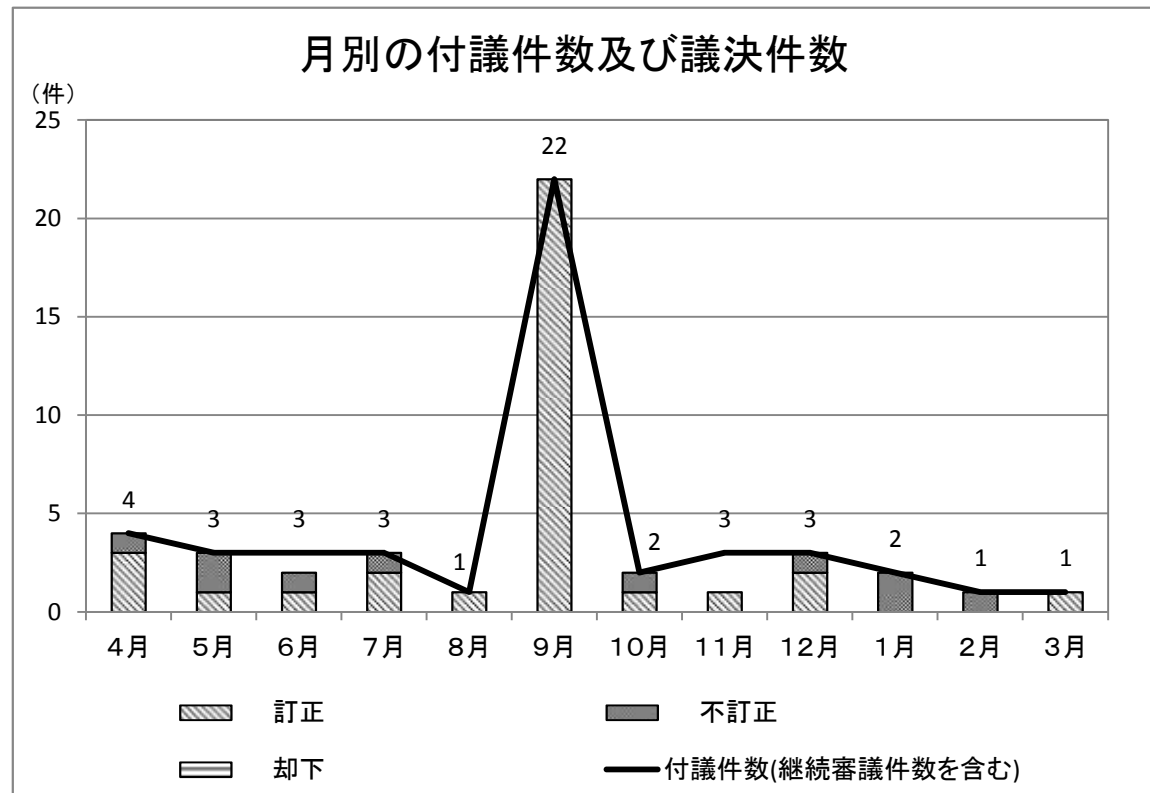


※表中の数値は付議件数

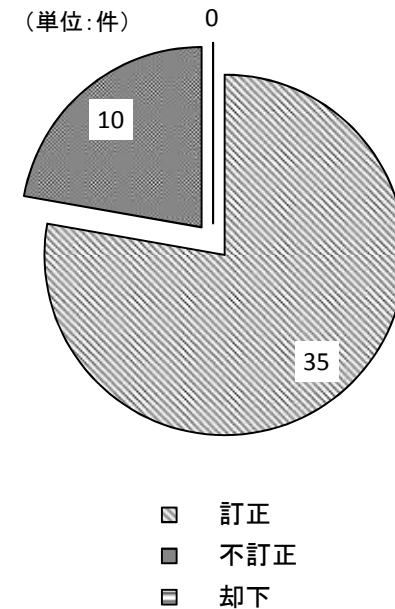
平成29年度 第7部会開催状況

(平成30年3月末現在)

月別	4月	5月	6月	7月	8月	9月	10月	11月	12月	1月	2月	3月	合計
部会開催回数 (回)	1	2	2	2	1	2	1	2	2	2	1	1	19
付議件数(継続審議件数を含む) (件)	4	3	3	3	1	22	2	3	3	2	1	1	48
議決件数 (件)	4	3	2	3	1	22	2	1	3	2	1	1	45
訂正 (件)	3	1	1	2	1	22	1	1	2	0	0	1	35
不訂正 (件)	1	2	1	1	0	0	1	0	1	2	1	0	10
却下 (件)	0	0	0	0	0	0	0	0	0	0	0	0	0
継続審議となった件数 (件)	0	0	1	0	0	0	0	2	0	0	0	0	3
委員出席率 (%)	100.0	100.0	100.0	100.0	100.0	100.0	100.0	100.0	100.0	100.0	100.0	100.0	100.0



平成29年度 議決内訳



※表中の数値は付議件数