

第2回総会（平成28年4月12日）	資料2
近畿地方年金記録訂正審議会	

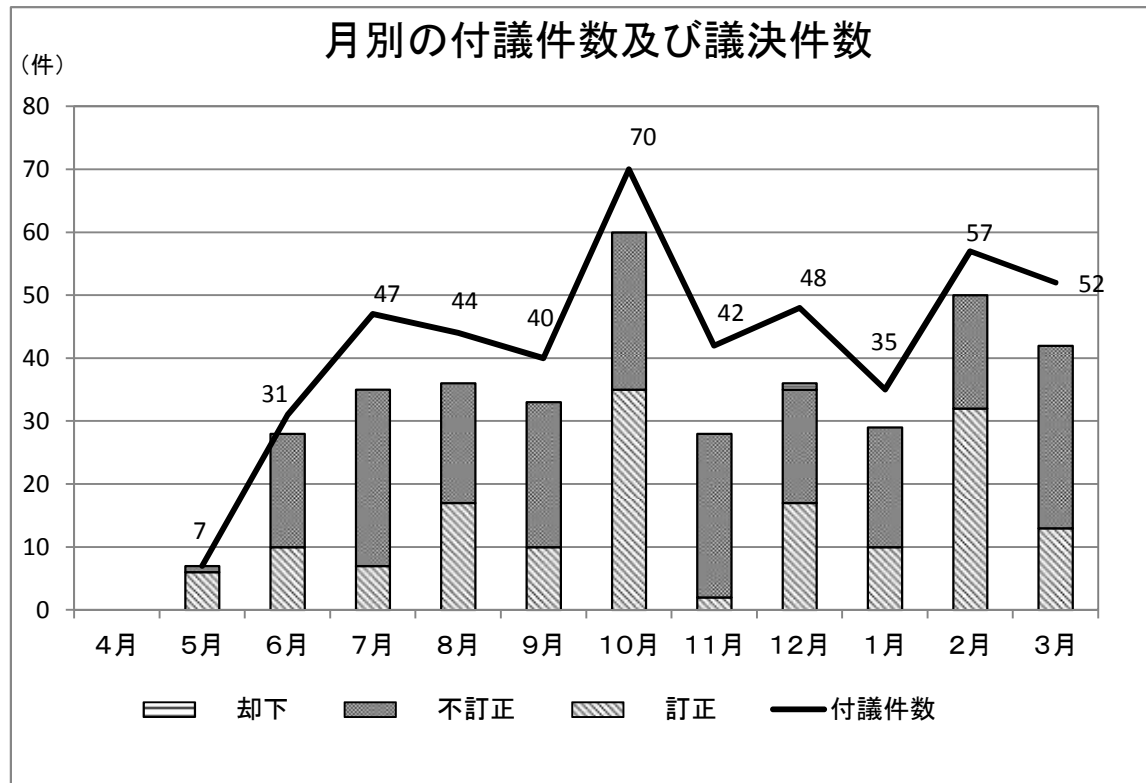
資料2

平成27年度の部会開催状況等 について

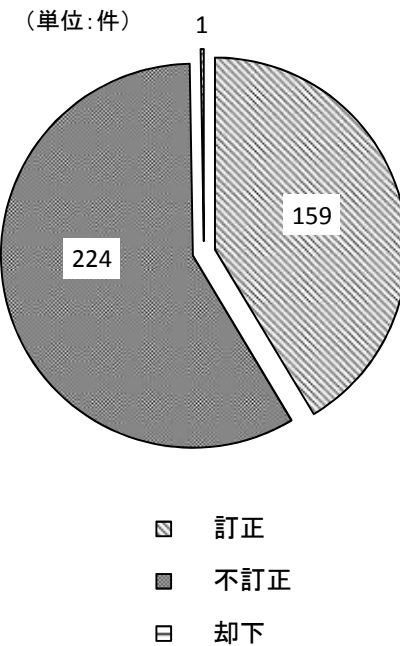
平成27年度 部会開催状況(合計)

(平成27年度末現在)

月別	4月	5月	6月	7月	8月	9月	10月	11月	12月	1月	2月	3月	合計
部会開催回数 (回)		5	13	17	13	14	15	14	14	12	14	16	147
付議件数 (件)		7	31	47	44	40	70	42	48	35	57	52	473
議決件数 (件)		7	28	35	36	33	60	28	36	29	50	42	384
訂正 (件)		6	10	7	17	10	35	2	17	10	32	13	159
不訂正 (件)		1	18	28	19	23	25	26	18	19	18	29	224
却下 (件)		0	0	0	0	0	0	0	1	0	0	0	1
継続となった件数 (件)		0	3	12	8	7	10	14	12	6	7	10	89
委員出席率 (%)		100.0	100.0	100.0	98.1	98.2	98.3	93.3	96.4	100.0	96.4	100.0	98.1



平成27年度議決内訳

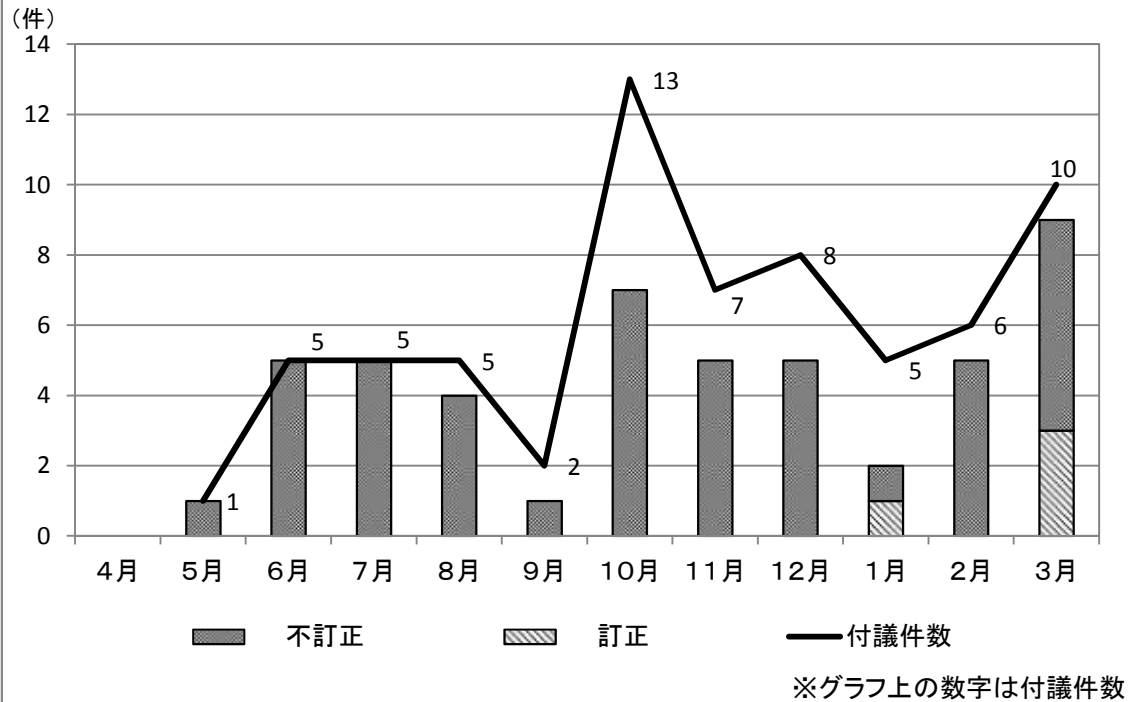


平成27年度 第1部会開催状況

(平成27年度末現在)

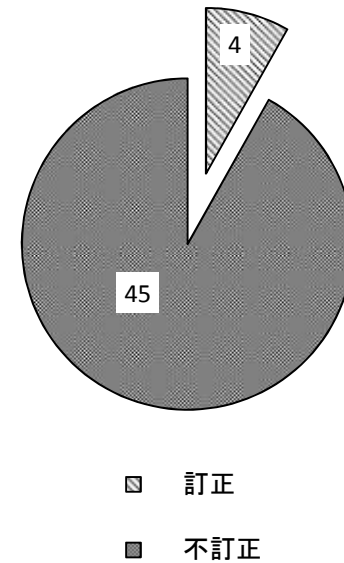
月別	4月	5月	6月	7月	8月	9月	10月	11月	12月	1月	2月	3月	合計
部会開催回数 (回)		1	2	2	2	1	3	2	2	1	2	3	21
付議件数 (件)		1	5	5	5	2	13	7	8	5	6	10	67
議決件数 (件)		1	5	5	4	1	7	5	5	2	5	9	49
訂正 (件)		0	0	0	0	0	0	0	0	1	0	3	4
不訂正 (件)		1	5	5	4	1	7	5	5	1	5	6	45
却下 (件)		0	0	0	0	0	0	0	0	0	0	0	0
継続となった件数 (件)		0	0	0	1	1	6	2	3	3	1	1	18
委員出席率 (%)		100.0	100.0	100.0	87.5	100.0	91.7	90.0	75.0	100.0	87.5	100.0	93

月別の付議件数及び議決件数



平成27年度議決内訳

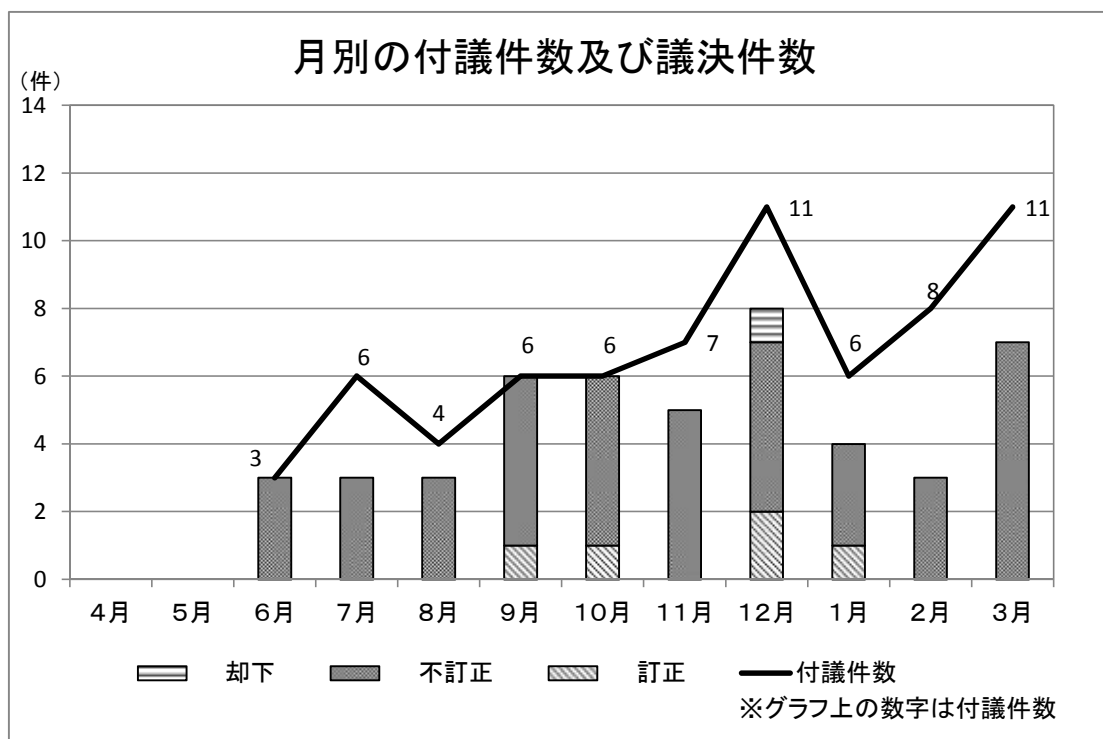
(単位: 件)



平成27年度 第2部会開催状況

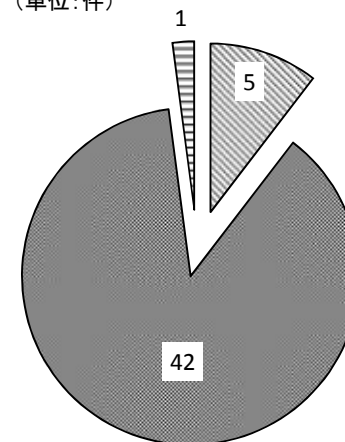
(平成27年度末現在)

月別	4月	5月	6月	7月	8月	9月	10月	11月	12月	1月	2月	3月	合計
部会開催回数 (回)			2	3	1	2	2	2	2	2	2	2	20
付議件数 (件)			3	6	4	6	6	7	11	6	8	11	68
議決件数 (件)			3	3	3	6	6	5	8	4	3	7	48
訂正 (件)			0	0	0	1	1	0	2	1	0	0	5
不訂正 (件)			3	3	3	5	5	5	5	3	3	7	42
却下 (件)			0	0	0	0	0	0	1	0	0	0	1
継続となった件数 (件)			0	3	1	0	0	2	3	2	5	4	20
委員出席率 (%)			100.0	100.0	100.0	100.0	100.0	100.0	100.0	100.0	100.0	100.0	100.0



平成27年度議決内訳

(単位: 件)

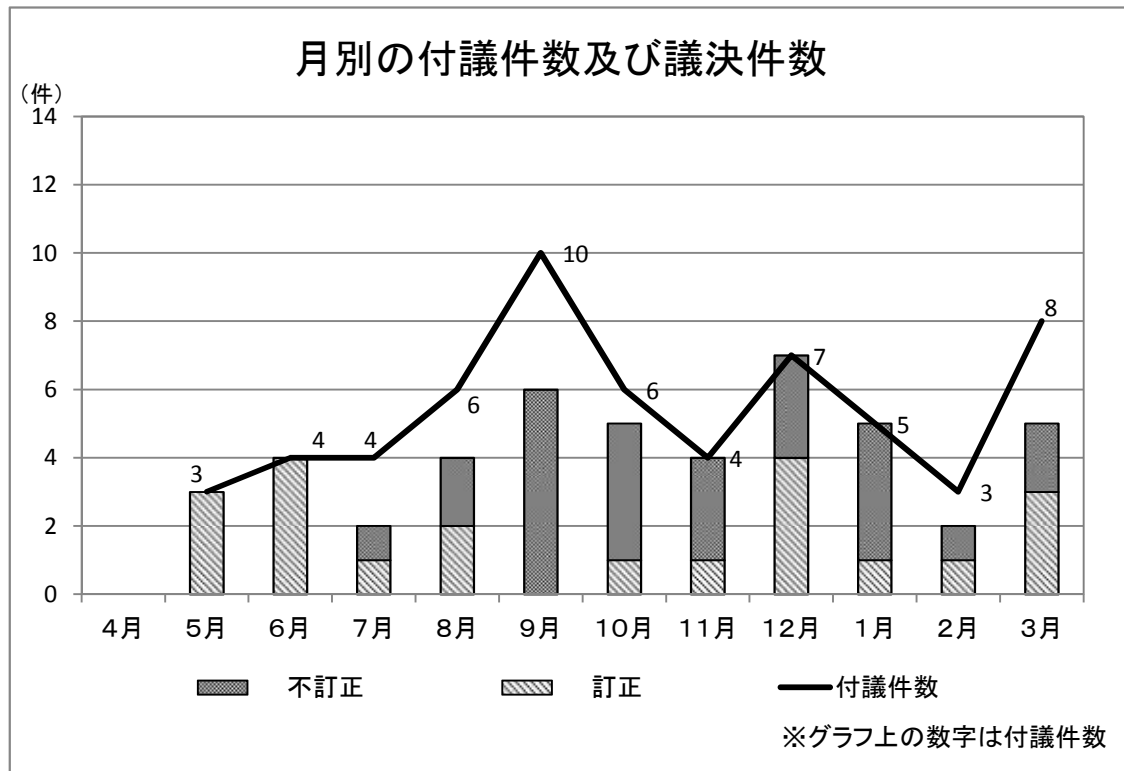


- 訂正
- 不訂正
- 却下

平成27年度 第3部会開催状況

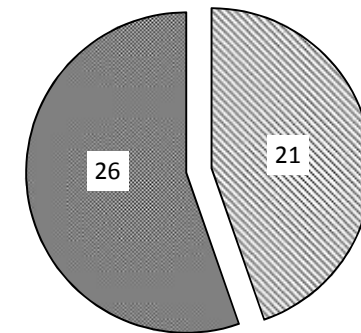
(平成27年度末現在)

月別	4月	5月	6月	7月	8月	9月	10月	11月	12月	1月	2月	3月	合計
部会開催回数 (回)		1	2	2	2	3	2	2	2	2	2	2	22
付議件数 (件)		3	4	4	6	10	6	4	7	5	3	8	60
議決件数 (件)		3	4	2	4	6	5	4	7	5	2	5	47
訂正 (件)		3	4	1	2	0	1	1	4	1	1	3	21
不訂正 (件)		0	0	1	2	6	4	3	3	4	1	2	26
却下 (件)		0	0	0	0	0	0	0	0	0	0	0	0
継続となった件数 (件)		0	0	2	2	4	1	0	0	0	1	3	13
委員出席率 (%)		100.0	100.0	100.0	100.0	91.7	100.0	90.0	100.0	100.0	100.0	100.0	97.8



平成27年度議決内訳

(単位: 件)

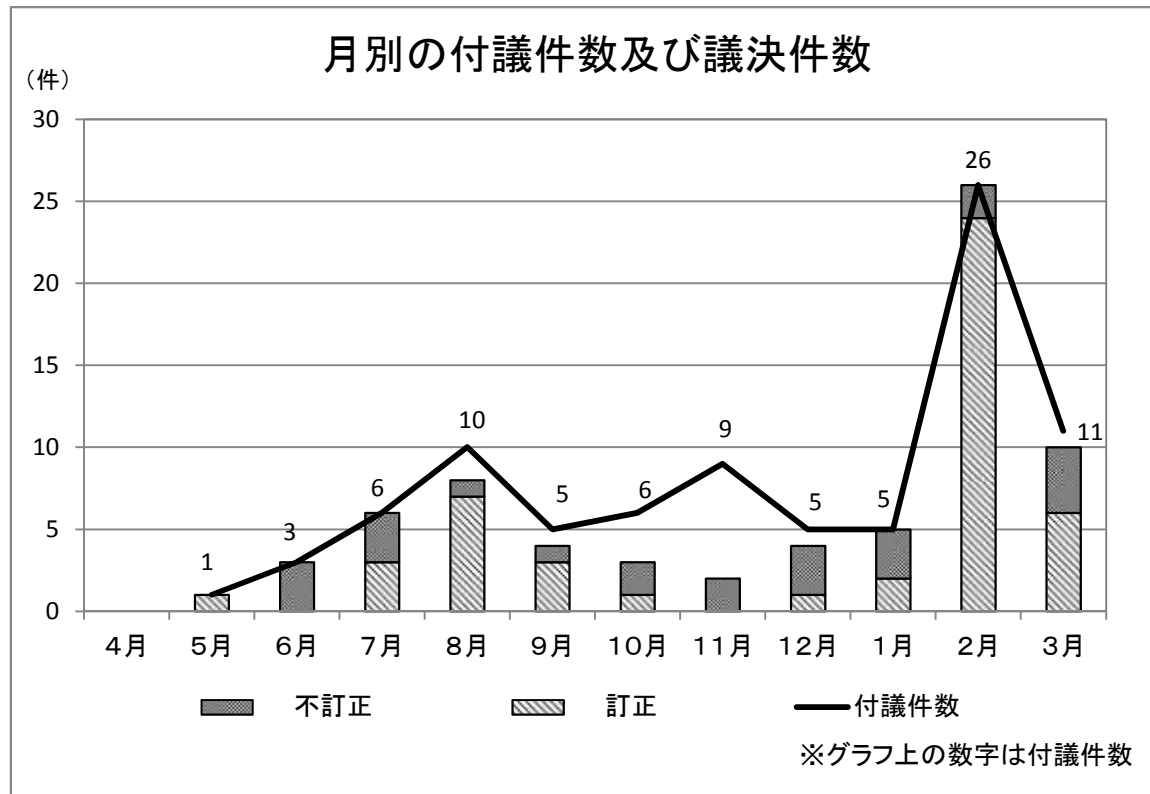


- 訂正
- 不訂正

平成27年度 第4部会開催状況

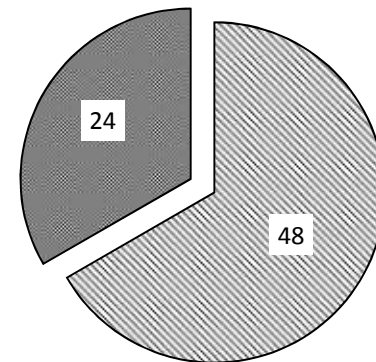
(平成27年度末現在)

月別	4月	5月	6月	7月	8月	9月	10月	11月	12月	1月	2月	3月	合計
部会開催回数 (回)		1	1	3	2	2	2	2	2	1	2	3	21
付議件数 (件)		1	3	6	10	5	6	9	5	5	26	11	87
議決件数 (件)		1	3	6	8	4	3	2	4	5	26	10	72
訂正 (件)		1	0	3	7	3	1	0	1	2	24	6	48
不訂正 (件)		0	3	3	1	1	2	2	3	3	2	4	24
却下 (件)		0	0	0	0	0	0	0	0	0	0	0	0
継続となった件数 (件)		0	0	0	2	1	3	7	1	0	0	1	15
委員出席率 (%)		100.0	100.0	100.0	100.0	100.0	100.0	87.5	100.0	100.0	100.0	100.0	98.8



平成27年度議決内訳

(単位: 件)

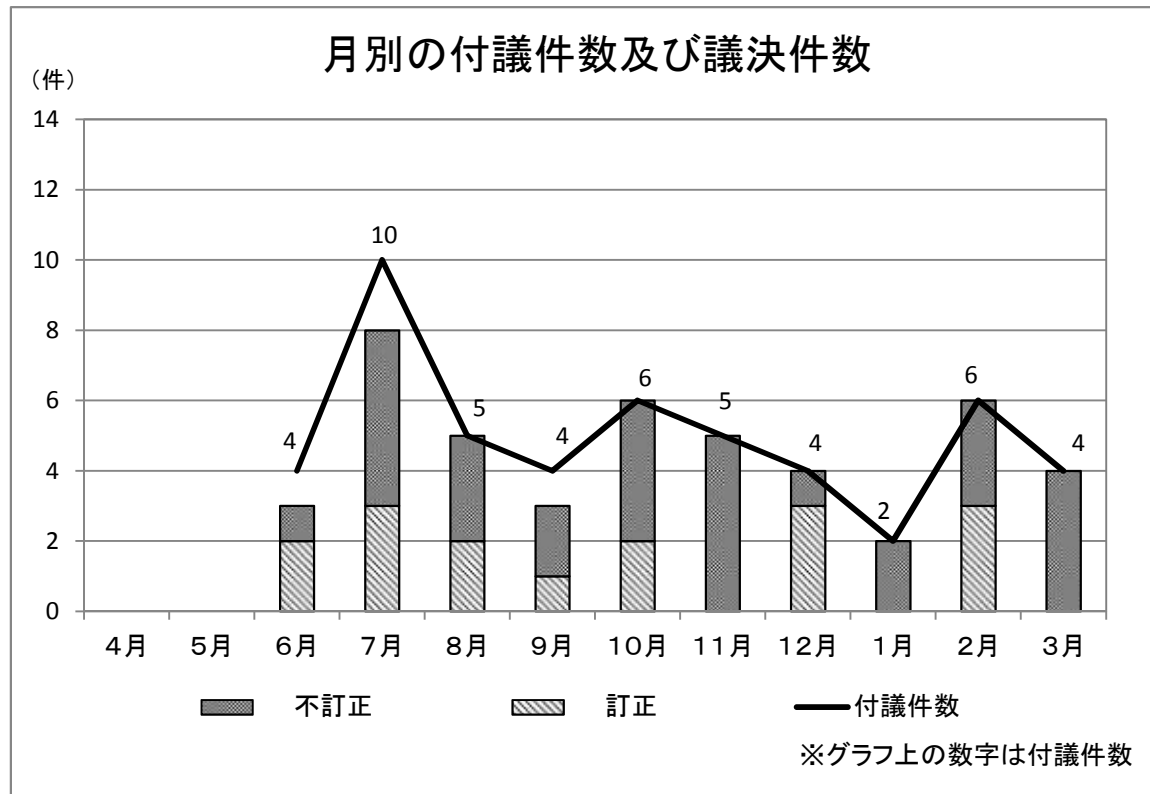


- 訂正
- 不訂正

平成27年度 第5部会開催状況

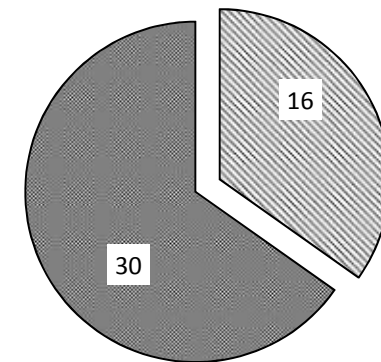
(平成27年度末現在)

月別	4月	5月	6月	7月	8月	9月	10月	11月	12月	1月	2月	3月	合計
部会開催回数 (回)			2	3	2	2	2	2	2	2	2	2	21
付議件数 (件)			4	10	5	4	6	5	4	2	6	4	50
議決件数 (件)			3	8	5	3	6	5	4	2	6	4	46
訂正 (件)			2	3	2	1	2	0	3	0	3	0	16
不訂正 (件)			1	5	3	2	4	5	1	2	3	4	30
却下 (件)			0	0	0	0	0	0	0	0	0	0	0
継続となった件数 (件)			1	2	0	1	0	0	0	0	0	0	4
委員出席率 (%)			100.0	100.0	100.0	100.0	100.0	87.5	100.0	100.0	100.0	100.0	98.8



平成27年度議決内訳

(単位: 件)

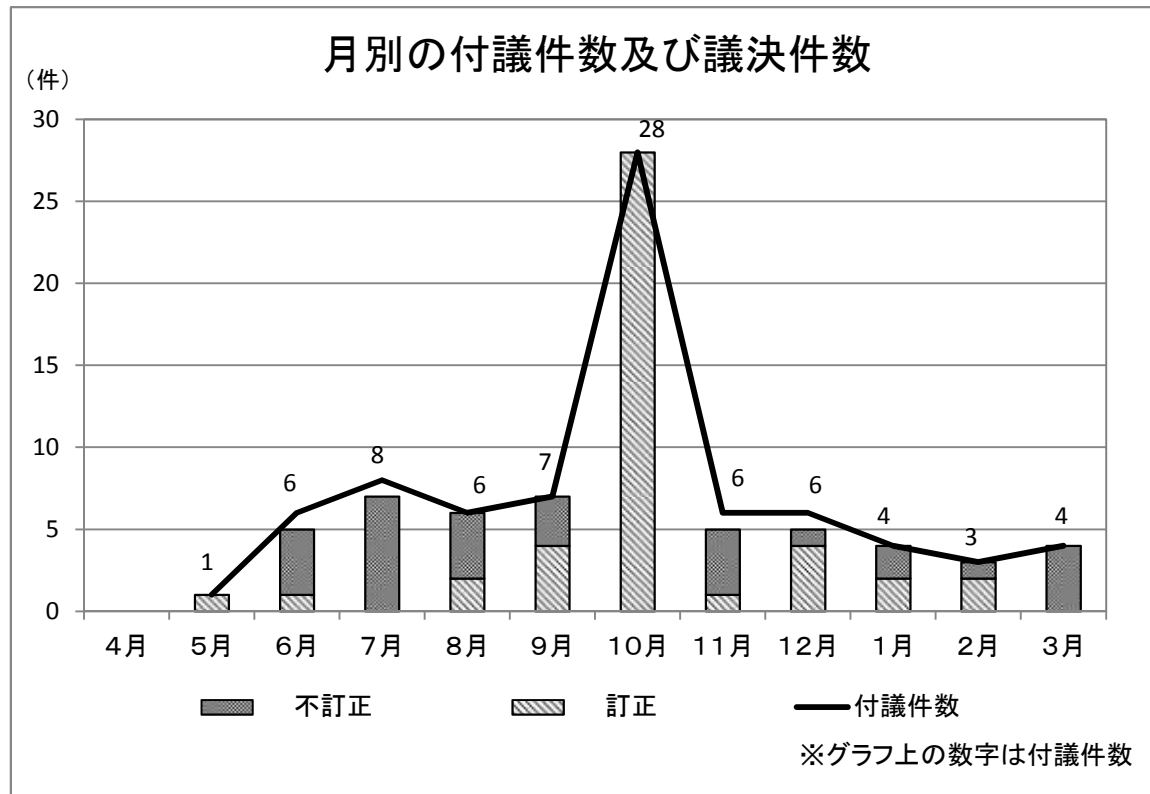


- 訂正
- 不訂正

平成27年度 第6部会開催状況

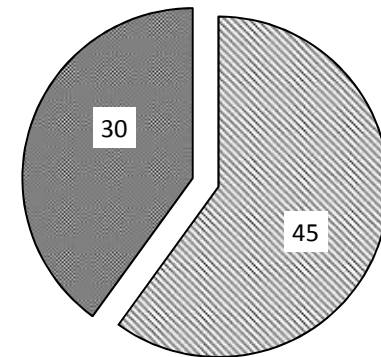
(平成27年度末現在)

月別	4月	5月	6月	7月	8月	9月	10月	11月	12月	1月	2月	3月	合計
部会開催回数 (回)		1	2	2	2	2	2	2	2	2	2	2	21
付議件数 (件)		1	6	8	6	7	28	6	6	4	3	4	79
議決件数 (件)		1	5	7	6	7	28	5	5	4	3	4	75
訂正 (件)		1	1	0	2	4	28	1	4	2	2	0	45
不訂正 (件)		0	4	7	4	3	0	4	1	2	1	4	30
却下 (件)		0	0	0	0	0	0	0	0	0	0	0	0
継続となった件数 (件)		0	1	1	0	0	0	1	1	0	0	0	4
委員出席率 (%)		100.0	100.0	100.0	100.0	100.0	100.0	100.0	100.0	100.0	100.0	100.0	100.0



平成27年度議決内訳

(単位: 件)

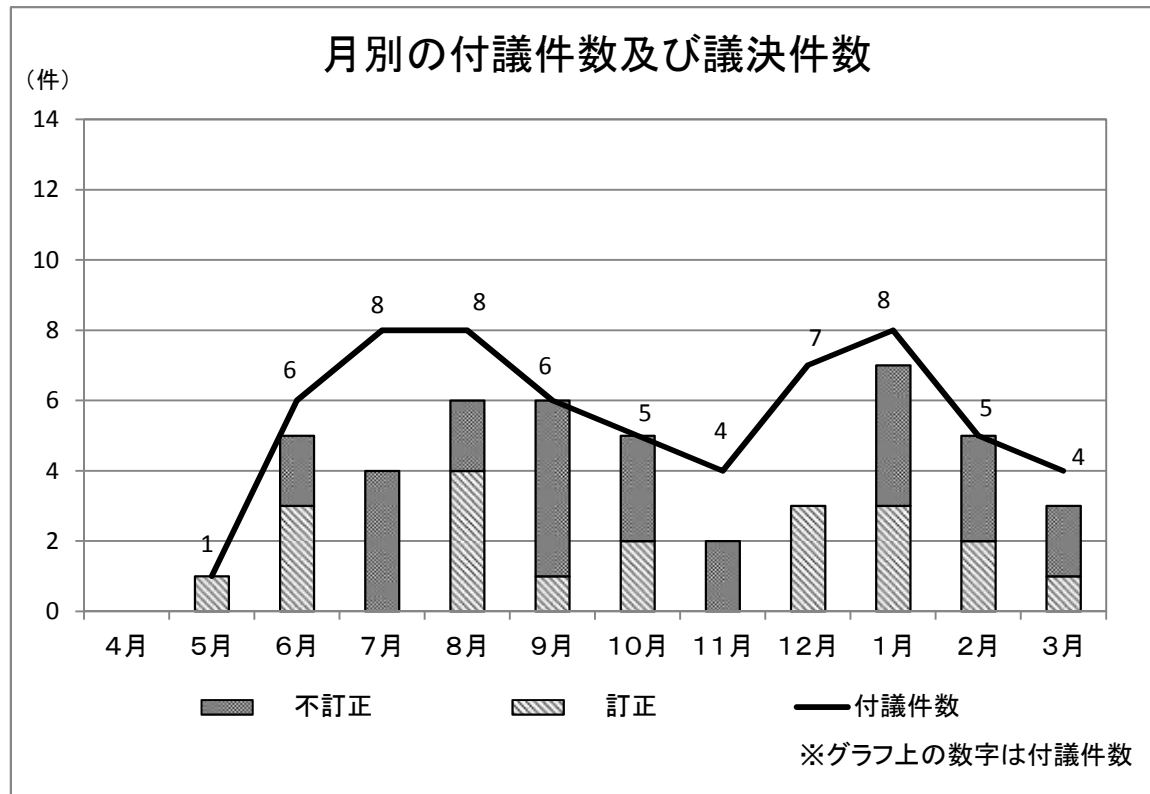


- 訂正
- 不訂正

平成27年度 第7部会開催状況

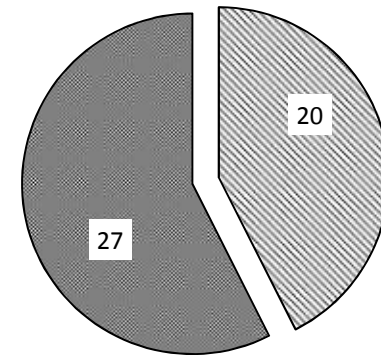
(平成27年度末現在)

月別	4月	5月	6月	7月	8月	9月	10月	11月	12月	1月	2月	3月	合計
部会開催回数 (回)		1	2	2	2	2	2	2	2	2	2	2	21
付議件数 (件)		1	6	8	8	6	5	4	7	8	5	4	62
議決件数 (件)		1	5	4	6	6	5	2	3	7	5	3	47
訂正 (件)		1	3	0	4	1	2	0	3	3	2	1	20
不訂正 (件)		0	2	4	2	5	3	2	0	4	3	2	27
却下 (件)		0	0	0	0	0	0	0	0	0	0	0	0
継続となった件数 (件)		0	1	4	2	0	0	2	4	1	0	1	15
委員出席率 (%)		100.0	100.0	100.0	100.0	100.0	100.0	100.0	100.0	100.0	87.5	100.0	98.8



平成27年度議決内訳

(単位: 件)



- 訂正
- 不訂正