

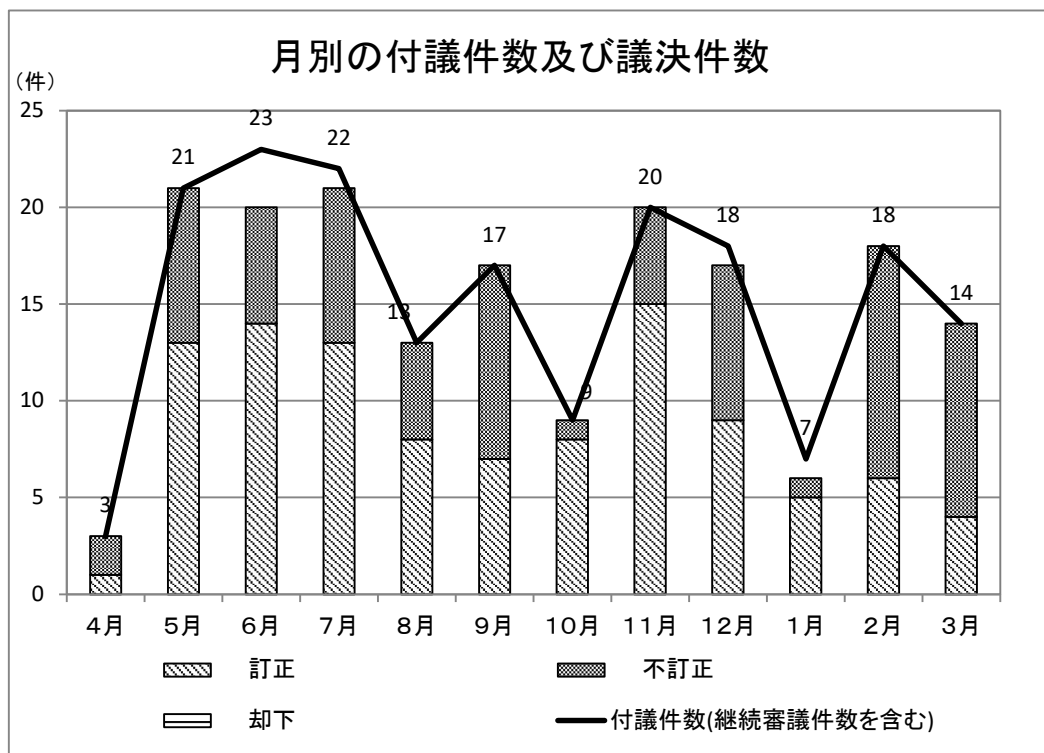
第9回近畿地方年金記録訂正審議会総会	資料2
令和5年4月12日	

令和4年度 部会開催状況について

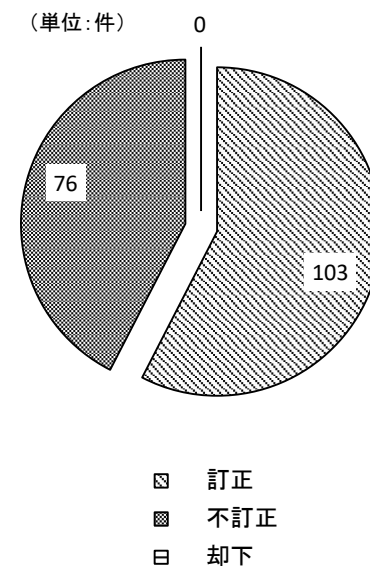
令和4年度 部会開催状況(合計)

(令和5年3月末現在)

月別	4月	5月	6月	7月	8月	9月	10月	11月	12月	1月	2月	3月	合計
部会開催回数 (回)	1	5	7	8	5	8	6	8	4	3	8	5	68
付議件数(継続審議件数を含む) (件)	3	21	23	22	13	17	9	20	18	7	18	14	185
議決件数 (件)	3	21	20	21	13	17	9	20	17	6	18	14	179
訂正 (件)	1	13	14	13	8	7	8	15	9	5	6	4	103
不訂正 (件)	2	8	6	8	5	10	1	5	8	1	12	10	76
却下 (件)	0	0	0	0	0	0	0	0	0	0	0	0	0
継続審議となった件数 (件)	0	0	3	1	0	0	0	0	1	1	0	0	6
口頭意見陳述:来所 (件)	0	0	0	0	0	0	0	0	0	0	1	0	1
口頭意見陳述:電話 (件)	0	0	0	0	0	0	0	0	0	0	0	0	0
委員定数(人)	4	19	27	32	20	32	24	32	16	12	32	20	270
出席委員数(人)	4	19	27	31	20	32	24	31	16	12	32	20	268
委員出席率 (%)	100	100.0	100.0	96.9	100.0	100.0	100.0	96.9	100.0	100.0	100.0	100.0	99.3



令和4年度 議決内訳

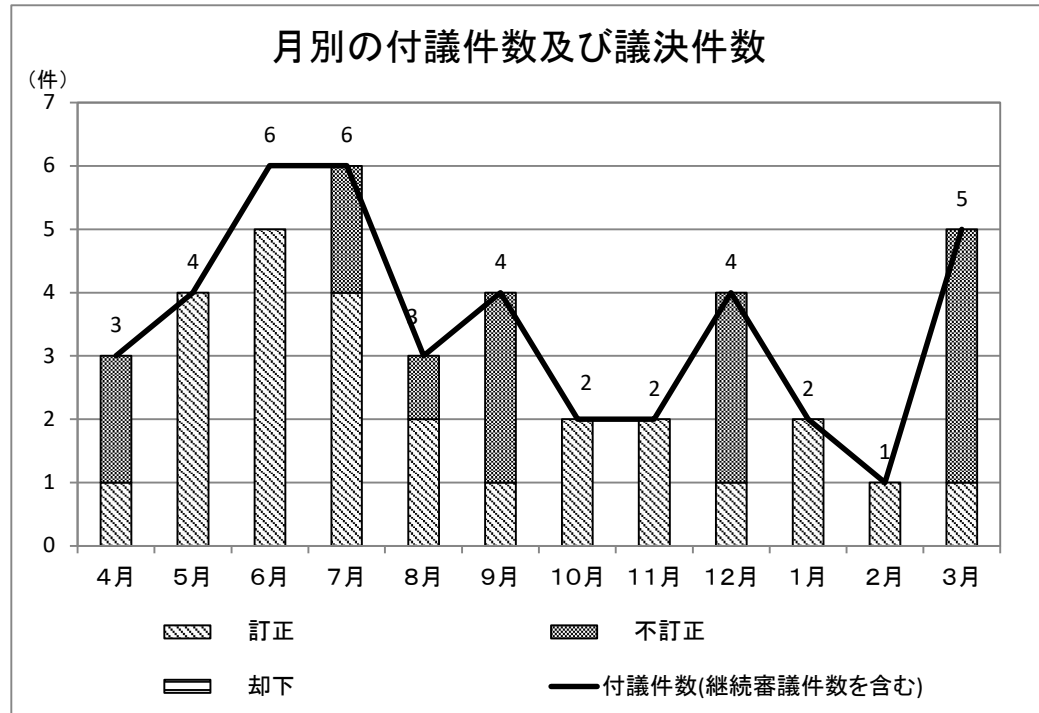


※表中の数値は付議件数

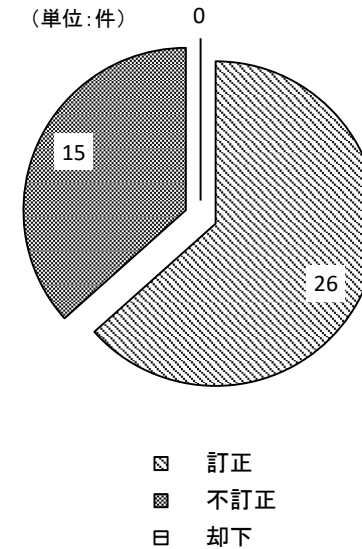
令和4年度 第1部会開催状況

(令和5年3月末現在)

月別	4月	5月	6月	7月	8月	9月	10月	11月	12月	1月	2月	3月	合計
部会開催回数 (回)	1	1	1	2	1	2	2	1	1	1	1	1	15
付議件数(継続審議件数を含む) (件)	3	4	6	6	3	4	2	2	4	2	1	5	42
議決件数 (件)	3	4	5	6	3	4	2	2	4	2	1	5	41
訂正 (件)	1	4	5	4	2	1	2	2	1	2	1	1	26
不訂正 (件)	2	0	0	2	1	3	0	0	3	0	0	4	15
却下 (件)	0	0	0	0	0	0	0	0	0	0	0	0	0
継続審議となった件数 (件)	0	0	1	0	0	0	0	0	0	0	0	0	1
口頭意見陳述:来所 (件)	0	0	0	0	0	0	0	0	0	0	0	0	0
口頭意見陳述:電話 (件)	0	0	0	0	0	0	0	0	0	0	0	0	0
委員定数(人)	4	4	4	8	4	8	8	4	4	4	4	4	60
出席委員数(人)	4	4	4	8	4	8	8	4	4	4	4	4	60
委員出席率 (%)	100.0	100.0	100.0	100.0	100.0	100.0	100.0	100.0	100.0	100.0	100.0	100.0	100



令和4年度 議決内訳

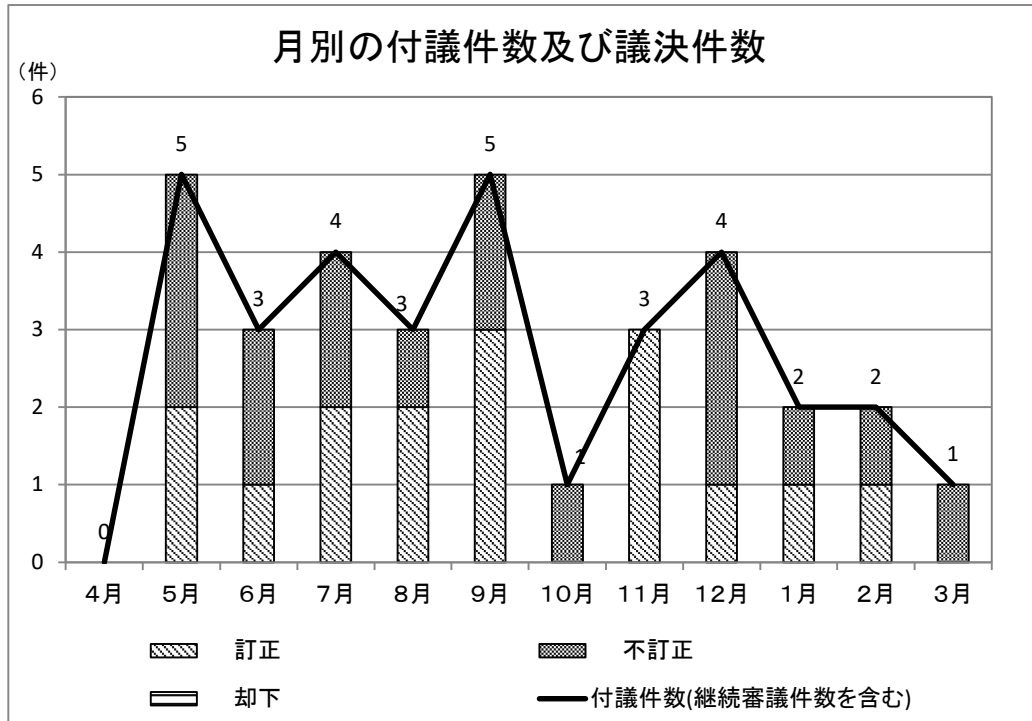


※表中の数値は付議件数

令和4年度 第2部会開催状況

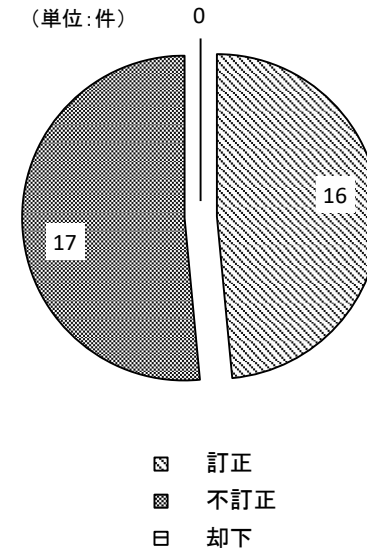
(令和5年3月末現在)

月別	4月	5月	6月	7月	8月	9月	10月	11月	12月	1月	2月	3月	合計
部会開催回数 (回)	0	1	1	2	1	2	1	1	1	1	1	1	13
付議件数(継続審議件数を含む) (件)	0	5	3	4	3	5	1	3	4	2	2	1	33
議決件数 (件)	0	5	3	4	3	5	1	3	4	2	2	1	33
訂正 (件)	0	2	1	2	2	3	0	3	1	1	1	0	16
不訂正 (件)	0	3	2	2	1	2	1	0	3	1	1	1	17
却下 (件)	0	0	0	0	0	0	0	0	0	0	0	0	0
継続審議となった件数 (件)	0	0	0	0	0	0	0	0	0	0	0	0	0
口頭意見陳述:来所 (件)	0	0	0	0	0	0	0	0	0	0	0	0	0
口頭意見陳述:電話 (件)	0	0	0	0	0	0	0	0	0	0	0	0	0
委員定数(人)	0	3	3	8	4	8	4	4	4	4	4	4	50
出席委員数(人)	0	3	3	7	4	8	4	4	4	4	4	4	49
委員出席率 (%)	#####	100.0	100.0	87.5	100.0	100.0	100.0	100.0	100.0	100.0	100.0	100.0	98.0



※表中の数値は付議件数

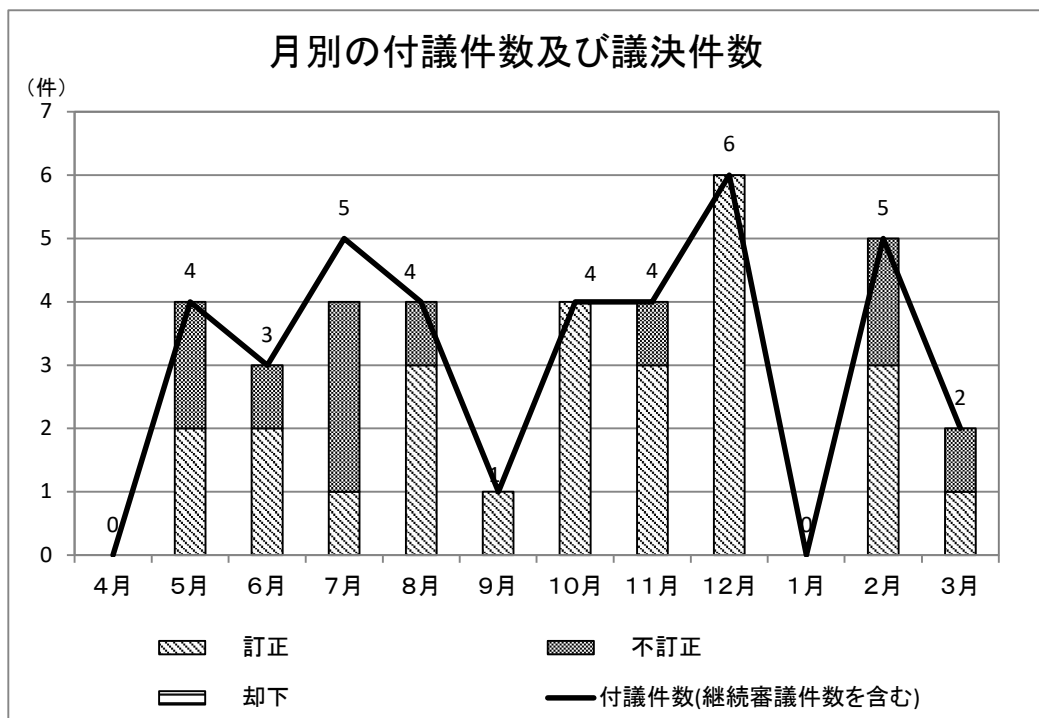
令和4年度 議決内訳



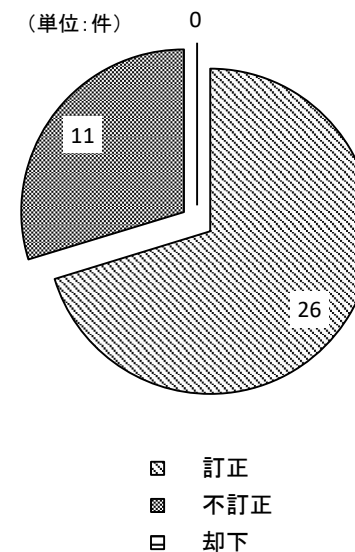
令和4年度 第3部会開催状況

(令和5年3月末現在)

月別	4月	5月	6月	7月	8月	9月	10月	11月	12月	1月	2月	3月	合計
部会開催回数 (回)	0	1	1	2	1	1	2	2	1	0	2	1	14
付議件数(継続審議件数を含む) (件)	0	4	3	5	4	1	4	4	6	0	5	2	38
議決件数 (件)	0	4	3	4	4	1	4	4	6	0	5	2	37
訂正 (件)	0	2	2	1	3	1	4	3	6	0	3	1	26
不訂正 (件)	0	2	1	3	1	0	0	1	0	0	2	1	11
却下 (件)	0	0	0	0	0	0	0	0	0	0	0	0	0
継続審議となった件数 (件)	0	0	0	1	0	0	0	0	0	0	0	0	1
口頭意見陳述:来所 (件)	0	0	0	0	0	0	0	0	0	0	0	0	0
口頭意見陳述:電話 (件)	0	0	0	0	0	0	0	0	0	0	0	0	0
委員定数(人)	0	4	4	8	4	4	8	8	4	0	8	4	56
出席委員数(人)	0	4	4	8	4	4	8	7	4	0	8	4	55
委員出席率 (%)	#####	100.0	100.0	100.0	100.0	100.0	100.0	87.5	100.0	#####	100.0	100.0	98.2



令和4年度 議決内訳

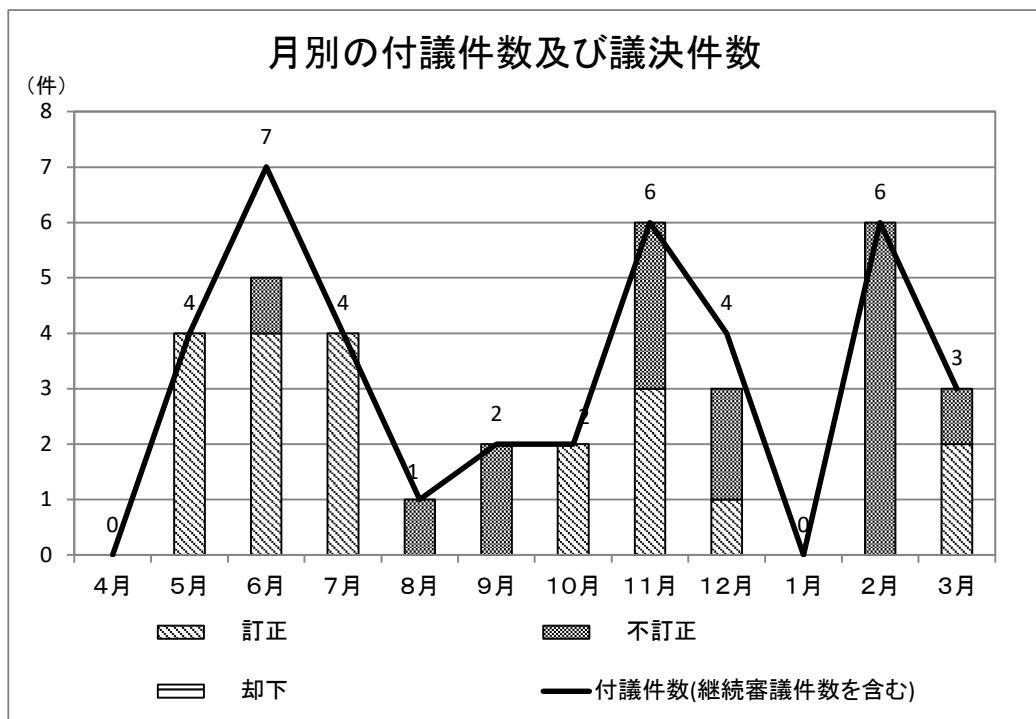


※表中の数値は付議件数

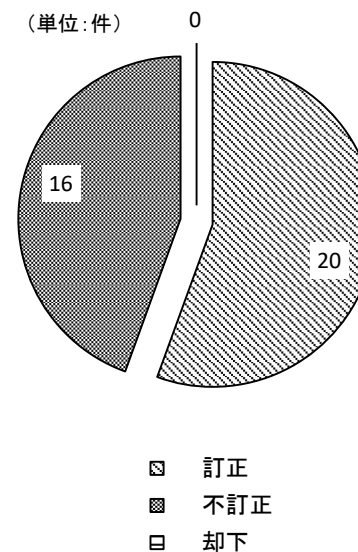
令和4年度 第4部会開催状況

(令和5年3月末現在)

月別	4月	5月	6月	7月	8月	9月	10月	11月	12月	1月	2月	3月	合計
部会開催回数 (回)	0	1	2	1	1	1	1	2	1	0	2	1	13
付議件数(継続審議件数を含む) (件)	0	4	7	4	1	2	2	6	4	0	6	3	39
議決件数 (件)	0	4	5	4	1	2	2	6	3	0	6	3	36
訂正 (件)	0	4	4	4	0	0	2	3	1	0	0	2	20
不訂正 (件)	0	0	1	0	1	2	0	3	2	0	6	1	16
却下 (件)	0	0	0	0	0	0	0	0	0	0	0	0	0
継続審議となった件数 (件)	0	0	2	0	0	0	0	0	1	0	0	0	3
口頭意見陳述:来所 (件)	0	0	0	0	0	0	0	0	0	0	0	0	0
口頭意見陳述:電話 (件)	0	0	0	0	0	0	0	0	0	0	0	0	0
委員定数(人)	0	4	8	4	4	4	4	8	4	0	8	4	52
出席委員数(人)	0	4	8	4	4	4	4	8	4	0	8	4	52
委員出席率 (%)	#####	100.0	100.0	100.0	100.0	100.0	100.0	100.0	100.0	#####	100.0	100.0	100.0



令和4年度 議決内訳

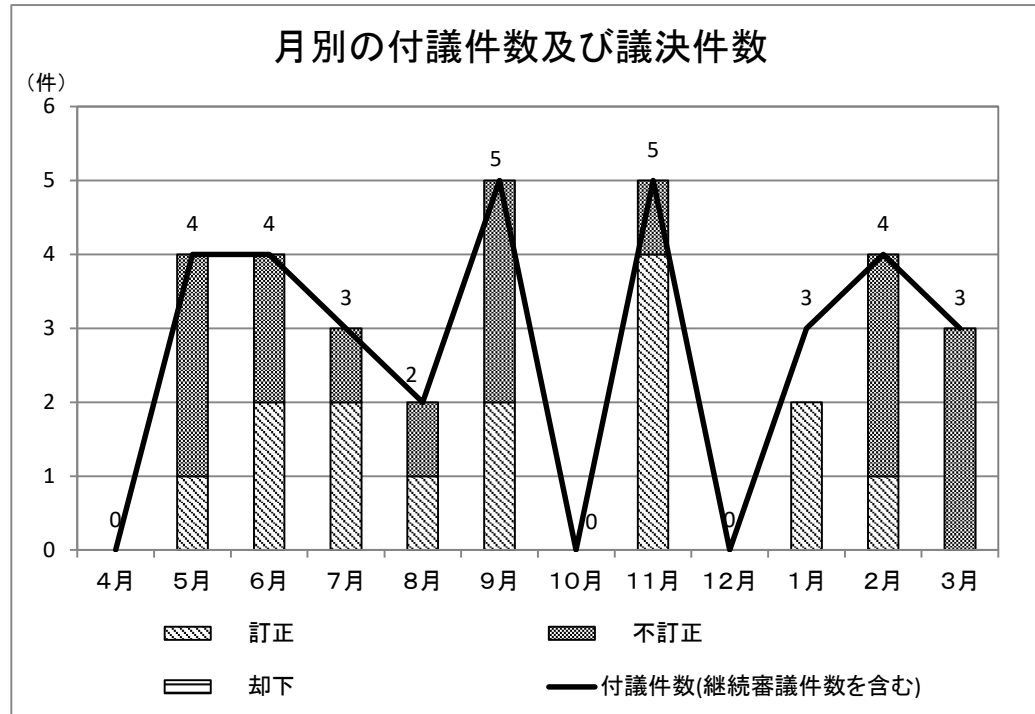


※表中の数値は付議件数

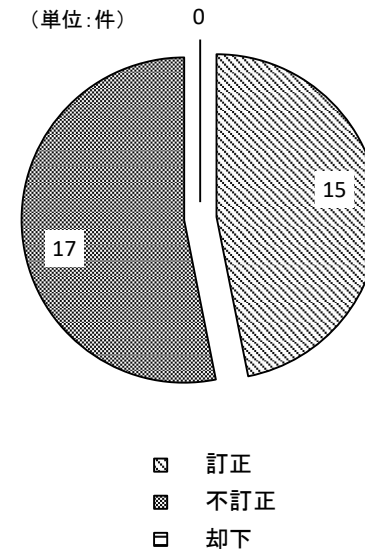
令和4年度 第5部会開催状況

(令和5年3月末現在)

月別	4月	5月	6月	7月	8月	9月	10月	11月	12月	1月	2月	3月	合計
部会開催回数 (回)	0	1	2	1	1	2	0	2	0	1	2	1	13
付議件数(継続審議件数を含む) (件)	0	4	4	3	2	5	0	5	0	3	4	3	33
議決件数 (件)	0	4	4	3	2	5	0	5	0	2	4	3	32
訂正 (件)	0	1	2	2	1	2	0	4	0	2	1	0	15
不訂正 (件)	0	3	2	1	1	3	0	1	0	0	3	3	17
却下 (件)	0	0	0	0	0	0	0	0	0	0	0	0	0
継続審議となった件数 (件)	0	0	0	0	0	0	0	0	0	1	0	0	1
口頭意見陳述:来所 (件)	0	0	0	0	0	0	0	0	0	0	1	0	1
口頭意見陳述:電話 (件)	0	0	0	0	0	0	0	0	0	0	0	0	0
委員定数(人)	0	4	8	4	4	8	0	8	0	4	8	4	52
出席委員数(人)	0	4	8	4	4	8	0	8	0	4	8	4	52
委員出席率 (%)	#####	100.0	100.0	100.0	100.0	100.0	#####	100.0	#####	100.0	100.0	100.0	100.0



令和4年度 議決内訳



※表中の数値は付議件数