

議題：会長の選任について

○**地方年金記録訂正審議会規則**（平成 27 年度厚生労働省令第 83 号）－抄－

（会長）

第 5 条 審議会に、会長を置き、委員の互選により選任する。

2 会長は、会務を総理し、審議会を代表する。

3 （略）

資料 2	第 8 回総会（令和 4 年 4 月 15 日）
	九州地方年金記録訂正審議会

九州地方年金記録訂正審議会 委員名簿

（五十音順・敬称略）

令和4年4月10日現在

石橋 誠二	社会保険労務士
大城 光子	元自治体職員
緒方 榮	元自治体職員
古賀 清光	元自治体職員
柴田 佐右里	税理士
高橋 記代子	税理士
当山 恵子	税理士
富川 泰幸	社会保険労務士
富山 敦	弁護士
廣底 清美	社会保険労務士
宮城 哲	弁護士
安原 伸人	弁護士

資料3

第8回総会（令和4年4月15日）

九州地方年金記録訂正審議会

令和3年度 業務実績報告（九州厚生局）

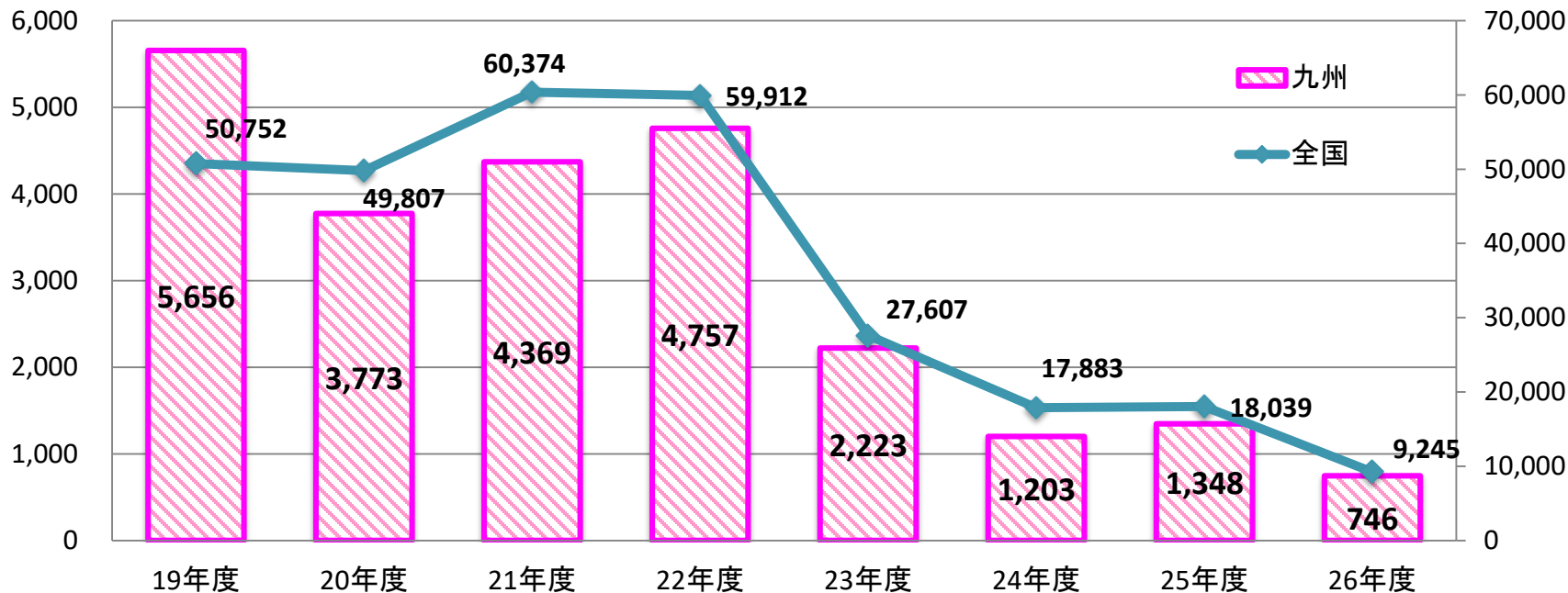
I 訂正請求受付の状況の概況

- 令和3年度（令和3年4月から令和4年2月まで。以下同じ）における訂正請求の受付件数は、全国で5,600件、九州で366件であり、前年度同時期と比べて、全国で621件、九州で107件増加している。
- 訂正請求の受付件数の推移は、総務大臣あて確認申立てを行っていた期間を含め、平成22年以降減少傾向にあったが、令和3年度は前年度と比べ、全国、九州で増加している。

年金記録訂正受付件数の推移

	19年度 (19/7~)	20年度	21年度	22年度	23年度	24年度	25年度	26年度 (~27/2)
九州	5,656	3,773	4,369	4,757	2,223	1,203	1,348	746
合計	50,752	49,807	60,374	59,912	27,607	17,883	18,039	9,245

(九州)



(全国)

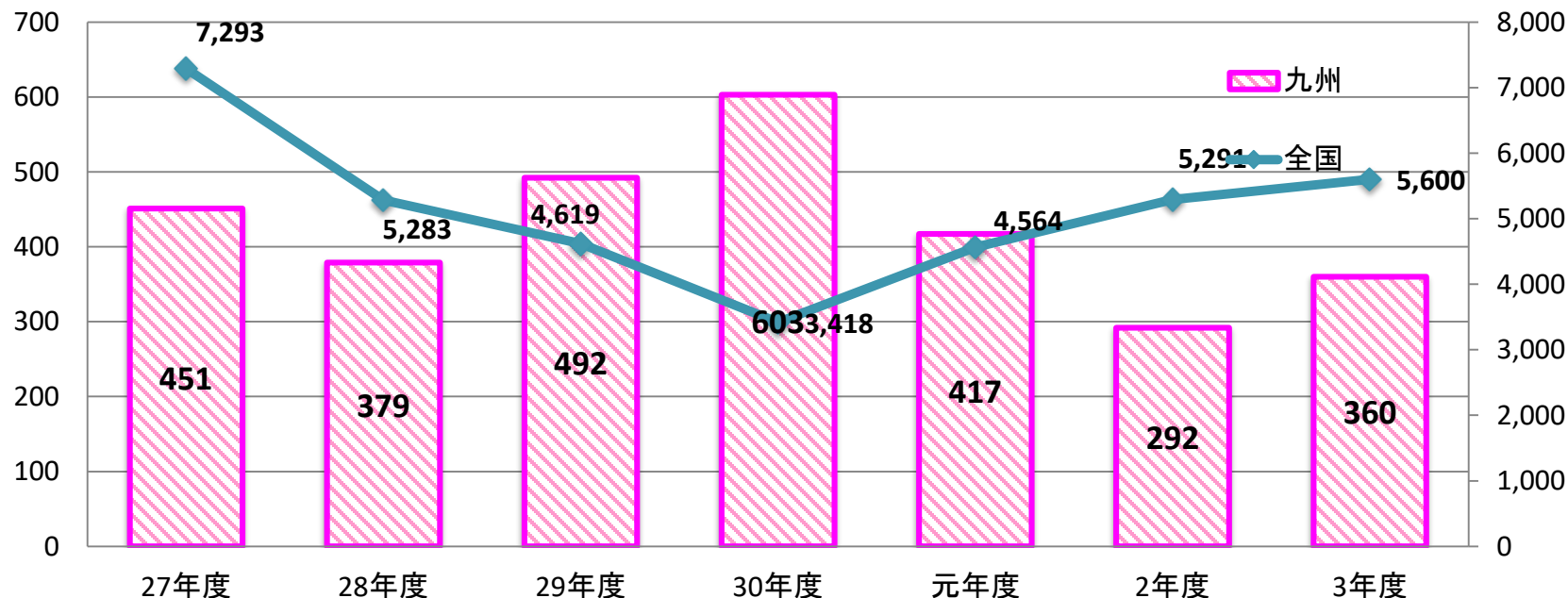
総務大臣あての確認申立て
(19年7月~27年2月)

年金記録訂正受付件数の推移

	27年度 (27/3~)	28年度 (~29/3)	29年度 (~30/3)	30年度 (~31/3)	元年度 (~2/3)	2年度 (~3/3)	3年度 (~4/2)
九州	451	379	492	603	417	292	366
合計	7,293	5,283	4,619	3,418	4,564	5,291	5,600

(九州)

(全国)



厚生労働大臣あての訂正請求
(27年3月~4年2月)

※ 上記の数値は速報値ですので、変動することがあります。

Ⅱ 令和3年度の九州厚生局における受付・処理状況

○ 受付件数

- 令和3年度の九州厚生局における訂正請求の受付件数は366件であり、前年度同時期と比べて107件増加している。
- 訂正請求の制度別の割合としては、厚生年金が占める割合が95%となっている。

○ 処理件数

- 令和3年度の処理件数は388件（九州厚生局処理111件、日本年金機構処理265件、取下12件）であり、前年度同時期と比べて90件増加している。
- 処理件数の割合は、九州厚生局処理が29%、日本年金機構処理が68%となっている。

令和3年度の九州厚生局における受付・処理状況

1. 受付件数(九州厚生局管内の年金事務所が訂正請求を受理した件数)

区分	4月	5月	6月	7月	8月	9月	10月	11月	12月	1月	2月	3月	合計
国民年金	1	1	6	1	1	1	1	0	2	1	1		16
厚生年金	22	46	32	53	21	36	35	50	13	18	22		348
脱退手当金	0	1	0	0	0	0	0	0	0	0	1		2
合計	23	48	38	54	22	37	36	50	15	19	24		366

2. 処理件数

区分		4月	5月	6月	7月	8月	9月	10月	11月	12月	1月	2月	3月	合計
国民年金	訂正	0	1	0	1	0	0	1	0	0	0	0		3
	不訂正	1	3	6	2	0	1	2	1	3	2	0		21
	却下	0	0	0	0	0	0	0	0	2	0	0		2
	厚生局処理件数	1	4	6	3	0	1	3	1	5	2	0		26
	機構処理件数	0	0	0	0	0	0	0	0	0	0	0		0
	取下	1	0	0	0	1	0	0	0	0	0	0		2
	処理件数(合計)	2	4	6	3	1	1	3	1	5	2	0		28
厚生年金保険	訂正	2	3	12	4	12	3	7	3	2	2	2		52
	不訂正	0	5	4	4	1	2	3	4	2	2	4		31
	却下	0	0	0	0	0	0	0	0	0	0	0		0
	厚生局処理件数	2	8	16	8	13	5	10	7	4	4	6		83
	機構処理件数	2	1	33	40	42	26	35	12	25	38	11		265
	取下	0	1	2	1	0	1	3	1	0	1	0		10
	処理件数(合計)	4	10	51	49	55	32	48	20	29	43	17		358
脱退手当金	訂正	0	0	0	0	0	0	0	0	0	0	0		0
	不訂正	0	0	0	0	0	0	0	0	1	0	1		2
	却下	0	0	0	0	0	0	0	0	0	0	0		0
	厚生局処理件数	0	0	0	0	0	0	0	0	1	0	1		2
	機構処理件数	0	0	0	0	0	0	0	0	0	0	0		0
	取下	0	0	0	0	0	0	0	0	0	0	0		0
	処理件数(合計)	0	0	0	0	0	0	0	0	1	0	1		2
合計	訂正	2	4	12	5	12	3	8	3	2	2	2		55
	不訂正	1	8	10	6	1	3	5	5	6	4	5		54
	却下	0	0	0	0	0	0	0	0	2	0	0		2
	厚生局処理件数	3	12	22	11	13	6	13	8	10	6	7		111
	機構処理件数	2	1	33	40	42	26	35	12	25	38	11		265
	取下	1	1	2	1	1	1	3	1	0	1	0		12
	処理件数(合計)	6	14	57	52	56	33	51	21	35	45	18		388

※ 上記の数値は速報値ですので、変動することがあります。

Ⅲ 令和3年度の部会開催状況等について

- 令和3年度の九州地方年金記録訂正審議会（部会）の開催件数は41件であり、前年度同時期と比べて1件減少している。
- 部会の付議件数は128件であり、前年度同時期と比べて8件増加している。
- 議決の内訳は、訂正が50%、不訂正が48%となっている。

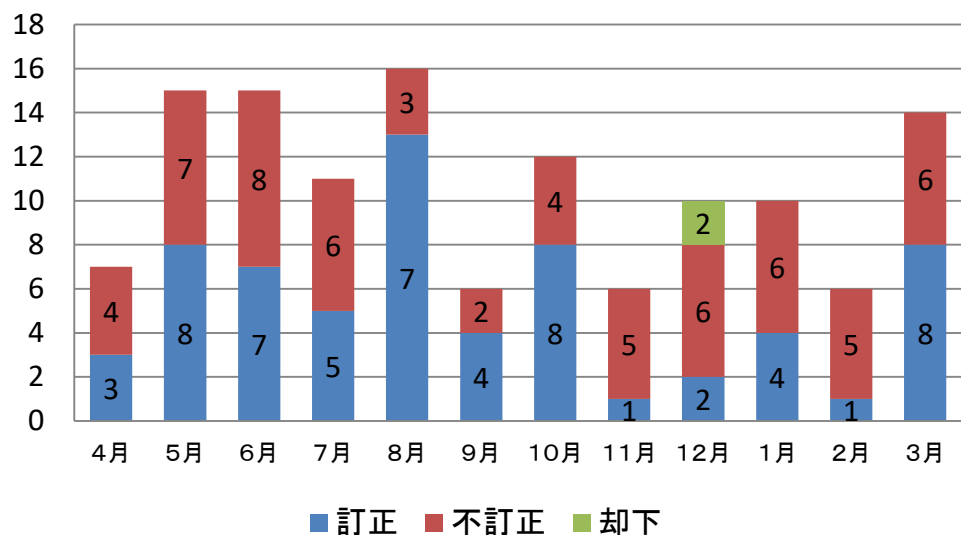
令和3年度の部会開催状況等について

令和3年度 部会開催状況(合計)

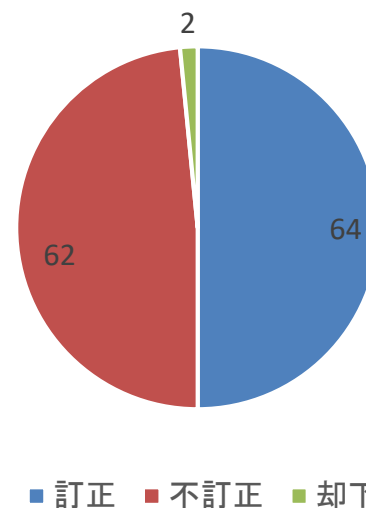
(令和4年4月現在)

月別	4月	5月	6月	7月	8月	9月	10月	11月	12月	1月	2月	3月	合計
部会開催回数 (回)	2	4	4	4	4	2	4	3	4	3	2	5	41
付議件数 (件)	10	15	16	13	13	7	12	6	6	10	8	12	128
議決件数 (件)	7	15	15	11	16	6	12	7	10	10	6	14	129
訂正 (件)	3	8	7	5	13	4	8	1	2	4	1	8	64
不訂正 (件)	4	7	8	6	3	2	4	5	6	6	5	6	62
却下 (件)	0	0	0	0	0	0	0	0	2	0	0	0	2
継続となった件数 (件)	0	0	0	0	0	0	0	1	0	0	0	0	1
委員出席率 (%)	100	93.8	93.8	100	100	100	93.8	100	100	100	87.5	100	

月別の議決件数と内訳



令和3年度議決内訳



年金記録に係る訂正請求の受付・処理状況

(件)

	令和4年2月				累計(平成27年3月～令和4年2月)			
	国民年金	厚生年金保険	脱退手当金	計	国民年金	厚生年金保険	脱退手当金	計
受付件数	14	558	1	573	3,033	34,026	257	37,316
処理件数	24	738	1	763	2,925	32,814	251	35,990
地方厚生(支)局で処理	22	70	1	93	2,548	8,541	225	11,314
訂正決定	1	46	0	47	335	5,532	15	5,882
不訂正決定	21	24	1	46	2,198	3,000	209	5,407
請求却下	0	0	0	0	15	9	1	25
日本年金機構で記録訂正	0	649	0	649	73	22,276	5	22,354
訂正請求の取下げ等	2	19	0	21	304	1,997	21	2,322

- 注) 1 速報値につき、変動することがあります。
 2 受付件数は、年金事務所が訂正請求を受理した件数です。
 3 累計の受付件数は、総務大臣あてに行った年金記録の確認申立てのうち、平成27年4月1日付で厚生労働大臣への訂正請求に切り替えた事案(759件)を含みます。このうち1件は、厚生年金保険と脱退手当金の請求期間がある事案のため、厚生年金保険と脱退手当金にそれぞれ1件を計上しています。
 4 訂正決定の件数は、請求期間の一部について訂正決定した事案を含みます。

地方厚生(支)局別年金記録に係る訂正請求の受付・処理状況

■ 令和4年2月分

(件)

制度名	件数の区分	北海道厚生局	東北厚生局	関東信越厚生局 (右記分室を除く)	関東信越厚生局 (千葉分室)	関東信越厚生局 (東京分室)	関東信越厚生局 (神奈川分室)	東海北陸厚生局	近畿厚生局	中国四国厚生局	四国厚生支局	九州厚生局	計
国民年金	受付件数	0	0	2	0	4	1	1	4	1	0	1	14
	処理件数	1	1	3	2	7	1	2	3	2	2	0	24
	地方厚生(支)局で処理	1	1	2	2	7	1	2	2	2	2	0	22
	訂正決定	1	0	0	0	0	0	0	0	0	0	0	1
	不訂正決定	0	1	2	2	7	1	2	2	2	2	0	21
	請求却下	0	0	0	0	0	0	0	0	0	0	0	0
	日本年金機構で記録訂正	0	0	0	0	0	0	0	0	0	0	0	0
	訂正請求の取下げ等	0	0	1	0	0	0	0	1	0	0	0	2
厚生年金保険	受付件数	5	6	21	41	257	19	37	121	22	7	22	558
	処理件数	9	137	36	72	128	32	41	260	6	0	17	738
	地方厚生(支)局で処理	7	2	8	6	14	2	8	16	1	0	6	70
	訂正決定	4	2	7	2	8	1	8	11	1	0	2	46
	不訂正決定	3	0	1	4	6	1	0	5	0	0	4	24
	請求却下	0	0	0	0	0	0	0	0	0	0	0	0
	日本年金機構で記録訂正	1	134	23	66	111	29	30	240	4	0	11	649
	訂正請求の取下げ等	1	1	5	0	3	1	3	4	1	0	0	19
脱退手当金	受付件数	0	0	0	0	0	0	0	0	0	0	1	1
	処理件数	0	0	0	0	0	0	0	0	0	0	1	1
	地方厚生(支)局で処理	0	0	0	0	0	0	0	0	0	0	1	1
	訂正決定	0	0	0	0	0	0	0	0	0	0	0	0
	不訂正決定	0	0	0	0	0	0	0	0	0	0	1	1
	請求却下	0	0	0	0	0	0	0	0	0	0	0	0
	日本年金機構で記録訂正	0	0	0	0	0	0	0	0	0	0	0	0
	訂正請求の取下げ等	0	0	0	0	0	0	0	0	0	0	0	0
計	受付件数	5	6	23	41	261	20	38	125	23	7	24	573
	処理件数	10	138	39	74	135	33	43	263	8	2	18	763
	地方厚生(支)局で処理	8	3	10	8	21	3	10	18	3	2	7	93
	訂正決定	5	2	7	2	8	1	8	11	1	0	2	47
	不訂正決定	3	1	3	6	13	2	2	7	2	2	5	46
	請求却下	0	0	0	0	0	0	0	0	0	0	0	0
	日本年金機構で記録訂正	1	134	23	66	111	29	30	240	4	0	11	649
	訂正請求の取下げ等	1	1	6	0	3	1	3	5	1	0	0	21

注) 1 速報値につき、変動することがあります。

2 受付件数は、当該地方厚生(支)局の管内の年金事務所が訂正請求を受理した件数です。

3 処理件数は、平成27年3月～令和4年2月に受け付けた訂正請求のうち、令和4年2月中に①地方厚生(支)局が処理した件数、②日本年金機構が記録訂正した件数、③訂正請求が取下げ等となった件数です。

4 訂正決定の件数は、請求期間の一部について訂正決定した事案を含みます。

地方厚生(支)局別年金記録に係る訂正請求の受付・処理状況

■ 累計(平成27年3月～令和4年2月)

(件)

制度名	件数の区分	北海道厚生局	東北厚生局	関東信越厚生局 (右記分室を除く)	関東信越厚生局 (千葉分室)	関東信越厚生局 (東京分室)	関東信越厚生局 (神奈川分室)	東海北陸厚生局	近畿厚生局	中国四国厚生局	四国厚生支局	九州厚生局	計
国民年金	受付件数	123	174	394	208	583	244	329	516	123	61	278	3,033
	処理件数	118	172	386	200	562	234	312	492	121	58	270	2,925
	地方厚生(支)局で処理	101	157	345	177	495	214	283	378	107	50	241	2,548
	訂正決定	20	25	56	24	63	34	48	34	9	4	18	335
	不訂正決定	76	132	289	151	431	179	232	343	98	46	221	2,198
	請求却下	5	0	0	2	1	1	3	1	0	0	2	15
	日本年金機構で記録訂正	5	1	11	4	10	3	13	18	2	0	6	73
	訂正請求の取下げ等	12	14	30	19	57	17	16	96	12	8	23	304
厚生年金保険	受付件数	1,341	2,027	4,570	1,308	7,848	1,969	3,473	6,312	2,000	405	2,773	34,026
	処理件数	1,320	2,002	4,500	1,240	7,394	1,899	3,398	6,016	1,959	396	2,690	32,814
	地方厚生(支)局で処理	402	475	1,192	450	1,523	728	1,136	1,497	411	142	585	8,541
	訂正決定	232	256	808	283	1,031	440	771	1,087	254	50	320	5,532
	不訂正決定	168	219	383	166	492	286	364	409	157	92	264	3,000
	請求却下	2	0	1	1	0	2	1	1	0	0	1	9
	日本年金機構で記録訂正	858	1,411	2,979	669	5,548	1,035	2,053	4,157	1,426	207	1,933	22,276
	訂正請求の取下げ等	60	116	329	121	323	136	209	362	122	47	172	1,997
脱退手当金	受付件数	9	14	28	14	39	25	39	41	11	5	32	257
	処理件数	8	14	28	14	38	25	37	40	11	5	31	251
	地方厚生(支)局で処理	8	12	24	13	33	23	35	39	8	3	27	225
	訂正決定	1	0	4	1	1	2	1	3	1	0	1	15
	不訂正決定	7	12	20	12	32	21	34	35	7	3	26	209
	請求却下	0	0	0	0	0	0	0	1	0	0	0	1
	日本年金機構で記録訂正	0	1	0	1	0	0	0	0	1	0	2	5
	訂正請求の取下げ等	0	1	4	0	5	2	2	1	2	2	2	21
計	受付件数	1,473	2,215	4,992	1,530	8,470	2,238	3,841	6,869	2,134	471	3,083	37,316
	処理件数	1,446	2,188	4,914	1,454	7,994	2,158	3,747	6,548	2,091	459	2,991	35,990
	地方厚生(支)局で処理	511	644	1,561	640	2,051	965	1,454	1,914	526	195	853	11,314
	訂正決定	253	281	868	308	1,095	476	820	1,124	264	54	339	5,882
	不訂正決定	251	363	692	329	955	486	630	787	262	141	511	5,407
	請求却下	7	0	1	3	1	3	4	3	0	0	3	25
	日本年金機構で記録訂正	863	1,413	2,990	674	5,558	1,038	2,066	4,175	1,429	207	1,941	22,354
	訂正請求の取下げ等	72	131	363	140	385	155	227	459	136	57	197	2,322

注) 1 速報値につき、変動することがあります。

2 受付件数は、当該地方厚生(支)局の管内の年金事務所が訂正請求を受理した件数であり、総務大臣あてに行った年金記録の確認申立てのうち、平成27年4月1日付で厚生労働大臣への訂正請求に切り替えた事案(759件)を含みます。このうち1件は、厚生年金保険と脱退手当金の請求期間がある事案のため、厚生年金保険と脱退手当金にそれぞれ1件を計上しています。

3 訂正決定の件数は、請求期間の一部について訂正決定した事案を含みます。