

資料 1	第5回総会（平成31年4月22日）
	九州地方年金記録訂正審議会

九州地方年金記録訂正審議会 委員名簿

（五十音順・敬称略）

平成31年4月10日現在

市川 武雄	税理士
大城 光子	元自治体職員
緒方 榮	元自治体職員
尾畠 正明	社会保険労務士
片野 明子	行政相談委員
草場 明子	税理士
末松 宏	社会保険労務士
高橋 記代子	税理士
玉城 辰彦	弁護士
当山 恵子	税理士
富川 泰幸	社会保険労務士
富山 敦	弁護士
廣底 清美	社会保険労務士
藤井 克己	弁護士
古屋 勇一	弁護士
の野 千賀子	元自治体職員

資料2	第5回総会（平成31年4月22日）
	九州地方年金記録訂正審議会

議題 1 会長の選任について

○**地方年金記録訂正審議会規則**（平成27年厚生労働省令第83号）－抄－

（会長）

第5条 審議会に、会長を置き、委員の互選により選任する。

2 会長は、会務を総理し、審議会を代表する。

3 （略）

議題2 会長代行、部会に属すべき 委員及び部会長の指名について

○**地方年金記録訂正審議会規則**（平成27年4月10日厚生労働省令第83号）－抄－

（会長）

第5条（第1項～第2項）（略）

- 3 会長に事故があるとき、又は会長が欠けたときは、あらかじめその指名する委員が、その職務を行う。

（部会）

第6条（第1項）（略）

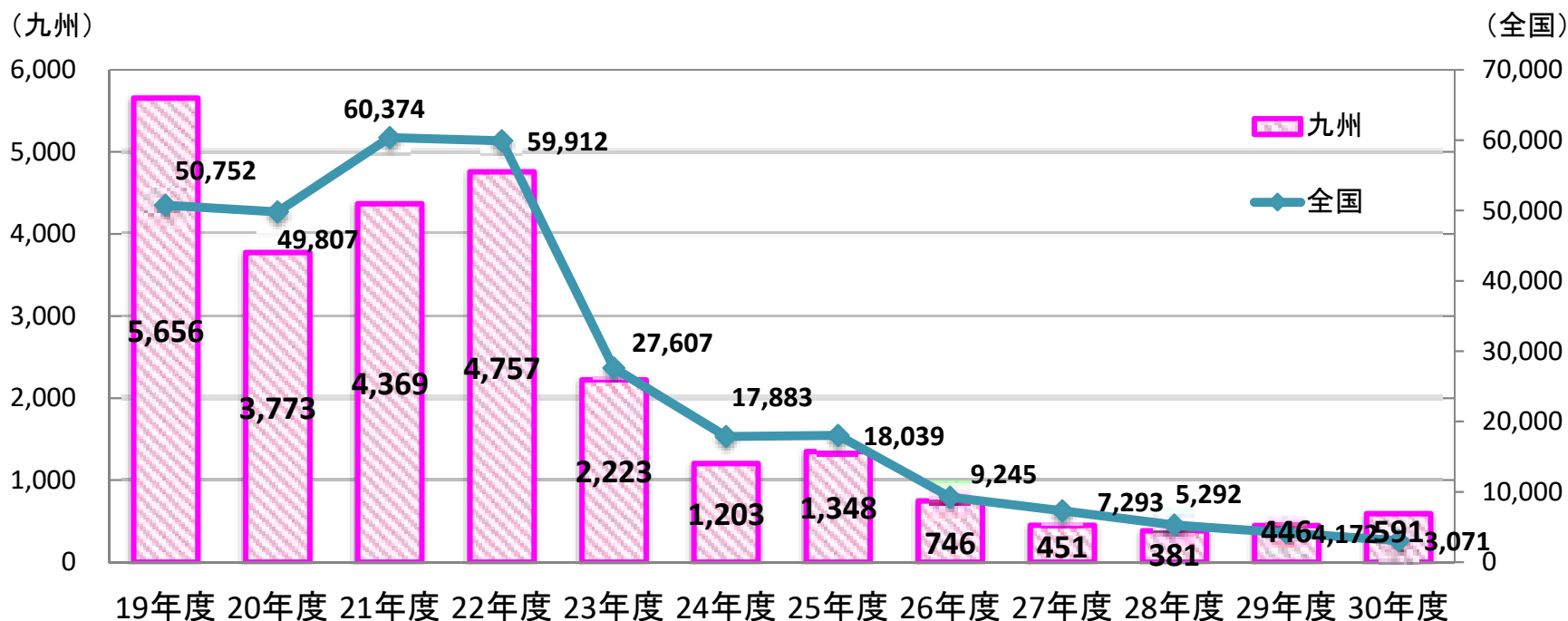
- 2 部会に属すべき委員等は、会長が指名する。
- 3 部会に、部会長を置き、当該部会に属する委員等のうちから、会長が指名する。
- 4 部会長は、当該部会の事務を掌理する。
- 5 部会長に事故があるときは、当該部会に属する委員等のうちから部会長があらかじめ指名する者が、その職務を代理する。
- 6 （略）

資料4	第5回総会(平成31年4月22日)
	九州地方年金記録訂正審議会

平成30年度 業務実績報告(九州厚生局)

年金記録訂正受付件数の推移

	19年度 (19/7~)	20年度	21年度	22年度	23年度	24年度	25年度	26年度 (~27/2)	27年度 (27/3~)	28年度 (~29/3)	29年度 (~30/3)	30年度 (~31/2)
九州	5,656	3,773	4,369	4,757	2,223	1,203	1,348	746	451	381	492	591
合計	50,752	49,807	60,374	59,912	27,607	17,883	18,039	9,245	7,293	5,292	4,619	3,071



総務大臣あての確認申立て
(19年7月~27年2月)

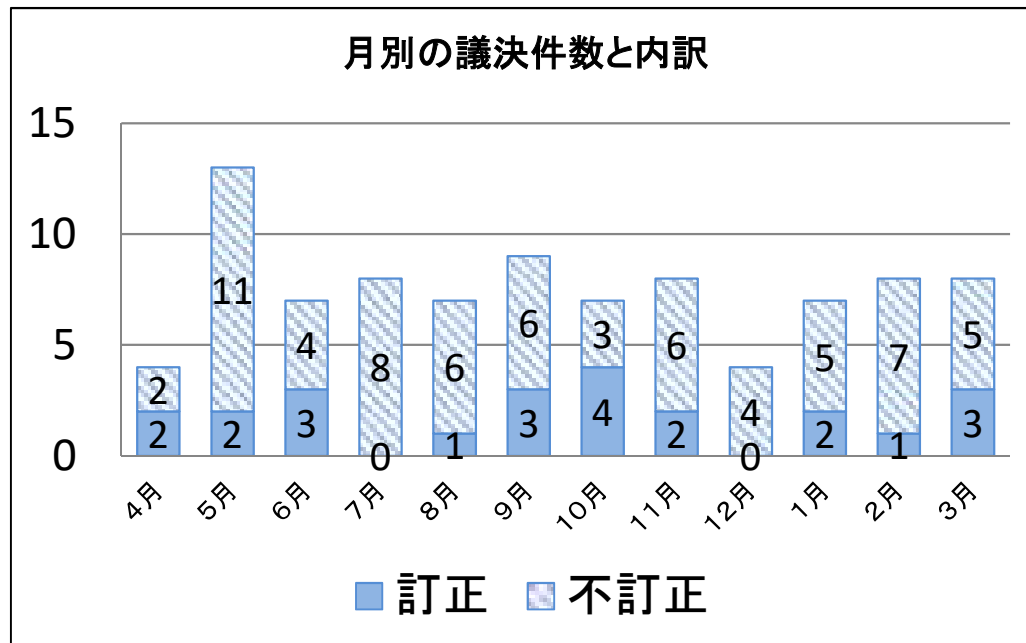
厚生労働大臣あての訂正請求
(27年3月~31年2月)

平成30年度の部会開催状況等について

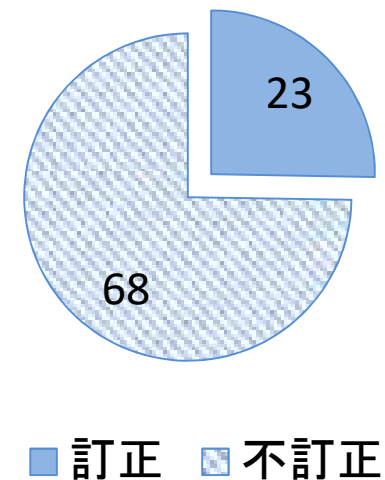
平成30年度 部会開催状況(合計)

(平成30年度末現在)

月別	4月	5月	6月	7月	8月	9月	10月	11月	12月	1月	2月	3月	合計
部会開催回数 (回)	1	5	3	4	3	5	3	6	2	4	4	5	45
付議件数 (件)	4	13	8	9	8	11	7	10	5	6	8	8	97
議決件数 (件)	4	13	7	8	7	10	7	9	4	6	8	8	91
訂正 (件)	2	2	3	0	1	3	4	3	0	1	1	3	23
不訂正 (件)	2	11	4	8	6	7	3	6	4	5	7	5	68
継続となった件数 (件)	0	0	1	1	1	1	0	1	1	0	0	0	6
委員出席率 (%)	100	90	100	100	100	100	100	91.67	100	100	100	95	97.2



平成30年度議決内訳



平成30年度の九州厚生局における受付・処理状況

1. 受付件数(九州厚生局管内の年金事務所が訂正請求を受理した件数)

区分	4月	5月	6月	7月	8月	9月	10月	11月	12月	1月	2月	3月	合計
国民年金	2	1	0	2	3	3	3	3	4	3	4		28
厚生年金	86	82	30	7	96	59	73	31	34	59	5		542
脱退手当金	1	0	0	0	0	1	1	0	1	0	0		4
合計	89	83	30	9	99	63	77	34	39	62	9		574

2. 処理件数

区分		4月	5月	6月	7月	8月	9月	10月	11月	12月	1月	2月	3月	合計
国民年金	訂正	0	0	0	0	0	0	0	0	0	0	0	0	0
	不訂正	1	3	1	3	5	1	0	3	2	1	2		22
	却下	0	0	0	0	0	0	0	0	0	0	0	0	0
	厚生局処理件数	1	3	1	3	5	1	0	3	2	1	2		22
	機構処理件数	0	0	0	0	0	0	0	0	1	0	0		1
	取下	0	0	0	1	0	1	0	0	0	0	0		2
	処理件数(合計)	1	3	1	4	5	3	0	3	3	1	2		25
厚生年金保険	訂正	2	2	3	0	1	3	4	3	0	2	1		21
	不訂正	1	3	6	2	3	6	3	2	2	3	3		34
	却下	0	0	0	0	0	0	0	0	0	0	0		0
	厚生局処理件数	3	5	9	2	4	9	7	5	2	5	4		55
	機構処理件数	38	0	3	94	2	4	114	80	1	9	103		448
	取下	1	7	4	0	1	5	2	2	0	2	3		27
	処理件数(合計)	42	12	16	96	7	18	123	87	3	16	110		530
脱退手当金	訂正	0	0	0	0	0	0	0	0	0	0	0		0
	不訂正	0	1	1	0	1	0	0	1	0	1	0		5
	却下	0	0	0	0	0	0	0	0	0	0	0		0
	厚生局処理件数	0	1	1	0	1	0	0	1	0	1	0		5
	機構処理件数	0	0	0	0	0	0	0	0	0	0	0		0
	取下	0	0	0	0	0	0	0	0	0	0	0		0
	処理件数(合計)	0	1	1	0	1	0	0	1	0	1	0		5
合計	訂正	2	2	3	0	1	3	4	3	0	2	1		21
	不訂正	2	7	8	5	9	7	3	6	4	5	5		61
	却下	0	0	0	0	0	0	0	0	0	0	0		0
	厚生局処理件数	4	9	11	5	10	10	7	9	4	7	6		82
	機構処理件数	38	0	3	94	2	4	114	80	2	9	103		449
	取下	1	7	4	1	1	6	2	2	0	2	3		29
	処理件数(合計)	43	16	18	100	13	20	123	91	6	18	112		560

※ 上記の数値は速報値ですので、変動することがあります。

年金記録に係る訂正請求の受付・処理状況

(件)

	平成31年2月				累計(平成27年3月～平成31年2月)			
	国民年金	厚生年金保険	脱退手当金	計	国民年金	厚生年金保険	脱退手当金	計
受付件数	23	177	2	202	2,184	19,132	195	21,511
処理件数	28	239	2	269	2,065	18,425	185	20,675
地方厚生(支)局で処理	27	63	2	92	1,789	5,897	165	7,851
訂正決定	3	40	0	43	255	3,706	11	3,972
不訂正決定	24	23	2	49	1,524	2,183	154	3,861
請求却下	0	0	0	0	10	8	0	18
日本年金機構で記録訂正	0	162	0	162	59	11,257	5	11,321
訂正請求の取下げ等	1	14	0	15	217	1,271	15	1,503

注) 1 速報値につき、変動することがあります。

2 受付件数は、年金事務所が訂正請求を受理した件数です。

3 累計の受付件数は、総務大臣あてに行った年金記録の確認申立てのうち、平成27年4月1日付で厚生労働大臣への訂正請求に切り替えた事案(759件)を含みます。このうち1件は、厚生年金保険と脱退手当金の請求期間がある事案のため、厚生年金保険と脱退手当金にそれぞれ1件を計上しています。

4 訂正決定の件数は、請求期間の一部について訂正決定した事案を含みます。

地方厚生(支)局別年金記録に係る訂正請求の受付・処理状況

■ 平成31年2月分

(件)

制度名	件数の区分	北海道厚生局	東北厚生局	関東信越厚生局 (右記分室を除く)	関東信越厚生局 (千葉分室)	関東信越厚生局 (東京分室)	関東信越厚生局 (神奈川分室)	東海北陸厚生局	近畿厚生局	中国四国厚生局	四国厚生支局	九州厚生局	計
国民年金	受付件数	0	1	4	2	4	2	1	2	3	0	4	23
	処理件数	1	2	6	1	8	1	2	3	2	0	2	28
	地方厚生(支)局で処理	1	2	5	1	8	1	2	3	2	0	2	27
	訂正決定	0	0	1	1	0	0	0	0	1	0	0	3
	不訂正決定	1	2	4	0	8	1	2	3	1	0	2	24
	請求却下	0	0	0	0	0	0	0	0	0	0	0	0
	日本年金機構で記録訂正	0	0	0	0	0	0	0	0	0	0	0	0
	訂正請求の取下げ等	0	0	1	0	0	0	0	0	0	0	0	1
厚生年金保険	受付件数	50	10	44	17	15	4	6	19	6	1	5	177
	処理件数	9	16	24	3	22	6	16	26	6	1	110	239
	地方厚生(支)局で処理	3	3	12	2	7	4	8	16	3	1	4	63
	訂正決定	2	0	10	1	5	0	7	13	0	1	1	40
	不訂正決定	1	3	2	1	2	4	1	3	3	0	3	23
	請求却下	0	0	0	0	0	0	0	0	0	0	0	0
	日本年金機構で記録訂正	6	13	10	1	11	0	8	8	2	0	103	162
	訂正請求の取下げ等	0	0	2	0	4	2	0	2	1	0	3	14
脱退手当金	受付件数	0	0	0	0	1	1	0	0	0	0	0	2
	処理件数	0	0	0	1	0	0	0	1	0	0	0	2
	地方厚生(支)局で処理	0	0	0	1	0	0	0	1	0	0	0	2
	訂正決定	0	0	0	0	0	0	0	0	0	0	0	0
	不訂正決定	0	0	0	1	0	0	0	1	0	0	0	2
	請求却下	0	0	0	0	0	0	0	0	0	0	0	0
	日本年金機構で記録訂正	0	0	0	0	0	0	0	0	0	0	0	0
	訂正請求の取下げ等	0	0	0	0	0	0	0	0	0	0	0	0
計	受付件数	50	11	48	19	20	7	7	21	9	1	9	202
	処理件数	10	18	30	5	30	7	18	30	8	1	112	269
	地方厚生(支)局で処理	4	5	17	4	15	5	10	20	5	1	6	92
	訂正決定	2	0	11	2	5	0	7	13	1	1	1	43
	不訂正決定	2	5	6	2	10	5	3	7	4	0	5	49
	請求却下	0	0	0	0	0	0	0	0	0	0	0	0
	日本年金機構で記録訂正	6	13	10	1	11	0	8	8	2	0	103	162
	訂正請求の取下げ等	0	0	3	0	4	2	0	2	1	0	3	15

注) 1 速報値につき、変動することがあります。

2 受付件数は、当該地方厚生(支)局の管内の年金事務所が訂正請求を受理した件数です。

3 処理件数は、平成27年3月～平成31年2月に受け付けた訂正請求のうち、平成31年2月中に①地方厚生(支)局が処理した件数、②日本年金機構が記録訂正した件数、③訂正請求が取下げ等となった件数です。

4 訂正決定の件数は、請求期間の一部について訂正決定した事案を含みます。

地方厚生(支)局別年金記録に係る訂正請求の受付・処理状況

■ 累計(平成27年3月～平成31年2月)

(件)

制度名	件数の区分	北海道厚生局	東北厚生局	関東信越厚生局 (右記分室を除く)	関東信越厚生局 (千葉分室)	関東信越厚生局 (東京分室)	関東信越厚生局 (神奈川分室)	東海北陸厚生局	近畿厚生局	中国四国厚生局	四国厚生支局	九州厚生局	計
国民年金	受付件数	84	145	288	157	393	188	222	382	88	35	202	2,184
	処理件数	81	140	278	150	364	182	209	360	83	35	183	2,065
	地方厚生(支)局で処理	69	129	248	132	322	167	191	264	76	28	163	1,789
	訂正決定	14	21	40	22	49	28	38	22	8	1	12	255
	不訂正決定	50	108	208	109	273	138	151	241	68	27	151	1,524
	請求却下	5	0	0	1	0	1	2	1	0	0	0	10
	日本年金機構で記録訂正	4	1	9	4	6	3	8	18	1	0	5	59
	訂正請求の取下げ等	8	10	21	14	36	12	10	78	6	7	15	217
厚生年金保険	受付件数	754	1,212	2,803	922	4,593	1,213	2,025	2,870	721	247	1,772	19,132
	処理件数	695	1,195	2,734	895	4,368	1,184	1,989	2,762	697	245	1,661	18,425
	地方厚生(支)局で処理	222	273	889	364	1,085	521	852	939	281	113	358	5,897
	訂正決定	107	130	596	229	751	304	582	640	162	39	166	3,706
	不訂正決定	113	143	293	134	334	216	269	298	119	73	191	2,183
	請求却下	2	0	0	1	0	1	1	1	0	1	1	8
	日本年金機構で記録訂正	445	835	1,625	444	3,081	567	992	1,606	366	97	1,199	11,257
	訂正請求の取下げ等	28	87	220	87	202	96	145	217	50	35	104	1,271
脱退手当金	受付件数	6	10	19	13	30	20	26	34	9	4	24	195
	処理件数	6	10	19	13	26	16	26	34	9	4	22	185
	地方厚生(支)局で処理	6	9	15	12	23	15	25	33	6	2	19	165
	訂正決定	1	0	2	1	0	1	1	3	1	0	1	11
	不訂正決定	5	9	13	11	23	14	24	30	5	2	18	154
	請求却下	0	0	0	0	0	0	0	0	0	0	0	0
	日本年金機構で記録訂正	0	1	0	1	0	0	0	0	1	0	2	5
	訂正請求の取下げ等	0	0	4	0	3	1	1	1	2	2	1	15
計	受付件数	844	1,367	3,110	1,092	5,016	1,421	2,273	3,286	818	286	1,998	21,511
	処理件数	782	1,345	3,031	1,058	4,758	1,382	2,224	3,156	789	284	1,866	20,675
	地方厚生(支)局で処理	297	411	1,152	508	1,430	703	1,068	1,236	363	143	540	7,851
	訂正決定	122	151	638	252	800	333	621	665	171	40	179	3,972
	不訂正決定	168	260	514	254	630	368	444	569	192	102	360	3,861
	請求却下	7	0	0	2	0	2	3	2	0	1	1	18
	日本年金機構で記録訂正	449	837	1,634	449	3,087	570	1,000	1,624	368	97	1,206	11,321
	訂正請求の取下げ等	36	97	245	101	241	109	156	296	58	44	120	1,503

注) 1 速報値につき、変動することがあります。

2 受付件数は、当該地方厚生(支)局の管内の年金事務所が訂正請求を受理した件数であり、総務大臣あてに行った年金記録の確認申立てのうち、平成27年4月1日付で厚生労働大臣への訂正請求に切り替えた事案(759件)を含みます。このうち1件は、厚生年金保険と脱退手当金の請求期間がある事案のため、厚生年金保険と脱退手当金にそれぞれ1件を計上しています。

3 訂正決定の件数は、請求期間の一部について訂正決定した事案を含みます。