

資料 1	第 4 回総会（平成30年4月20日）
	九州地方年金記録訂正審議会

九州地方年金記録訂正審議会 委員名簿

（五十音順・敬称略）

平成30年4月10日現在

市川 武雄	税理士
大城 光子	元自治体職員
緒方 榮	元自治体職員
尾畠 正明	社会保険労務士
片野 明子	行政相談委員
草場 明子	税理士
末松 宏	社会保険労務士
藤井 克己	弁護士
高橋 記代子	税理士
玉城 辰彦	弁護士
当山 恵子	税理士
富川 泰幸	社会保険労務士
富山 敦	弁護士
廣底 清美	社会保険労務士
古屋 勇一	弁護士
の野 千賀子	元自治体職員

資料2	第4回総会（平成30年4月20日）
	九州地方年金記録訂正審議会

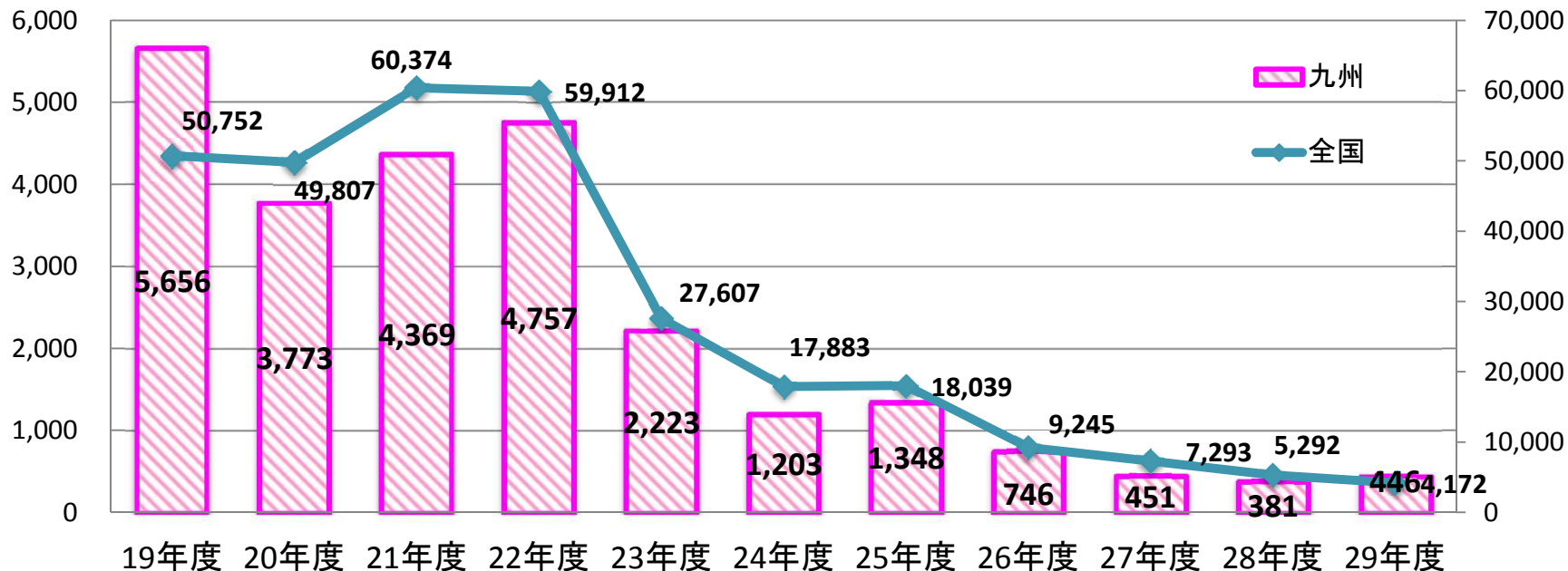
平成29年度 業務実績報告（九州厚生局）

年金記録訂正受付件数の推移

	19年度 (19/7~)	20年度	21年度	22年度	23年度	24年度	25年度	26年度 (~27/2)	27年度 (27/3~)	28年度 (~29/3)	29年度 (~30/2)
九州	5,656	3,773	4,369	4,757	2,223	1,203	1,348	746	451	381	446
合計	50,752	49,807	60,374	59,912	27,607	17,883	18,039	9,245	7,293	5,292	4,172

(九州)

(全国)



総務大臣あての確認申立て
(19年7月~27年2月)

厚生労働大臣あての訂正請求
(27年3月~30年2月)

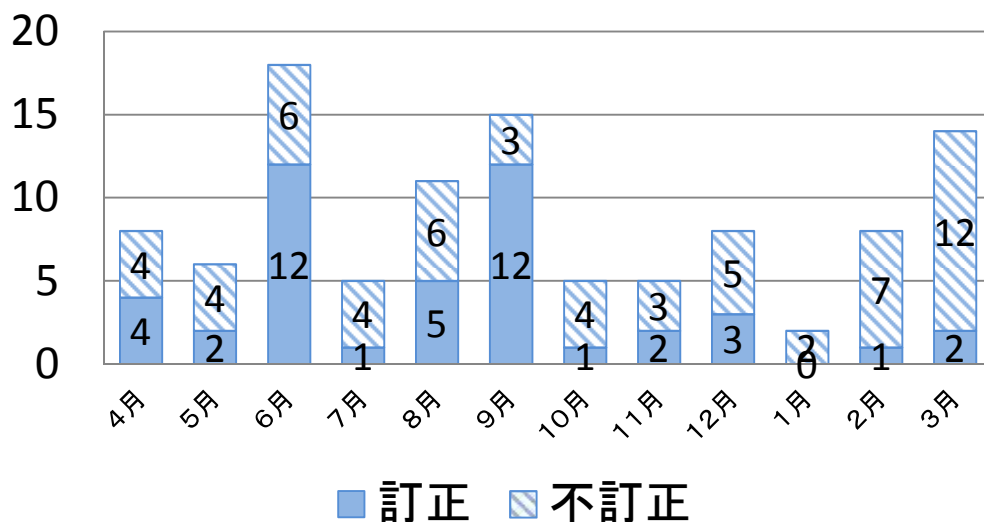
平成29年度の部会開催状況等について

平成29年度 部会開催状況(合計)

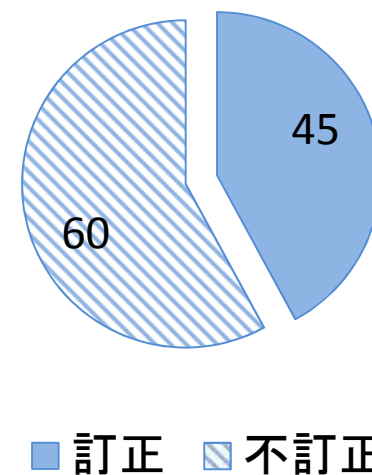
(平成29年度末現在)

月別	4月	5月	6月	7月	8月	9月	10月	11月	12月	1月	2月	3月	合計
部会開催回数 (回)	5	3	7	5	6	4	3	3	4	1	5	7	53
付議件数 (件)	8	7	18	6	12	15	5	5	8	2	9	14	109
議決件数 (件)	8	6	18	5	11	15	5	5	8	2	8	14	105
訂正 (件)	4	2	12	1	5	12	1	2	3	0	1	2	45
不訂正 (件)	4	4	6	4	6	3	4	3	5	2	7	12	60
継続となった件数 (件)	0	1	0	1	1	0	0	0	0	0	1	0	4
委員出席率 (%)	100	100	100	100	100	94	92	92	100	100	95	89	97

月別の議決件数と内訳



平成29年度議決内訳



平成29年度の九州厚生局における受付・処理状況

1. 受付件数(九州厚生局管内の年金事務所が訂正請求を受理した件数)

区分	4月	5月	6月	7月	8月	9月	10月	11月	12月	1月	2月	3月	合計
国民年金	4	2	0	2	1	7	5	1	4	1	3		30
厚生年金	41	19	66	56	14	14	23	3	12	132	30		410
脱退手当金	0	0	0	3	0	2	0	1	0	0	0		6
合計	45	21	66	61	15	23	28	5	16	133	33		446

2. 処理件数

区分		4月	5月	6月	7月	8月	9月	10月	11月	12月	1月	2月	3月	合計
国民年金	訂正	0	0	2	0	1	0	0	0	0	0	0	0	3
	不訂正	0	4	1	2	4	2	3	0	4	1	2		23
	却下	0	0	0	0	0	0	0	0	0	0	0	0	0
	厚生局処理件数	0	4	3	2	5	2	3	0	4	1	2		26
	機構処理件数	0	0	0	1	0	0	0	0	0	0	0	0	1
	取下	0	0	0	0	0	0	0	1	0	0	0	0	1
	処理件数(合計)	0	4	3	3	5	2	3	1	4	1	2		28
厚生年金保険	訂正	2	3	11	0	5	12	1	0	4	0	1		39
	不訂正	0	3	3	5	2	1	1	1	1	0	2		19
	却下	0	0	0	0	0	0	0	0	0	0	0	0	0
	厚生局処理件数	2	6	14	5	7	13	2	1	5	0	3		58
	機構処理件数	20	73	12	23	125	8	14	12	5	1	4		297
	取下	1	0	1	3	4	2	1	0	0	0	0	0	12
	処理件数(合計)	23	79	27	31	136	23	17	13	10	1	7		367
脱退手当金	訂正	0	0	0	0	0	0	0	1	0	0	0		1
	不訂正	0	0	0	0	0	0	0	1	1	1	0		3
	却下	0	0	0	0	0	0	0	0	0	0	0	0	0
	厚生局処理件数	0	0	0	0	0	0	0	2	1	1	0		4
	機構処理件数	0	0	0	0	0	0	0	0	0	0	0	0	0
	取下	0	0	0	0	0	0	0	0	0	0	0	0	0
	処理件数(合計)	0	0	0	0	0	0	0	2	1	1	0		4
合計	訂正	2	3	13	0	6	12	1	1	4	0	1		43
	不訂正	0	7	4	7	6	3	4	2	6	2	4		45
	却下	0	0	0	0	0	0	0	0	0	0	0	0	0
	厚生局処理件数	2	10	17	7	12	15	5	3	10	2	5		88
	機構処理件数	20	73	12	24	125	8	14	12	5	1	4		298
	取下	1	0	1	3	4	2	1	1	0	0	0	0	13
	処理件数(合計)	23	83	30	34	141	25	20	16	15	3	9		399

※ 上記の数値は速報値ですので、変動することがあります。

年金記録に係る訂正請求の受付・処理状況

(件)

	平成30年2月				累計(平成27年3月～平成30年2月)			
	国民年金	厚生年金保険	脱退手当金	計	国民年金	厚生年金保険	脱退手当金	計
受付件数	30	239	6	275	1,825	15,989	166	17,980
処理件数	35	453	1	489	1,698	15,179	150	17,027
地方厚生(支)局で処理	33	87	1	121	1,471	5,102	133	6,706
訂正決定	2	33	0	35	216	3,251	9	3,476
不訂正決定	31	54	1	86	1,246	1,846	124	3,216
請求却下	0	0	0	0	9	5	0	14
日本年金機構で記録訂正	0	347	0	347	52	9,029	5	9,086
訂正請求の取下げ等	2	19	0	21	175	1,048	12	1,235

注) 1 速報値につき、変動することがあります。

2 受付件数は、年金事務所が訂正請求を受理した件数です。

3 累計の受付件数は、総務大臣あてに行った年金記録の確認申立てのうち、平成27年4月1日付で厚生労働大臣への訂正請求に切り替えた事案(759件)を含みます。このうち1件は、厚生年金保険と脱退手当金の請求期間がある事案のため、厚生年金保険と脱退手当金にそれぞれ1件を計上しています。

4 訂正決定の件数は、請求期間の一部について訂正決定した事案を含みます。

地方厚生(支)局別年金記録に係る訂正請求の受付・処理状況

■ 平成30年2月分

(件)

制度名	件数の区分	北海道厚生局	東北厚生局	関東信越厚生局 (右記分室を除く)	関東信越厚生局 (千葉分室)	関東信越厚生局 (東京分室)	関東信越厚生局 (神奈川分室)	東海北陸厚生局	近畿厚生局	中国四国厚生局	四国厚生支局	九州厚生局	計
国民年金	受付件数	0	2	3	2	3	1	4	11	0	1	3	30
	処理件数	1	3	3	3	7	3	6	5	1	1	2	35
	地方厚生(支)局で処理	1	3	3	3	7	3	6	3	1	1	2	33
	訂正決定	0	0	1	0	0	1	0	0	0	0	0	2
	不訂正決定	1	3	2	3	7	2	6	3	1	1	2	31
	請求却下	0	0	0	0	0	0	0	0	0	0	0	0
	日本年金機構で記録訂正	0	0	0	0	0	0	0	0	0	0	0	0
	訂正請求の取下げ等	0	0	0	0	0	0	0	2	0	0	0	2
厚生年金保険	受付件数	14	29	65	6	22	12	13	35	11	2	30	239
	処理件数	23	13	43	30	188	5	36	66	39	3	7	453
	地方厚生(支)局で処理	23	5	15	1	13	4	10	8	4	1	3	87
	訂正決定	2	1	7	0	9	1	5	3	3	1	1	33
	不訂正決定	21	4	8	1	4	3	5	5	1	0	2	54
	請求却下	0	0	0	0	0	0	0	0	0	0	0	0
	日本年金機構で記録訂正	0	7	25	27	172	0	24	54	34	0	4	347
	訂正請求の取下げ等	0	1	3	2	3	1	2	4	1	2	0	19
脱退手当金	受付件数	0	0	2	0	2	1	0	0	1	0	0	6
	処理件数	0	0	0	0	0	0	0	1	0	0	0	1
	地方厚生(支)局で処理	0	0	0	0	0	0	0	1	0	0	0	1
	訂正決定	0	0	0	0	0	0	0	0	0	0	0	0
	不訂正決定	0	0	0	0	0	0	0	1	0	0	0	1
	請求却下	0	0	0	0	0	0	0	0	0	0	0	0
	日本年金機構で記録訂正	0	0	0	0	0	0	0	0	0	0	0	0
	訂正請求の取下げ等	0	0	0	0	0	0	0	0	0	0	0	0
計	受付件数	14	31	70	8	27	14	17	46	12	3	33	275
	処理件数	24	16	46	33	195	8	42	72	40	4	9	489
	地方厚生(支)局で処理	24	8	18	4	20	7	16	12	5	2	5	121
	訂正決定	2	1	8	0	9	2	5	3	3	1	1	35
	不訂正決定	22	7	10	4	11	5	11	9	2	1	4	86
	請求却下	0	0	0	0	0	0	0	0	0	0	0	0
	日本年金機構で記録訂正	0	7	25	27	172	0	24	54	34	0	4	347
	訂正請求の取下げ等	0	1	3	2	3	1	2	6	1	2	0	21

注) 1 速報値につき、変動することがあります。

2 受付件数は、当該地方厚生(支)局の管内の年金事務所が訂正請求を受理した件数です。

3 処理件数は、平成27年3月～平成30年2月に受け付けた訂正請求のうち、平成30年2月中に①地方厚生(支)局が処理した件数、②日本年金機構が記録訂正した件数、③訂正請求が取下げ等となった件数です。

4 訂正決定の件数は、請求期間の一部について訂正決定した事案を含みます。

地方厚生(支)局別年金記録に係る訂正請求の受付・処理状況

■ 累計(平成27年3月～平成30年2月)

(件)

制度名	件数の区分	北海道厚生局	東北厚生局	関東信越厚生局 (右記分室を除く)	関東信越厚生局 (千葉分室)	関東信越厚生局 (東京分室)	関東信越厚生局 (神奈川分室)	東海北陸厚生局	近畿厚生局	中国四国厚生局	四国厚生支局	九州厚生局	計
国民年金	受付件数	72	124	250	135	316	160	183	319	68	31	167	1,825
	処理件数	66	117	230	129	299	151	168	293	65	30	150	1,698
	地方厚生(支)局で処理	57	109	207	113	260	140	153	213	62	23	134	1,471
	訂正決定	11	15	34	18	41	24	35	19	7	0	12	216
	不訂正決定	42	94	173	94	219	115	116	193	55	23	122	1,246
	請求却下	4	0	0	1	0	1	2	1	0	0	0	9
	日本年金機構で記録訂正	4	1	7	3	6	3	8	16	0	0	4	52
	訂正請求の取下げ等	5	7	16	13	33	8	7	64	3	7	12	175
厚生年金保険	受付件数	616	1,120	2,203	837	4,088	1,133	1,843	2,221	527	230	1,171	15,989
	処理件数	593	1,045	2,102	814	3,910	1,102	1,780	2,144	485	223	981	15,179
	地方厚生(支)局で処理	183	242	773	319	944	468	759	805	217	98	294	5,102
	訂正決定	85	119	516	207	663	284	531	547	121	35	143	3,251
	不訂正決定	97	123	257	111	281	183	227	258	96	63	150	1,846
	請求却下	1	0	0	1	0	1	1	0	0	0	1	5
	日本年金機構で記録訂正	389	732	1,143	413	2,786	550	891	1,177	242	94	612	9,029
	訂正請求の取下げ等	21	71	186	82	180	84	130	162	26	31	75	1,048
脱退手当金	受付件数	6	8	16	12	26	15	23	28	9	4	19	166
	処理件数	6	8	14	11	22	14	23	25	7	4	16	150
	地方厚生(支)局で処理	6	7	11	10	20	13	22	24	5	2	13	133
	訂正決定	1	0	2	1	0	1	1	2	0	0	1	9
	不訂正決定	5	7	9	9	20	12	21	22	5	2	12	124
	請求却下	0	0	0	0	0	0	0	0	0	0	0	0
	日本年金機構で記録訂正	0	1	0	1	0	0	0	0	1	0	2	5
	訂正請求の取下げ等	0	0	3	0	2	1	1	1	1	2	1	12
計	受付件数	694	1,252	2,469	984	4,430	1,308	2,049	2,568	604	265	1,357	17,980
	処理件数	665	1,170	2,346	954	4,231	1,267	1,971	2,462	557	257	1,147	17,027
	地方厚生(支)局で処理	246	358	991	442	1,224	621	934	1,042	284	123	441	6,706
	訂正決定	97	134	552	226	704	309	567	568	128	35	156	3,476
	不訂正決定	144	224	439	214	520	310	364	473	156	88	284	3,216
	請求却下	5	0	0	2	0	2	3	1	0	0	1	14
	日本年金機構で記録訂正	393	734	1,150	417	2,792	553	899	1,193	243	94	618	9,086
	訂正請求の取下げ等	26	78	205	95	215	93	138	227	30	40	88	1,235

注) 1 速報値につき、変動することがあります。

2 受付件数は、当該地方厚生(支)局の管内の年金事務所が訂正請求を受理した件数であり、総務大臣あてに行った年金記録の確認申立てのうち、平成27年4月1日付で厚生労働大臣への訂正請求に切り替えた事案(759件)を含みます。このうち1件は、厚生年金保険と脱退手当金の請求期間がある事案のため、厚生年金保険と脱退手当金にそれぞれ1件を計上しています。

3 訂正決定の件数は、請求期間の一部について訂正決定した事案を含みます。

議題2 部会数及び委員総数の見直し（案）

○**地方年金記録訂正審議会規則**（平成27年厚生労働省令第83号）－抄－

（雑則）

第10条 この省令に定めるもののほか、議事の手続その他審議会の運営に関し必要な事項は、会長が審議会に諮って定める。

部会数及び委員総数

【平成30年4月～】
九州地方年金記録訂正審議会
(委員総数16人)

第1部会 (4人)

第2部会 (4人)

第3部会 (4人)

第4部会 (沖縄) (4人)

【平成29年4月～平成30年3月】
九州地方年金記録訂正審議会
(委員総数24人)

第1部会 (4人)

第2部会 (4人)

第3部会 (4人)

第4部会 (4人)

第5部会 (4人)

第6部会 (沖縄) (4人)

議題 3 会長代行、部会に属すべき 委員及び部会長の指名

○地方年金記録訂正審議会規則（平成27年4月10日厚生労働省令第83号）－抄－

（会長）

第5条（第1項～第2項）（略）

- 3 会長に事故があるとき、又は会長が欠けたときは、あらかじめその指名する委員が、その職務を行う。

（部会）

第6条（第1項）（略）

- 2 部会に属すべき委員等は、会長が指名する。
- 3 部会に、部会長を置き、当該部会に属する委員等のうちから、会長が指名する。
- 4 部会長は、当該部会の事務を掌理する。
- 5 部会長に事故があるときは、当該部会に属する委員等のうちから部会長があらかじめ指名する者が、その職務を代理する。
- 6 （略）