

| | |
|------|---------------------|
| 資料 1 | 第 3 回総会（平成29年4月24日） |
| | 九州地方年金記録訂正審議会 |

九州地方年金記録訂正審議会 委員名簿

（五十音順・敬称略）
平成29年4月10日現在

| | |
|--------|---------|
| 石立 修 | 社会保険労務士 |
| 板井 謙次 | 社会保険労務士 |
| 市川 武雄 | 税理士 |
| 大城 光子 | 元自治体職員 |
| 緒方 榮 | 元自治体職員 |
| 尾畠 正明 | 社会保険労務士 |
| 片野 明子 | 行政相談委員 |
| 草場 明子 | 税理士 |
| 後藤 權治 | 税理士 |
| 佐藤 至 | 弁護士 |
| 新庄 多嘉吉 | 元自治体職員 |
| 末松 宏 | 社会保険労務士 |
| 高橋 記代子 | 税理士 |
| 玉城 辰彦 | 弁護士 |
| 鉄川 さえ子 | 税理士 |
| 当山 恵子 | 税理士 |
| 富川 泰幸 | 社会保険労務士 |
| 富山 敦 | 弁護士 |
| 廣底 清美 | 社会保険労務士 |
| 藤井 克己 | 弁護士 |
| 洲上 茂 | 行政相談委員 |
| 古屋 勇一 | 弁護士 |
| 的野 千賀子 | 元自治体職員 |
| 村井 正昭 | 弁護士 |

| | |
|-----|-------------------|
| 資料2 | 第3回総会（平成29年4月24日） |
| | 九州地方年金記録訂正審議会 |

議題 1 会長の選任について

○**地方年金記録訂正審議会規則**（平成27年厚生労働省令第83号）－抄－

（会長）

第5条 審議会に、会長を置き、委員の互選により選任する。

2 会長は、会務を総理し、審議会を代表する。

3 （略）

議題2 会長代行、部会に属すべき委員及び部会長の指名について

○地方年金記録訂正審議会規則（平成27年4月10日厚生労働省令第83号）－抄－

（会長）

第5条（第1項～第2項）（略）

- 3 会長に事故があるとき、又は会長が欠けたときは、あらかじめその指名する委員が、その職務を行う。

（部会）

第6条（第1項）（略）

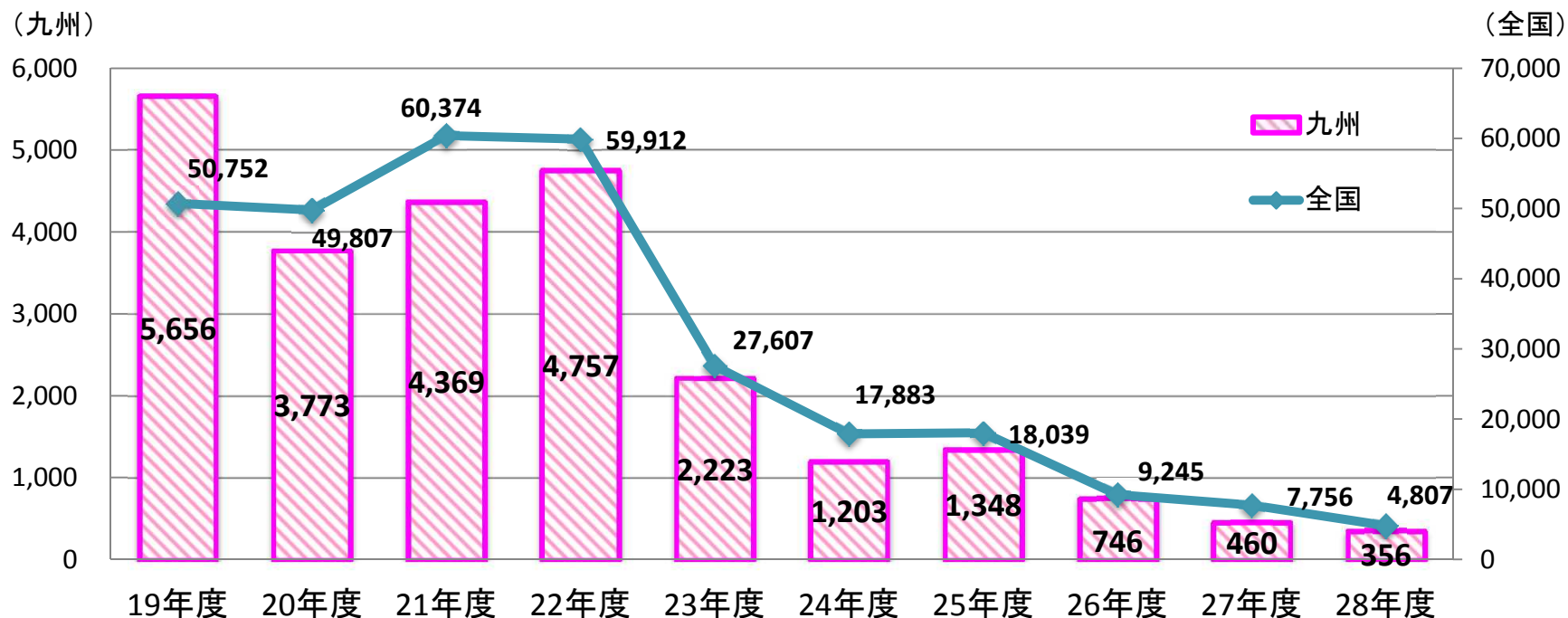
- 2 部会に属すべき委員等は、会長が指名する。
- 3 部会に、部会長を置き、当該部会に属する委員等のうちから、会長が指名する。
- 4 部会長は、当該部会の事務を掌理する。
- 5 部会長に事故があるときは、当該部会に属する委員等のうちから部会長があらかじめ指名する者が、その職務を代理する。
- 6 （略）

| | |
|------|---------------------|
| 資料 4 | 第 3 回総会（平成29年4月24日） |
| | 九州地方年金記録訂正審議会 |

平成28年度 業務実績報告（九州厚生局）

年金記録訂正受付件数の推移

| | 19年度 (19/7~) | 20年度 | 21年度 | 22年度 | 23年度 | 24年度 | 25年度 | 26年度 (~27/2) | 27年度 (27/3~) | 28年度 (~29/2) |
|----|-----------------|--------|--------|--------|--------|--------|--------|-----------------|-----------------|-----------------|
| 九州 | 5,656 | 3,773 | 4,369 | 4,757 | 2,223 | 1,203 | 1,348 | 746 | 460 | 356 |
| 合計 | 50,752 | 49,807 | 60,374 | 59,912 | 27,607 | 17,883 | 18,039 | 9,245 | 7,756 | 4,807 |



総務大臣あての確認申立て
(19年7月~27年2月)

厚生労働大臣あての訂正請求
(27年3月~29年2月)

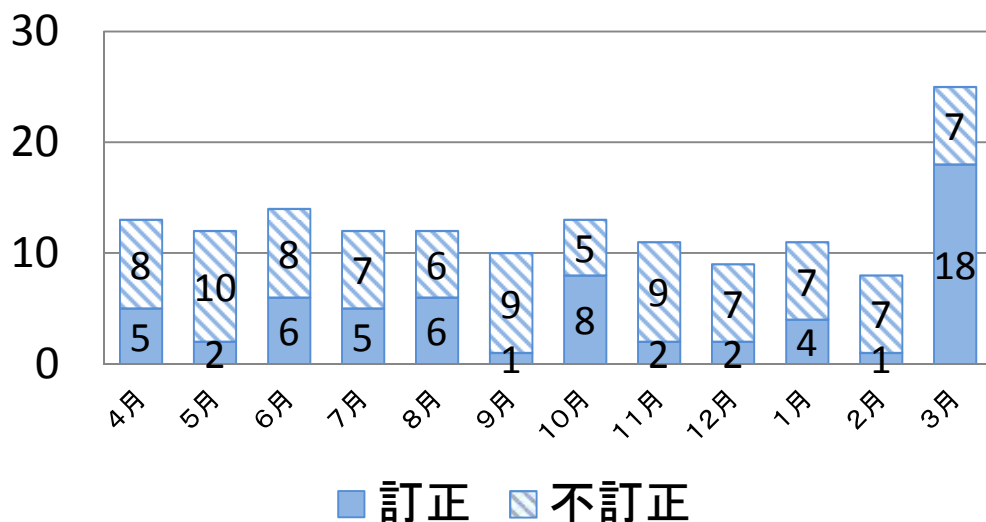
平成28年度の部会開催状況等について

平成28年度 部会開催状況(合計)

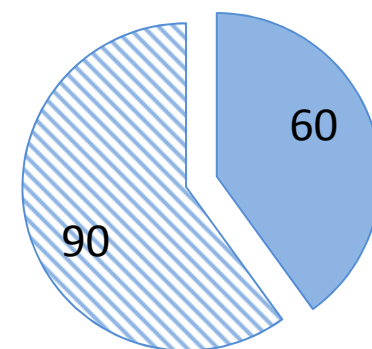
(平成28年度末現在)

| 月別 | 4月 | 5月 | 6月 | 7月 | 8月 | 9月 | 10月 | 11月 | 12月 | 1月 | 2月 | 3月 | 合計 |
|--------------|-----|-----|-----|-----|----|-----|-----|-----|-----|-----|-----|----|-----|
| 部会開催回数 (回) | 6 | 7 | 7 | 6 | 8 | 6 | 8 | 4 | 5 | 6 | 4 | 7 | 74 |
| 付議件数 (件) | 15 | 14 | 14 | 12 | 12 | 10 | 14 | 11 | 9 | 12 | 8 | 25 | 156 |
| 議決件数 (件) | 13 | 12 | 14 | 12 | 12 | 10 | 13 | 11 | 9 | 11 | 8 | 25 | 150 |
| 訂正 (件) | 5 | 2 | 6 | 5 | 6 | 1 | 8 | 2 | 2 | 4 | 1 | 18 | 60 |
| 不訂正 (件) | 8 | 10 | 8 | 7 | 6 | 9 | 5 | 9 | 7 | 7 | 7 | 7 | 90 |
| 継続となった件数 (件) | 2 | 2 | 0 | 0 | 0 | 0 | 1 | 0 | 0 | 1 | 0 | 0 | 6 |
| 委員出席率 (%) | 100 | 100 | 100 | 100 | 95 | 100 | 96 | 100 | 95 | 100 | 100 | 89 | 97 |

月別の議決件数と内訳



平成28年度議決内訳



■ 訂正 ■ 不訂正

平成28年度の九州厚生局における受付・処理状況

1. 受付件数(九州厚生局管内の年金事務所が訂正請求を受理した件数)

| 区分 | 4月 | 5月 | 6月 | 7月 | 8月 | 9月 | 10月 | 11月 | 12月 | 1月 | 2月 | 3月 | 合計 |
|-------|----|----|----|----|----|----|-----|-----|-----|----|----|----|-----|
| 国民年金 | 6 | 2 | 2 | 2 | 4 | 5 | 1 | 2 | 7 | 5 | 1 | 3 | 40 |
| 厚生年金 | 23 | 41 | 14 | 25 | 15 | 6 | 33 | 28 | 11 | 23 | 96 | 20 | 335 |
| 脱退手当金 | 1 | 0 | 1 | 1 | 0 | 0 | 0 | 0 | 0 | 1 | 0 | 0 | 4 |
| 合計 | 30 | 43 | 17 | 28 | 19 | 11 | 34 | 30 | 18 | 29 | 97 | 23 | 379 |

2. 処理件数

| 区分 | | 4月 | 5月 | 6月 | 7月 | 8月 | 9月 | 10月 | 11月 | 12月 | 1月 | 2月 | 3月 | 合計 |
|--------|----------|----|----|----|----|----|----|-----|-----|-----|----|----|----|-----|
| 国民年金 | 訂正 | 0 | 1 | 0 | 1 | 2 | 0 | 0 | 0 | 0 | 1 | 1 | 0 | 6 |
| | 不訂正 | 3 | 1 | 5 | 6 | 1 | 1 | 3 | 2 | 3 | 1 | 4 | 4 | 34 |
| | 却下 | 0 | 0 | 0 | 0 | 0 | 0 | 0 | 0 | 0 | 0 | 0 | 0 | 0 |
| | 厚生局処理件数 | 3 | 2 | 5 | 7 | 3 | 1 | 3 | 2 | 3 | 2 | 5 | 4 | 40 |
| | 機構処理件数 | 0 | 0 | 0 | 0 | 0 | 0 | 0 | 0 | 0 | 0 | 0 | 1 | 1 |
| | 取下 | 0 | 0 | 1 | 1 | 0 | 1 | 0 | 0 | 0 | 0 | 0 | 0 | 3 |
| | 処理件数(合計) | 3 | 2 | 6 | 8 | 3 | 2 | 3 | 2 | 3 | 2 | 5 | 5 | 44 |
| 厚生年金保険 | 訂正 | 3 | 2 | 5 | 2 | 7 | 0 | 6 | 5 | 2 | 1 | 2 | 18 | 53 |
| | 不訂正 | 3 | 5 | 4 | 3 | 4 | 10 | 2 | 5 | 4 | 4 | 6 | 3 | 53 |
| | 却下 | 0 | 0 | 0 | 0 | 0 | 0 | 0 | 0 | 0 | 0 | 0 | 0 | 0 |
| | 厚生局処理件数 | 6 | 7 | 9 | 5 | 11 | 10 | 8 | 10 | 6 | 5 | 8 | 21 | 106 |
| | 機構処理件数 | 11 | 29 | 21 | 16 | 8 | 7 | 1 | 12 | 13 | 11 | 4 | 2 | 135 |
| | 取下 | 2 | 1 | 19 | 0 | 2 | 1 | 1 | 1 | 1 | 1 | 0 | 4 | 33 |
| | 処理件数(合計) | 19 | 37 | 49 | 21 | 21 | 18 | 10 | 23 | 20 | 17 | 12 | 27 | 274 |
| 脱退手当金 | 訂正 | 0 | 0 | 0 | 0 | 0 | 0 | 0 | 0 | 0 | 0 | 0 | 0 | 0 |
| | 不訂正 | 1 | 0 | 0 | 0 | 0 | 0 | 0 | 1 | 1 | 0 | 0 | 0 | 3 |
| | 却下 | 0 | 0 | 0 | 0 | 0 | 0 | 0 | 0 | 0 | 0 | 0 | 0 | 0 |
| | 厚生局処理件数 | 1 | 0 | 0 | 0 | 0 | 0 | 0 | 1 | 1 | 0 | 0 | 0 | 3 |
| | 機構処理件数 | 0 | 0 | 0 | 0 | 0 | 0 | 0 | 0 | 0 | 0 | 1 | 0 | 1 |
| | 取下 | 0 | 1 | 0 | 0 | 0 | 0 | 0 | 0 | 0 | 0 | 0 | 0 | 1 |
| | 処理件数(合計) | 1 | 1 | 0 | 0 | 0 | 0 | 0 | 1 | 1 | 0 | 1 | 0 | 5 |
| 合計 | 訂正 | 3 | 3 | 5 | 3 | 9 | 0 | 6 | 5 | 2 | 2 | 3 | 18 | 59 |
| | 不訂正 | 7 | 6 | 9 | 9 | 5 | 11 | 5 | 8 | 8 | 5 | 10 | 7 | 90 |
| | 却下 | 0 | 0 | 0 | 0 | 0 | 0 | 0 | 0 | 0 | 0 | 0 | 0 | 0 |
| | 厚生局処理件数 | 10 | 9 | 14 | 12 | 14 | 11 | 11 | 13 | 10 | 7 | 13 | 25 | 149 |
| | 機構処理件数 | 11 | 29 | 21 | 16 | 8 | 7 | 1 | 12 | 13 | 11 | 5 | 3 | 137 |
| | 取下 | 2 | 2 | 20 | 1 | 2 | 2 | 1 | 1 | 1 | 1 | 0 | 4 | 37 |
| | 処理件数(合計) | 23 | 40 | 55 | 29 | 24 | 20 | 13 | 26 | 24 | 19 | 18 | 32 | 323 |

※ 上記の数値は速報値ですので、変動することがあります。

平成 29 年 3 月 28 日
年金局事業管理課
年金記録審査室

年金記録に係る訂正請求の受付・処理状況

(件)

| | 平成29年2月 | | | | 累計(平成27年3月～平成29年2月) | | | |
|-------------|---------|--------|-------|-----|---------------------|--------|-------|--------|
| | 国民年金 | 厚生年金保険 | 脱退手当金 | 計 | 国民年金 | 厚生年金保険 | 脱退手当金 | 計 |
| 受付件数 | 25 | 483 | 0 | 508 | 1,450 | 11,758 | 124 | 13,332 |
| 処理件数 | 35 | 460 | 8 | 503 | 1,310 | 10,503 | 119 | 11,932 |
| 地方厚生(支)局で処理 | 30 | 111 | 6 | 147 | 1,125 | 3,561 | 104 | 4,790 |
| 訂正決定 | 3 | 71 | 0 | 74 | 170 | 2,132 | 6 | 2,308 |
| 不訂正決定 | 26 | 40 | 6 | 72 | 949 | 1,424 | 98 | 2,471 |
| 請求却下 | 1 | 0 | 0 | 1 | 6 | 5 | 0 | 11 |
| 日本年金機構で記録訂正 | 1 | 324 | 1 | 326 | 43 | 6,133 | 4 | 6,180 |
| 訂正請求の取下げ等 | 4 | 25 | 1 | 30 | 142 | 809 | 11 | 962 |

- 注) 1 速報値につき、変動することがあります。
 2 受付件数は、年金事務所が訂正請求を受理した件数です。
 3 累計の受付件数は、総務大臣あてに行った年金記録の確認申立てのうち、平成27年4月1日付で厚生労働大臣への訂正請求に切り替えた事案(759件)を含みます。このうち1件は、厚生年金保険と脱退手当金の請求期間がある事案のため、厚生年金保険と脱退手当金にそれぞれ1件を計上しています。
 4 訂正決定の件数は、請求期間の一部について訂正決定した事案を含みます。

地方厚生(支)局別年金記録に係る訂正請求の受付・処理状況

■ 平成29年2月分

(件)

| 制度名 | 件数の区分 | 北海道厚生局 | 東北厚生局 | 関東信越厚生局 (右記分室を除く) | 関東信越厚生局 (千葉分室) | 関東信越厚生局 (東京分室) | 関東信越厚生局 (神奈川分室) | 東海北陸厚生局 | 近畿厚生局 | 中国四国厚生局 | 四国厚生支局 | 九州厚生局 | 計 |
|--------|-------------|--------|-------|----------------------|-------------------|-------------------|--------------------|---------|-------|---------|--------|-------|-----|
| 国民年金 | 受付件数 | 0 | 1 | 4 | 5 | 0 | 6 | 2 | 2 | 3 | 1 | 1 | 25 |
| | 処理件数 | 4 | 2 | 3 | 3 | 3 | 2 | 4 | 7 | 2 | 0 | 5 | 35 |
| | 地方厚生(支)局で処理 | 3 | 2 | 2 | 3 | 3 | 2 | 4 | 4 | 2 | 0 | 5 | 30 |
| | 訂正決定 | 0 | 0 | 0 | 0 | 0 | 0 | 1 | 1 | 0 | 0 | 1 | 3 |
| | 不訂正決定 | 2 | 2 | 2 | 3 | 3 | 2 | 3 | 3 | 2 | 0 | 4 | 26 |
| | 請求却下 | 1 | 0 | 0 | 0 | 0 | 0 | 0 | 0 | 0 | 0 | 0 | 1 |
| | 日本年金機構で記録訂正 | 1 | 0 | 0 | 0 | 0 | 0 | 0 | 0 | 0 | 0 | 0 | 1 |
| | 訂正請求の取下げ等 | 0 | 0 | 1 | 0 | 0 | 0 | 0 | 3 | 0 | 0 | 0 | 4 |
| 厚生年金保険 | 受付件数 | 10 | 26 | 44 | 39 | 142 | 18 | 27 | 66 | 14 | 1 | 96 | 483 |
| | 処理件数 | 14 | 122 | 52 | 11 | 75 | 27 | 27 | 110 | 8 | 2 | 12 | 460 |
| | 地方厚生(支)局で処理 | 1 | 2 | 20 | 5 | 28 | 12 | 13 | 15 | 6 | 1 | 8 | 111 |
| | 訂正決定 | 1 | 1 | 13 | 4 | 22 | 9 | 7 | 8 | 4 | 0 | 2 | 71 |
| | 不訂正決定 | 0 | 1 | 7 | 1 | 6 | 3 | 6 | 7 | 2 | 1 | 6 | 40 |
| | 請求却下 | 0 | 0 | 0 | 0 | 0 | 0 | 0 | 0 | 0 | 0 | 0 | 0 |
| | 日本年金機構で記録訂正 | 11 | 120 | 23 | 5 | 46 | 14 | 12 | 87 | 2 | 0 | 4 | 324 |
| | 訂正請求の取下げ等 | 2 | 0 | 9 | 1 | 1 | 1 | 2 | 8 | 0 | 1 | 0 | 25 |
| 脱退手当金 | 受付件数 | 0 | 0 | 0 | 0 | 0 | 0 | 0 | 0 | 0 | 0 | 0 | 0 |
| | 処理件数 | 0 | 1 | 0 | 0 | 0 | 0 | 4 | 2 | 0 | 0 | 1 | 8 |
| | 地方厚生(支)局で処理 | 0 | 1 | 0 | 0 | 0 | 0 | 4 | 1 | 0 | 0 | 0 | 6 |
| | 訂正決定 | 0 | 0 | 0 | 0 | 0 | 0 | 0 | 0 | 0 | 0 | 0 | 0 |
| | 不訂正決定 | 0 | 1 | 0 | 0 | 0 | 0 | 4 | 1 | 0 | 0 | 0 | 6 |
| | 請求却下 | 0 | 0 | 0 | 0 | 0 | 0 | 0 | 0 | 0 | 0 | 0 | 0 |
| | 日本年金機構で記録訂正 | 0 | 0 | 0 | 0 | 0 | 0 | 0 | 0 | 0 | 0 | 1 | 1 |
| | 訂正請求の取下げ等 | 0 | 0 | 0 | 0 | 0 | 0 | 0 | 1 | 0 | 0 | 0 | 1 |
| 計 | 受付件数 | 10 | 27 | 48 | 44 | 142 | 24 | 29 | 68 | 17 | 2 | 97 | 508 |
| | 処理件数 | 18 | 125 | 55 | 14 | 78 | 29 | 35 | 119 | 10 | 2 | 18 | 503 |
| | 地方厚生(支)局で処理 | 4 | 5 | 22 | 8 | 31 | 14 | 21 | 20 | 8 | 1 | 13 | 147 |
| | 訂正決定 | 1 | 1 | 13 | 4 | 22 | 9 | 8 | 9 | 4 | 0 | 3 | 74 |
| | 不訂正決定 | 2 | 4 | 9 | 4 | 9 | 5 | 13 | 11 | 4 | 1 | 10 | 72 |
| | 請求却下 | 1 | 0 | 0 | 0 | 0 | 0 | 0 | 0 | 0 | 0 | 0 | 1 |
| | 日本年金機構で記録訂正 | 12 | 120 | 23 | 5 | 46 | 14 | 12 | 87 | 2 | 0 | 5 | 326 |
| | 訂正請求の取下げ等 | 2 | 0 | 10 | 1 | 1 | 1 | 2 | 12 | 0 | 1 | 0 | 30 |

注) 1 速報値につき、変動することがあります。

2 受付件数は、当該地方厚生(支)局の管内の年金事務所が訂正請求を受理した件数です。

3 処理件数は、平成27年3月～平成29年2月に受け付けた訂正請求のうち、平成29年2月中に①地方厚生(支)局が処理した件数、②日本年金機構が記録訂正した件数、③訂正請求が取下げ等となった件数です。

4 訂正決定の件数は、請求期間の一部について訂正決定した事案を含みます。

地方厚生(支)局別年金記録に係る訂正請求の受付・処理状況

■ 累計(平成27年3月～平成29年2月)

(件)

| 制度名 | 件数の区分 | 北海道厚生局 | 東北厚生局 | 関東信越厚生局 (右記分室を除く) | 関東信越厚生局 (千葉分室) | 関東信越厚生局 (東京分室) | 関東信越厚生局 (神奈川分室) | 東海北陸厚生局 | 近畿厚生局 | 中国四国厚生局 | 四国厚生支局 | 九州厚生局 | 計 |
|--------|-------------|--------|-------|----------------------|-------------------|-------------------|--------------------|---------|-------|---------|--------|-------|--------|
| 国民年金 | 受付件数 | 51 | 97 | 208 | 112 | 251 | 129 | 136 | 252 | 58 | 24 | 132 | 1,450 |
| | 処理件数 | 50 | 86 | 191 | 103 | 225 | 118 | 124 | 223 | 51 | 22 | 117 | 1,310 |
| | 地方厚生(支)局で処理 | 44 | 80 | 171 | 88 | 191 | 108 | 115 | 159 | 49 | 16 | 104 | 1,125 |
| | 訂正決定 | 9 | 10 | 28 | 15 | 33 | 16 | 27 | 16 | 7 | 0 | 9 | 170 |
| | 不訂正決定 | 33 | 70 | 143 | 72 | 158 | 91 | 87 | 142 | 42 | 16 | 95 | 949 |
| | 請求却下 | 2 | 0 | 0 | 1 | 0 | 1 | 1 | 1 | 0 | 0 | 0 | 6 |
| | 日本年金機構で記録訂正 | 2 | 1 | 7 | 3 | 5 | 3 | 5 | 15 | 0 | 0 | 2 | 43 |
| | 訂正請求の取下げ等 | 4 | 5 | 13 | 12 | 29 | 7 | 4 | 49 | 2 | 6 | 11 | 142 |
| 厚生年金保険 | 受付件数 | 480 | 802 | 1,777 | 640 | 2,794 | 916 | 1,429 | 1,672 | 333 | 174 | 741 | 11,758 |
| | 処理件数 | 462 | 663 | 1,509 | 545 | 2,587 | 842 | 1,348 | 1,504 | 284 | 170 | 589 | 10,503 |
| | 地方厚生(支)局で処理 | 132 | 176 | 523 | 243 | 675 | 339 | 547 | 469 | 165 | 77 | 215 | 3,561 |
| | 訂正決定 | 69 | 85 | 324 | 152 | 464 | 198 | 365 | 269 | 94 | 26 | 86 | 2,132 |
| | 不訂正決定 | 62 | 91 | 199 | 90 | 211 | 140 | 181 | 200 | 71 | 51 | 128 | 1,424 |
| | 請求却下 | 1 | 0 | 0 | 1 | 0 | 1 | 1 | 0 | 0 | 0 | 1 | 5 |
| | 日本年金機構で記録訂正 | 312 | 434 | 851 | 236 | 1,774 | 443 | 694 | 902 | 104 | 68 | 315 | 6,133 |
| | 訂正請求の取下げ等 | 18 | 53 | 135 | 66 | 138 | 60 | 107 | 133 | 15 | 25 | 59 | 809 |
| 脱退手当金 | 受付件数 | 3 | 6 | 11 | 9 | 19 | 12 | 19 | 23 | 6 | 4 | 12 | 124 |
| | 処理件数 | 3 | 6 | 11 | 8 | 18 | 11 | 18 | 22 | 6 | 4 | 12 | 119 |
| | 地方厚生(支)局で処理 | 3 | 5 | 8 | 8 | 16 | 10 | 18 | 21 | 4 | 2 | 9 | 104 |
| | 訂正決定 | 1 | 0 | 1 | 1 | 0 | 1 | 1 | 1 | 0 | 0 | 0 | 6 |
| | 不訂正決定 | 2 | 5 | 7 | 7 | 16 | 9 | 17 | 20 | 4 | 2 | 9 | 98 |
| | 請求却下 | 0 | 0 | 0 | 0 | 0 | 0 | 0 | 0 | 0 | 0 | 0 | 0 |
| | 日本年金機構で記録訂正 | 0 | 1 | 0 | 0 | 0 | 0 | 0 | 0 | 1 | 0 | 2 | 4 |
| | 訂正請求の取下げ等 | 0 | 0 | 3 | 0 | 2 | 1 | 0 | 1 | 1 | 2 | 1 | 11 |
| 計 | 受付件数 | 534 | 905 | 1,996 | 761 | 3,064 | 1,057 | 1,584 | 1,947 | 397 | 202 | 885 | 13,332 |
| | 処理件数 | 515 | 755 | 1,711 | 656 | 2,830 | 971 | 1,490 | 1,749 | 341 | 196 | 718 | 11,932 |
| | 地方厚生(支)局で処理 | 179 | 261 | 702 | 339 | 882 | 457 | 680 | 649 | 218 | 95 | 328 | 4,790 |
| | 訂正決定 | 79 | 95 | 353 | 168 | 497 | 215 | 393 | 286 | 101 | 26 | 95 | 2,308 |
| | 不訂正決定 | 97 | 166 | 349 | 169 | 385 | 240 | 285 | 362 | 117 | 69 | 232 | 2,471 |
| | 請求却下 | 3 | 0 | 0 | 2 | 0 | 2 | 2 | 1 | 0 | 0 | 1 | 11 |
| | 日本年金機構で記録訂正 | 314 | 436 | 858 | 239 | 1,779 | 446 | 699 | 917 | 105 | 68 | 319 | 6,180 |
| | 訂正請求の取下げ等 | 22 | 58 | 151 | 78 | 169 | 68 | 111 | 183 | 18 | 33 | 71 | 962 |

注) 1 速報値につき、変動することがあります。

2 受付件数は、当該地方厚生(支)局の管内の年金事務所が訂正請求を受理した件数であり、総務大臣あてに行った年金記録の確認申立てのうち、平成27年4月1日付で厚生労働大臣への訂正請求に切り替えた事案(759件)を含みます。このうち1件は、厚生年金保険と脱退手当金の請求期間がある事案のため、厚生年金保険と脱退手当金にそれぞれ1件を計上しています。

3 訂正決定の件数は、請求期間の一部について訂正決定した事案を含みます。