

資料 1	第 7 回総会（令和3年4月16日）
	九州地方年金記録訂正審議会

九州地方年金記録訂正審議会 委員名簿

（五十音順・敬称略）

令和3年4月10日現在

大城 光子	元自治体職員
緒方 榮	元自治体職員
尾畠 正明	社会保険労務士
柴田 佐右里	税理士
高橋 記代子	税理士
当山 恵子	税理士
富川 泰幸	社会保険労務士
富山 敦	弁護士
廣底 清美	社会保険労務士
古屋 勇一	弁護士
の野 千賀子	元自治体職員
宮城 哲	弁護士

資料 2	第7回総会（令和3年4月16日）
	九州地方年金記録訂正審議会

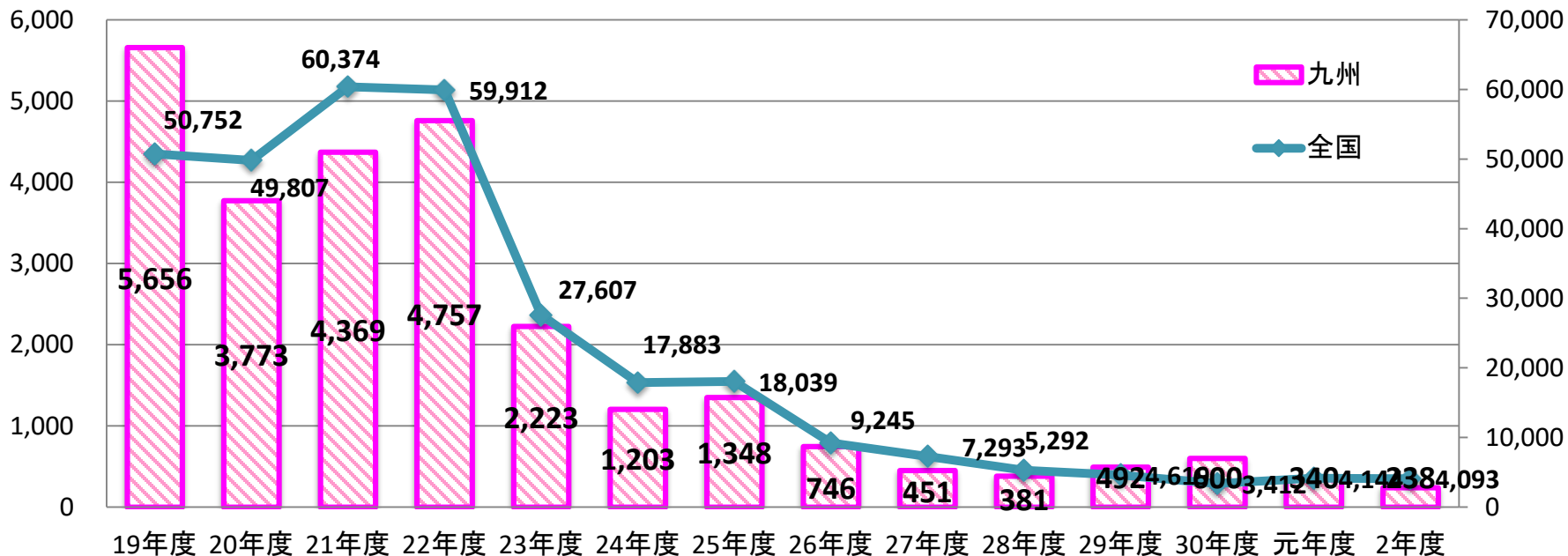
令和2年度 業務実績報告（九州厚生局）

年金記録訂正受付件数の推移

	19年度 (19/7~)	20年度	21年度	22年度	23年度	24年度	25年度	26年度 (~27/2)	27年度 (27/3~)	28年度 (~29/3)	29年度 (~30/3)	30年度 (~31/3)	元年度 (~2/3)	2年度 (~3/2)
九州	5,656	3,773	4,369	4,757	2,223	1,203	1,348	746	451	381	492	600	417	238
合計	50,752	49,807	60,374	59,912	27,607	17,883	18,039	9,245	7,293	5,292	4,619	3,412	4,564	4,093

(九州)

(全国)



総務大臣あての確認申立て
(19年7月~27年2月)

厚生労働大臣あての訂正請求
(27年3月~3年2月)

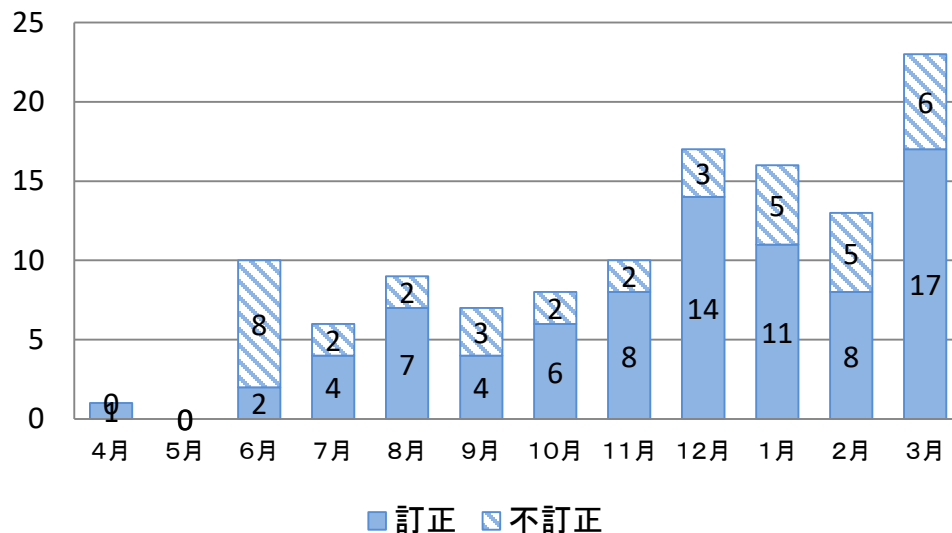
令和2年度の部会開催状況等について

令和2年度 部会開催状況(合計)

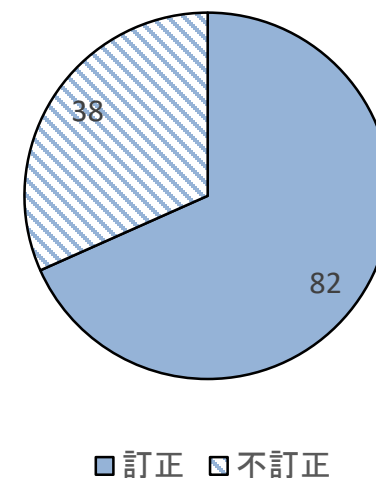
(令和2年度末現在)

月別	4月	5月	6月	7月	8月	9月	10月	11月	12月	1月	2月	3月	合計
部会開催回数 (回)	1	0	5	5	4	3	4	4	4	3	4	5	22
付議件数 (件)	1	0	12	7	9	7	11	12	18	16	15	24	132
議決件数 (件)	1	0	10	6	9	7	8	10	17	16	13	23	120
訂正 (件)	1	0	2	4	7	4	6	8	14	11	8	17	82
不訂正 (件)	0	0	8	2	2	3	2	2	3	5	5	6	38
継続となった件数 (件)	0	0	2	1	0	0	3	2	1	0	2	0	11
委員出席率 (%)	100	0	92	91.7	100	93.3		100	90	100	100	100	

月別の議決件数と内訳



令和2年度議決内訳



令和2年度の九州厚生局における受付・処理状況

1. 受付件数(九州厚生局管内の年金事務所が訂正請求を受理した件数)

区分	4月	5月	6月	7月	8月	9月	10月	11月	12月	1月	2月	3月	合計
国民年金	4	2	3	5	4	1	0	1	2	1	1		24
厚生年金	6	10	11	14	53	17	14	15	33	41	19		233
脱退手当金	1	0	0	0	0	0	0	0	0	0	1		2
合計	11	12	14	19	57	18	14	16	35	42	21		259

2. 処理件数

区分		4月	5月	6月	7月	8月	9月	10月	11月	12月	1月	2月	3月	合計
国民年金	訂正	0	0	0	0	0	0	2	1	0	0	0		3
	不訂正	0	0	1	0	1	1	3	0	1	3	1		11
	却下	0	0	0	0	0	0	0	0	0	0	0		0
	厚生局処理件数	0	0	1	0	1	1	5	1	1	3	1		14
	機構処理件数	0	0	0	1	0	0	0	0	0	0	0		1
	取下	0	0	0	0	1	0	1	0	0	0	0		2
	処理件数(合計)	0	0	1	1	2	1	6	1	1	3	1		17
厚生年金保険	訂正	1	0	2	3	5	4	7	3	14	8	12		59
	不訂正	2	0	4	3	0	1	1	1	0	4	3		19
	却下	0	0	0	0	0	0	0	0	0	0	0		0
	厚生局処理件数	3	0	6	6	5	5	8	4	14	12	15		78
	機構処理件数	1	13	27	7	2	11	65	7	13	10	9		165
	取下	1	0	6	1	0	6	14	5	0	0	1		34
	処理件数(合計)	5	13	39	14	7	22	87	16	27	22	25		277
脱退手当金	訂正	0	0	0	0	0	0	0	0	0	0	0		0
	不訂正	0	0	1	1	0	0	0	1	0	0	0		3
	却下	0	0	0	0	0	0	0	0	0	0	0		0
	厚生局処理件数	0	0	1	1	0	0	0	1	0	0	0		3
	機構処理件数	0	0	0	0	0	0	0	0	0	0	0		0
	取下	0	0	0	0	0	0	0	0	1	0	0		1
	処理件数(合計)	0	0	1	1	0	0	0	1	1	0	0		4
合計	訂正	1	0	2	3	5	4	9	4	14	8	12		62
	不訂正	2	0	6	4	1	2	4	2	1	7	4		33
	却下	0	0	0	0	0	0	0	0	0	0	0		0
	厚生局処理件数	3	0	8	7	6	6	13	6	15	15	16		95
	機構処理件数	1	13	27	8	2	11	65	7	13	10	9		166
	取下	1	0	6	1	1	6	15	5	1	0	1		37
	処理件数(合計)	5	13	41	16	9	23	93	18	29	25	26		298

※ 上記の数値は速報値ですので、変動することがあります。

年金記録に係る訂正請求の受付・処理状況

(件)

	令和3年2月				累計(平成27年3月～令和3年2月)			
	国民年金	厚生年金保険	脱退手当金	計	国民年金	厚生年金保険	脱退手当金	計
受付件数	16	868	2	886	2,775	28,382	244	31,401
処理件数	12	317	0	329	2,622	26,098	235	28,955
地方厚生(支)局で処理	7	56	0	63	2,274	7,580	211	10,065
訂正決定	0	52	0	52	300	4,862	15	5,177
不訂正決定	7	4	0	11	1,961	2,709	194	4,864
請求却下	0	0	0	0	13	9	2	24
日本年金機構で記録訂正	1	249	0	250	70	16,801	5	16,876
訂正請求の取下げ等	4	12	0	16	278	1,717	19	2,014

注) 1 速報値につき、変動することがあります。

2 受付件数は、年金事務所が訂正請求を受理した件数です。

3 累計の受付件数は、総務大臣あてに行った年金記録の確認申立てのうち、平成27年4月1日付で厚生労働大臣への訂正請求に切り替えた事案(759件)を含みます。このうち1件は、厚生年金保険と脱退手当金の請求期間がある事案のため、厚生年金保険と脱退手当金にそれぞれ1件を計上しています。

4 訂正決定の件数は、請求期間の一部について訂正決定した事案を含みます。

地方厚生(支)局別年金記録に係る訂正請求の受付・処理状況

■ 令和3年2月分

(件)

制度名	件数の区分	北海道厚生局	東北厚生局	関東信越厚生局 (右記分室を除く)	関東信越厚生局 (千葉分室)	関東信越厚生局 (東京分室)	関東信越厚生局 (神奈川分室)	東海北陸厚生局	近畿厚生局	中国四国厚生局	四国厚生支局	九州厚生局	計
国民年金	受付件数	0	0	1	5	3	0	1	4	0	1	1	16
	処理件数	1	1	0	0	3	0	1	1	2	2	1	12
	地方厚生(支)局で処理	1	1	0	0	1	0	0	0	1	2	1	7
	訂正決定	0	0	0	0	0	0	0	0	0	0	0	0
	不訂正決定	1	1	0	0	1	0	0	0	1	2	1	7
	請求却下	0	0	0	0	0	0	0	0	0	0	0	0
	日本年金機構で記録訂正	0	0	0	0	0	0	1	0	0	0	0	1
	訂正請求の取下げ等	0	0	0	0	2	0	0	1	1	0	0	4
厚生年金保険	受付件数	2	36	40	2	75	5	19	251	418	1	19	868
	処理件数	34	49	16	0	24	6	98	34	27	4	25	317
	地方厚生(支)局で処理	3	5	1	0	3	0	0	27	2	0	15	56
	訂正決定	3	5	1	0	2	0	0	27	2	0	12	52
	不訂正決定	0	0	0	0	1	0	0	0	0	0	3	4
	請求却下	0	0	0	0	0	0	0	0	0	0	0	0
	日本年金機構で記録訂正	28	44	14	0	18	5	97	6	25	3	9	249
	訂正請求の取下げ等	3	0	1	0	3	1	1	1	0	1	1	12
脱退手当金	受付件数	0	0	1	0	0	0	0	0	0	0	1	2
	処理件数	0	0	0	0	0	0	0	0	0	0	0	0
	地方厚生(支)局で処理	0	0	0	0	0	0	0	0	0	0	0	0
	訂正決定	0	0	0	0	0	0	0	0	0	0	0	0
	不訂正決定	0	0	0	0	0	0	0	0	0	0	0	0
	請求却下	0	0	0	0	0	0	0	0	0	0	0	0
	日本年金機構で記録訂正	0	0	0	0	0	0	0	0	0	0	0	0
	訂正請求の取下げ等	0	0	0	0	0	0	0	0	0	0	0	0
計	受付件数	2	36	42	7	78	5	20	255	418	2	21	886
	処理件数	35	50	16	0	27	6	99	35	29	6	26	329
	地方厚生(支)局で処理	4	6	1	0	4	0	0	27	3	2	16	63
	訂正決定	3	5	1	0	2	0	0	27	2	0	12	52
	不訂正決定	1	1	0	0	2	0	0	0	1	2	4	11
	請求却下	0	0	0	0	0	0	0	0	0	0	0	0
	日本年金機構で記録訂正	28	44	14	0	18	5	98	6	25	3	9	250
	訂正請求の取下げ等	3	0	1	0	5	1	1	2	1	1	1	16

注) 1 速報値につき、変動することがあります。

2 受付件数は、当該地方厚生(支)局の管内の年金事務所が訂正請求を受理した件数です。

3 処理件数は、平成27年3月～令和3年2月に受け付けた訂正請求のうち、令和3年2月中に①地方厚生(支)局が処理した件数、②日本年金機構が記録訂正した件数、③訂正請求が取下げ等となった件数です。

4 訂正決定の件数は、請求期間の一部について訂正決定した事案を含みます。

地方厚生(支)局別年金記録に係る訂正請求の受付・処理状況

■ 累計(平成27年3月～令和3年2月)

(件)

制度名	件数の区分	北海道厚生局	東北厚生局	関東信越厚生局 (右記分室を除く)	関東信越厚生局 (千葉分室)	関東信越厚生局 (東京分室)	関東信越厚生局 (神奈川分室)	東海北陸厚生局	近畿厚生局	中国四国厚生局	四国厚生支局	九州厚生局	計
国民年金	受付件数	109	166	367	191	530	220	299	474	113	47	259	2,775
	処理件数	107	166	349	180	494	213	280	442	109	44	238	2,622
	地方厚生(支)局で処理	91	152	312	160	435	197	251	333	95	36	212	2,274
	訂正決定	17	25	48	23	60	30	44	28	8	2	15	300
	不訂正決定	69	127	264	135	374	166	204	304	87	34	197	1,961
	請求却下	5	0	0	2	1	1	3	1	0	0	0	13
	日本年金機構で記録訂正	5	1	10	4	8	3	13	18	2	0	6	70
	訂正請求の取下げ等	11	13	27	16	51	13	16	91	12	8	20	278
厚生年金保険	受付件数	1,147	1,784	3,966	1,082	6,734	1,744	2,968	4,595	1,603	365	2,394	28,382
	処理件数	1,130	1,727	3,855	1,049	5,846	1,659	2,844	4,212	1,176	362	2,238	26,098
	地方厚生(支)局で処理	315	406	1,091	425	1,312	661	1,036	1,330	394	132	478	7,580
	訂正決定	163	206	731	269	892	394	699	968	245	47	248	4,862
	不訂正決定	150	200	359	155	420	265	336	361	149	85	229	2,709
	請求却下	2	0	1	1	0	2	1	1	0	0	1	9
	日本年金機構で記録訂正	763	1,219	2,478	520	4,260	872	1,625	2,586	693	186	1,599	16,801
	訂正請求の取下げ等	52	102	286	104	274	126	183	296	89	44	161	1,717
脱退手当金	受付件数	8	13	25	14	38	25	35	40	11	5	30	244
	処理件数	8	13	23	14	37	24	32	39	11	5	29	235
	地方厚生(支)局で処理	8	11	19	13	33	22	31	38	8	3	25	211
	訂正決定	1	0	4	1	1	2	1	3	1	0	1	15
	不訂正決定	7	11	15	12	32	19	30	34	7	3	24	194
	請求却下	0	0	0	0	0	1	0	1	0	0	0	2
	日本年金機構で記録訂正	0	1	0	1	0	0	0	0	1	0	2	5
	訂正請求の取下げ等	0	1	4	0	4	2	1	1	2	2	2	19
計	受付件数	1,264	1,963	4,358	1,287	7,302	1,989	3,302	5,109	1,727	417	2,683	31,401
	処理件数	1,245	1,906	4,227	1,243	6,377	1,896	3,156	4,693	1,296	411	2,505	28,955
	地方厚生(支)局で処理	414	569	1,422	598	1,780	880	1,318	1,701	497	171	715	10,065
	訂正決定	181	231	783	293	953	426	744	999	254	49	264	5,177
	不訂正決定	226	338	638	302	826	450	570	699	243	122	450	4,864
	請求却下	7	0	1	3	1	4	4	3	0	0	1	24
	日本年金機構で記録訂正	768	1,221	2,488	525	4,268	875	1,638	2,604	696	186	1,607	16,876
	訂正請求の取下げ等	63	116	317	120	329	141	200	388	103	54	183	2,014

注) 1 速報値につき、変動することがあります。

2 受付件数は、当該地方厚生(支)局の管内の年金事務所が訂正請求を受理した件数であり、総務大臣あてに行った年金記録の確認申立てのうち、平成27年4月1日付で厚生労働大臣への訂正請求に切り替えた事案(759件)を含みます。このうち1件は、厚生年金保険と脱退手当金の請求期間がある事案のため、厚生年金保険と脱退手当金にそれぞれ1件を計上しています。

3 訂正決定の件数は、請求期間の一部について訂正決定した事案を含みます。

議題 1 会長の選任について

○**地方年金記録訂正審議会規則**（平成27年度厚生労働省令第83号）－抄－

（会長）

第5条 審議会に、会長を置き、委員の互選により選任する。

2 会長は、会務を総理し、審議会を代表する。

3 （略）

議題2 九州地方年金記録訂正審議会委員総数の見直しについて

○ **地方年金記録訂正審議会規則**（平成27年厚生労働省令第83号）－抄－

（雑則）

第10条 この省令に定めるもののほか、議事の手続その他審議会の運営に関し必要な事項は、会長が審議会に諮って定める。

九州地方年金記録訂正審議会委員総数

【令和2年4月～令和3年3月】
九州地方年金記録訂正審議会
(委員総数14人)

第一部会 (5人)

第二部会 (5人)

第三部会 (4人) (沖縄)



【令和3年4月～】
九州地方年金記録訂正審議会
(委員総数12人)

第一部会 (4人)

第二部会 (4人)

第三部会 (4人) (沖縄)

議題3 会長代行、部会長及び部会に 属すべき委員の指名について

○**地方年金記録訂正審議会規則**（平成27年4月10日厚生労働省令第83号）－抄－
（会長）

第5条（第1項～第2項）（略）

3 会長に事故があるとき、又は会長が欠けたときは、あらかじめその指名する委員が、その職務を行う。

（部会）

第6条（第1項）（略）

2 部会に属すべき委員等は、会長が指名する。

3 部会に、部会長を置き、当該部会に属する委員等のうちから、会長が指名する。

4 部会長は、当該部会の事務を掌理する。

5 部会長に事故があるときは、当該部会に属する委員等のうちから部会長があらかじめ指名する者が、その職務を代理する。

6 （略）