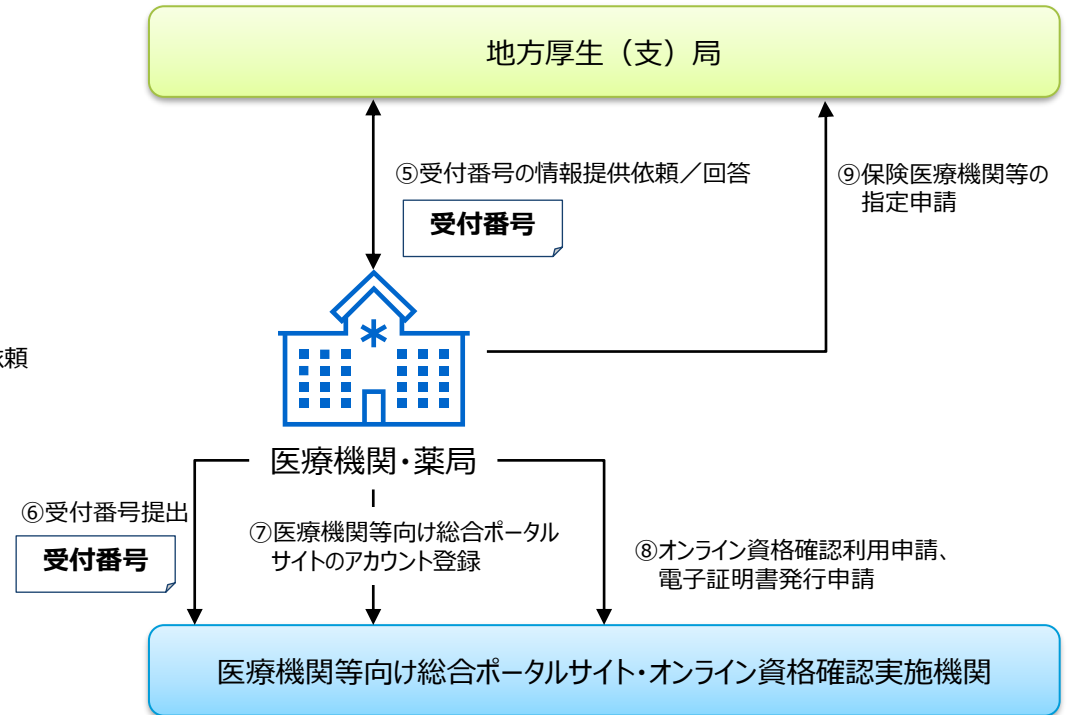
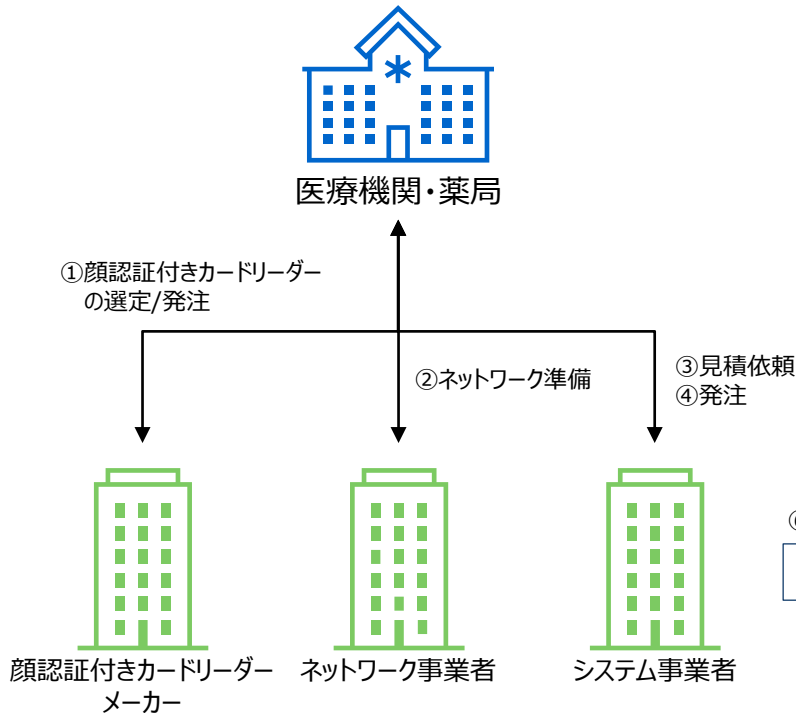


診療開始月の月初から「オンライン資格確認」の導入を行うためには、以下のスケジュールを目安に、必要な手続きを進めていただくようお願いします。

スケジュール（目安）


～診療開始3月前	システム導入等の依頼と同時	…	指定2か月前	指定1か月前
①顔認証付きカードリーダーの選定/調達 ②ネットワーク準備	③見積依頼 ④発注		【地方厚生（支）局の提出期限までに】* ⑤受付番号の情報提供依頼 【15日までに】 ⑥オンライン資格確認実施機関へ受付番号提出 ⑦医療機関等向け総合ポータルサイトのアカウント登録 ⑧オンライン資格確認利用申請、電子証明証発行申請	⑨保険医療機関等の指定申請

* 提出期限は地方厚生（支）局によって異なりますので、HP等でご確認ください。



各手続きの概略

- 1 顔認証付きカードリーダーの選定/調達【顔認証付きカードリーダーメーカー】**
 どの顔認証付きカードリーダーを購入するか選定し、顔認証付きカードリーダーのメーカーに調達を行ってください。
- 2 ネットワーク準備【ネットワーク事業者】**
 オンライン資格確認用のネットワークの敷設を、ネットワーク事業者に依頼してください。
 ※オンライン請求及びオンライン資格確認等システム接続可能回線・事業者一覧 (https://www.ssk.or.jp/seikyushiharai/online/online_04.files/claimsys35.pdf)
- 3 見積依頼【システム事業者】**
 システム事業者にオンライン資格確認の導入に関する見積依頼を行ってください。
- 4 発注【システム事業者】**
 見積確認後、システム事業者に発注を行ってください。
- 5 受付番号の情報提供依頼【地方厚生（支）局】**
地方厚生（支）局の提出期限までに地方厚生（支）局へ受付番号の情報提供依頼を行ってください。
 ※提出期限の詳細は、医療機関等の所在する地方厚生（支）局へご確認ください。
- 6 オンライン資格確認実施機関へ受付番号提出【オンライン資格確認実施機関】**
 地方厚生（支）局から受付番号の回答を受けた後、**指定2か月前の15日までに**オンライン資格確認実施機関へ提出してください。こちらをもって医療機関等向け総合ポータルサイトへのアカウント登録が可能となります。
- 7 医療機関等向け総合ポータルサイトのアカウント登録【オンライン資格確認実施機関】**
 医療機関等向け総合ポータルサイト※に受付番号でアカウント登録をしてください。
 ※オンライン資格確認実施機関が開設するオンライン資格確認導入に向けたポータルサイト (<https://iryohokenjyoho.service-now.com/csm>)


- 8 オンライン資格確認利用申請、電子証明書発行申請【オンライン資格確認実施機関】**
 医療機関等向け総合ポータルサイトから、受付番号でオンライン資格確認の利用申請と電子証明書発行申請をしてください。
- 9 保険医療機関等の指定申請【地方厚生（支）局】**
 保険医療機関・保険薬局として指定を受けようとするときは、**地方厚生（支）局の提出期限までに**地方厚生（支）局へ「保険医療機関・保険薬局指定申請書」を提出する必要があります。
 ※保険医療機関・保険薬局の指定に係る詳細は、医療機関等の所在する地方厚生（支）局へご確認ください。

お問い合わせ先

オンライン資格確認実施機関（医療保険情報提供等実施機関）

・医療機関等向け総合ポータルサイト（社会保険診療報酬支払基金）

<https://iryohokenjyoho.service-now.com/csm>

※チャットボットサービスあり



電話番号：0800-0804583（通話無料）（月～金8:00～18:00 土8:00～16:00（いずれも祝日を除く））

メール：contact@iryohokenjyoho-portalsite.jp

※【⑤受付番号の情報提供依頼】については、医療機関等の所在する地方厚生（支）局都府県事務所等へご確認ください。

各地方厚生（支）局の保険医療機関・保険薬局の指定に関する申請については、以下URLからご確認ください。

<p>北海道厚生局</p> 	<p>関東信越厚生局</p> 	<p>近畿厚生局</p> 	<p>四国厚生支局</p> 
<p>東北厚生局</p> 	<p>東海北陸厚生局</p> 	<p>中国四国厚生局</p> 	<p>九州厚生局</p> 