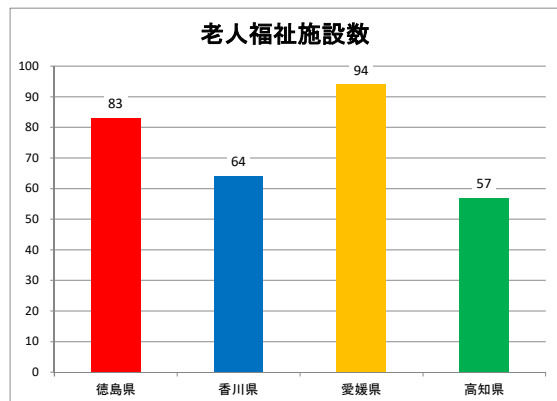
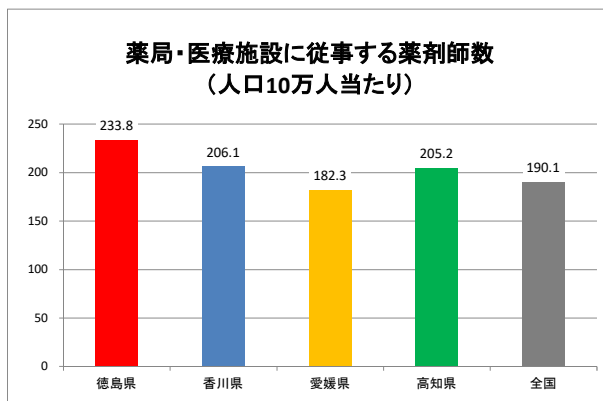
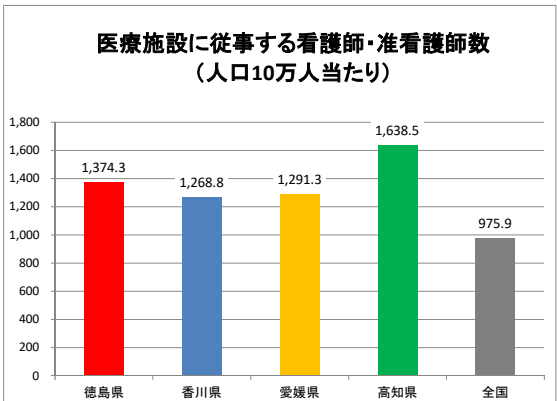
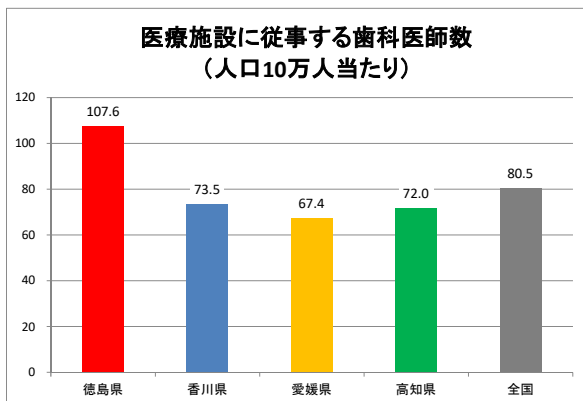
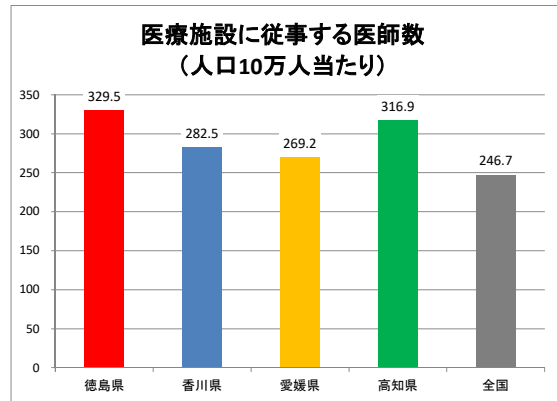
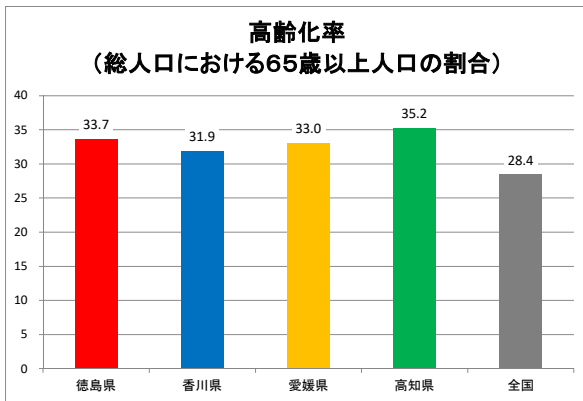
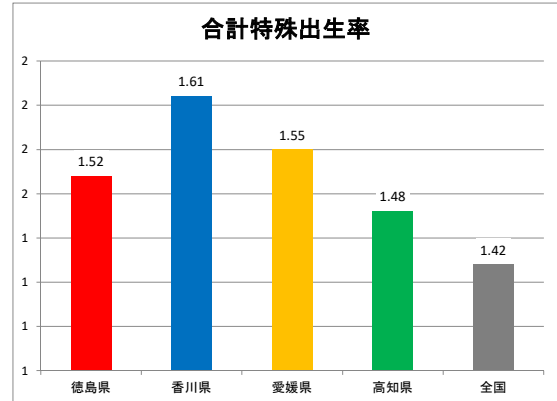
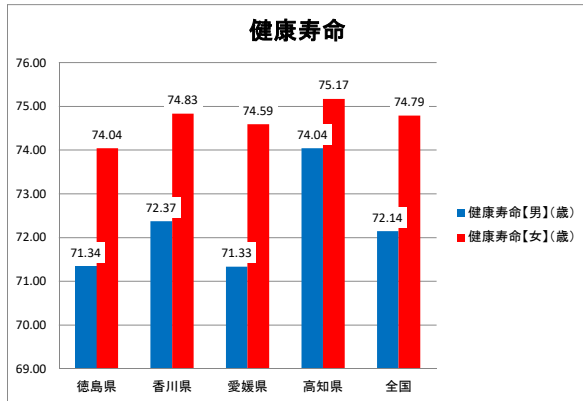


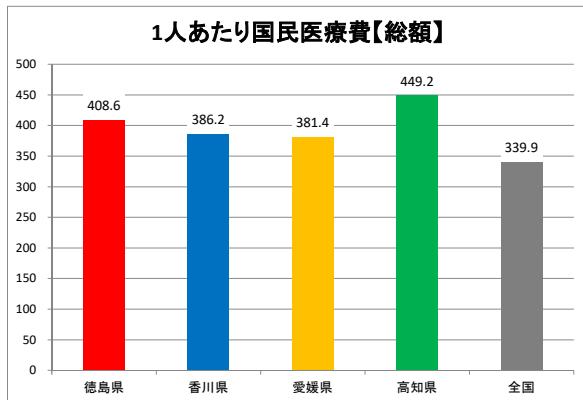
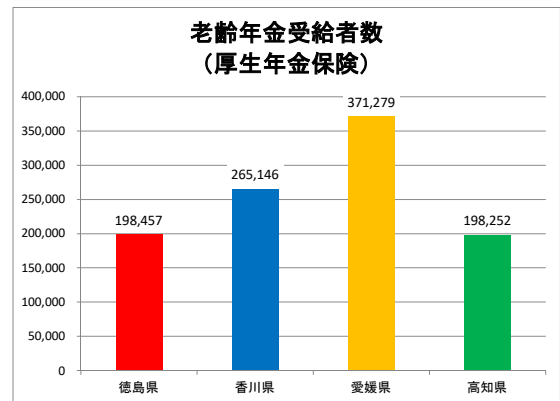
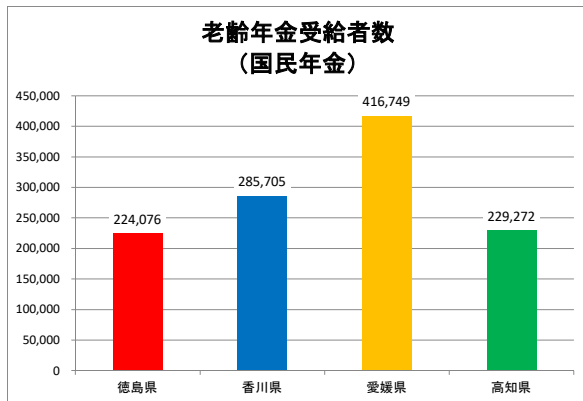
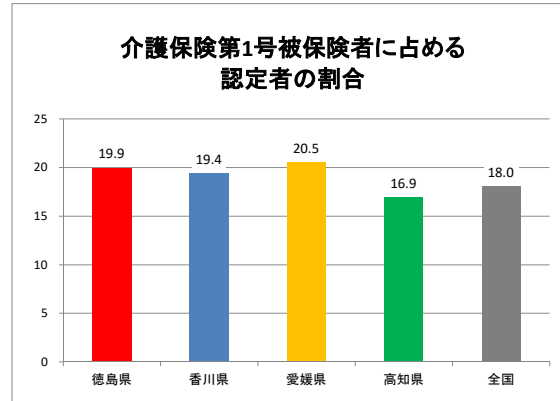
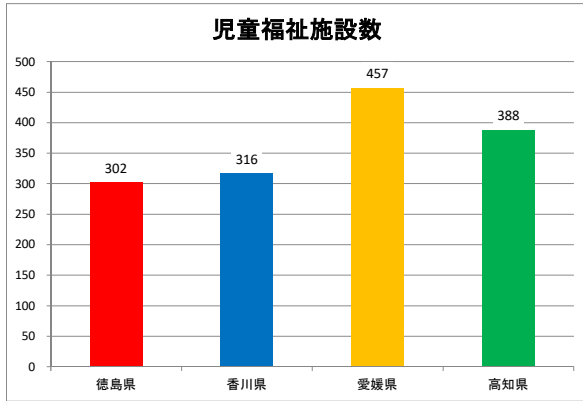
第3章 資料編

四国4県の概要

- 健康寿命（男・女）
- 合計特殊出生率
- 高齢化率（総人口における65歳以上人口の割合）
- 医療施設に従事する医師数（人口10万人当たり）
- 医療施設に従事する歯科医師数（人口10万人当たり）
- 医療施設に従事する看護師・准看護師数（人口10万人当たり）
- 薬局・医療施設に従事する薬剤師数（人口10万人当たり）
- 老人福祉施設数
- 児童福祉施設数
- 介護保険第1号被保険者に占める認定者の割合
- 老齢年金受給者数（国民年金）
- 老齢年金受給者数（厚生年金保険）
- 1人当たり国民医療費【総額】

四国4県	年度	徳島県	香川県	愛媛県	高知県	全国	備考(出典)
健康寿命【男】(歳)	2016	71.34	72.37	71.33	74.04	72.14	「健康寿命及び地域格差の要因分析と健康増進対策の効果検証に関する研究」厚生労働科学研究費補助金
健康寿命【女】(歳)	2016	74.04	74.83	74.59	75.17	74.79	「健康寿命及び地域格差の要因分析と健康増進対策の効果検証に関する研究」厚生労働科学研究費補助金
合計特殊出生率	2018	1.52	1.61	1.55	1.48	1.42	「平成30年人口動態統計」厚生労働省統計情報部
高齢化率(総人口における65歳以上人口の割合)	2019	33.7	31.9	33.0	35.2	28.4	「令和元年人口推計」総務省統計局
医療施設に従事する医師数(人) (人口10万人当たり)	2018	329.5	282.5	269.2	316.9	246.7	「平成30年医師・歯科医師・薬剤師統計」厚生労働省統計情報部
医療施設に従事する 歯科医師数(人) (人口10万人当たり)	2018	107.6	73.5	67.4	72.0	80.5	「平成30年医師・歯科医師・薬剤師統計」厚生労働省統計情報部
医療施設に従事する 看護師・准看護師数 (人) (人口10万人当たり)	2018	1,374.3	1,268.8	1,291.3	1,638.5	975.9	「社会生活統計指標 都道府県の指標-2020-」総務省統計局
薬局・医療施設に従事する 薬剤師数(人) (人口10万人当たり)	2018	233.8	206.1	182.3	205.2	190.1	「平成30年医師・歯科医師・薬剤師統計」厚生労働省統計情報部
老人福祉施設数	2018	83	64	94	57	5,251	『「平成30年社会福祉施設等調査の概況」厚生労働省統計情報部』をもとに四国厚生支局が作成
児童福祉施設数	2018	302	316	457	388	43,203	『「平成30年社会福祉施設等調査の概況」厚生労働省統計情報部』をもとに四国厚生支局が作成
介護保険第1号被 保険者に占める 認定者の割合 (%)	2017	19.9	19.4	20.5	16.9	18.0	「平成29年度介護保険事業状況報告」厚生労働省老健局
老齢年金受給者 数(人) (国民年金)	2017	224,076	285,705	416,749	229,272	32,816,518	「平成29年度厚生年金保険・国民年金事業年報」厚生労働省年金局
老齢年金受給者 数(人) (厚生年金保険)	2017	198,457	265,146	371,279	198,252	29,154,808	「平成29年度厚生年金保険・国民年金事業年報」厚生労働省年金局
1人あたり国民医 療費【総額】(千 円)	2017	408.6	386.2	381.4	449.2	339.9	「平成29年度国民医療費」厚生労働省統計情報部





2 各業務の実績推移

- 【総務課】 ○行政文書の開示請求状況
- 【企画調整課】 ○四国地方社会保険医療協議会（総会）の開催状況
○「国民の皆様の声」の状況
- 【年金管理課】 ○日本年金機構の収納職員及び徴収職員の認可状況
○日本年金機構が行う滞納処分等の認可及び確認状況
○日本年金機構が行う立入検査等の認可及び確認状況
○日本年金機構が行う受給権者及び被保険者調査の認可
及び確認状況
○国民年金等事務取扱交付金の交付状況
○年金生活者支援給付金支給業務市町村事務取扱交付金の交付状況
○日雇特例被保険者の適用及び徴収に係る交付金の交付状況等
○社会保険労務士会員数
○年金委員数
- 【年金審査課】 ○訂正請求の受付・処理状況
- 【健康福祉課】 ○各種養成施設等の指定（認定）状況
○財産処分の処理状況
○民生委員数の状況
○医療観察法の移送状況
○補助金等の交付決定状況
- 【地域包括ケア推進課】 ○地域包括ケア推進本部会議の開催状況
○認知症ブロック会議、研修会等の開催状況
○セミナー等の参加状況（認知症関係以外）
○セミナー等の参加状況（認知症関係）
- 【保険年金課】 ○健康保険組合の認可等状況
○全国健康保険協会の認可等状況
○厚生年金基金の認可等状況
○確定給付企業年金、確定拠出年金の承認等状況
- 【管理課】 ○国民健康保険の保険者等の指導監査状況
○後期高齢者医療保険の保険者等の指導監査状況
○社会保険診療報酬支払基金支部の指導状況
- 【医療課】 ○特定機能病院の立入検査状況
○保険医療機関等に係る特定共同指導等の実施状況
- 【調査課】 ○行政文書の開示請求状況（医療指導部門）
○医療指導部門における訴訟対応状況
- 【指導監査課・
各県事務所】 ○保険医療機関等の指導状況
○指定訪問看護事業者の指導状況
○柔道整復師の指導状況
○施設基準等の調査状況
○保険医療機関等の指定及び保険医等の登録状況
- 【社会保険審査官室】 ○審査請求の受付・処理状況
- 【麻薬取締部】 ○不正薬物の取締状況

- 許認可件数状況
- 立入検査状況
- 薬物乱用防止教室等講演状況

【総務課】

○行政文書の開示請求状況

(単位:件)

年度	年金・健康福祉部門	医療指導部門	麻薬取締部門	計
29年度	1	78	0	79
30年度	1	81	0	82
元年度	5	81	0	86

【企画調整課】

○四国地方社会保険医療協議会(総会)の開催状況

年度	開催状況	備考
29年度	1回	第1回 平成30年2月開催
30年度	3回	第1回 平成30年6月開催 第2回 平成30年9月開催 第3回 平成31年4月開催
元年度	2回	第1回 令和元年9月開催 第2回 令和元年11月開催

○「国民の皆様の声」の状況

(単位:件)

年度	年金・健康福祉部門	医療指導部門	麻薬取締部門	計
29年度	2	3	0	5
30年度	1	1	0	2
元年度	0	3	0	3

【年金管理課】

○日本年金機構の収納職員及び徴収職員の認可状況

(単位:人)

年度	収納職員	徴収職員
29年度	39	41
30年度	39	41
元年度	41	47

○日本年金機構が行う滞納処分等の認可及び確認状況

(単位:件)

年度	認可件数	確認結果
29年度	42,938	2,621
30年度	43,356	2,830
元年度	41,360	2,839

○日本年金機構が行う立入検査等の認可及び確認状況

(単位:件)

年度	認可件数	結果報告の状況		
		認可件数	実施件数	未実施件数
29年度	30,616	36,804	24,894	11,910
30年度	26,094	30,616	19,508	11,108
元年度	24,019	26,096	16,773	9,323

※結果報告の状況は、前年度中の認可に関する実施結果の件数である。

○日本年金機構が行う受給権者及び被保険者調査の認可及び確認状況

(単位:件)

年度	認可件数	実施件数
29年度	9	8
30年度	20	16
元年度	2	2

○国民年金等事務取扱交付金の交付状況

■法定受託事務に係る交付金

	29年度		30年度		元年度	
	市町村数	交付額(千円)	市町村数	交付額(千円)	市町村数	交付額(千円)
徳島県	24	133,693	24	128,334	24	120,324
香川県	17	140,106	17	141,483	17	132,363
愛媛県	20	225,767	20	218,068	20	201,655
高知県	34	147,600	34	139,771	34	131,672
計	95	647,166	95	627,656	95	586,014

■協力・連携事務に係る交付金

	29年度		30年度		元年度	
	市町村数	交付額(千円)	市町村数	交付額(千円)	市町村数	交付額(千円)
徳島県	24	44,141	24	27,956	24	18,482
香川県	17	57,265	17	35,978	17	28,639
愛媛県	20	84,567	20	64,574	20	47,429
高知県	34	54,048	34	33,161	34	18,320
計	95	240,021	95	161,669	95	112,870

○年金生活者支援給付金支給業務市町村事務取扱交付金の交付状況

■法定受託事務に係る交付金

	29年度		30年度		元年度(施行初年度)	
	市町村数	交付額(千円)	市町村数	交付額(千円)	市町村数	交付額(千円)
徳島県	/	/	/	/	24	1,093
香川県					16	655
愛媛県					20	2,225
高知県					34	713
計					94	4,686

■協力・連携事務に係る交付金

	29年度		30年度		元年度(施行初年度)	
	市町村数	交付額(千円)	市町村数	交付額(千円)	市町村数	交付額(千円)
徳島県	/	/	/	/	24	4,234
香川県					16	1,959
愛媛県					20	6,793
高知県					34	3,914
計					94	16,900

○日雇特例被保険者の適用及び徴収に係る交付金の交付状況等

■事務指定市町村数 (単位:市町村)

年度	徳島県	香川県	愛媛県	高知県	計
29年度	6	0	0	3	9
30年度	6	0	0	3	9
元年度	6	0	0	3	9

■交付金の状況

	29年度			30年度			元年度		
	市町村数	手帳交付等件数	交付額(円)	市町村数	手帳交付等件数	交付額(円)	市町村数	手帳交付等件数	交付額(円)
徳島県	5	26	2,203	5	9	774	5	8	691
香川県	0	0	0	0	0	0	0	0	0
愛媛県	0	0	0	0	0	0	0	0	0
高知県	2	14	1,188	2	14	1,206	2	11	955
計	7	40	3,391	7	23	1,980	7	19	1,646

○社会保険労務士会員数

(単位:人)

	29年度		30年度		元年度	
	会員数	法人数	会員数	法人数	会員数	法人数
徳島県	180	5	184	6	184	7
香川県	284	6	284	8	290	9
愛媛県	364	16	363	17	360	18
高知県	183	0	186	2	183	3
計	1011	27	1017	33	1017	37

○年金委員数

(単位:人)

	29年度			30年度			元年度		
	職域型	地域型	計	職域型	地域型	計	職域型	地域型	計
徳島県	1,146	21	1,167	1,128	21	1,149	1,139	23	1,162
香川県	2,437	77	2,514	2,380	71	2,451	2,332	71	2,403
愛媛県	2,556	78	2,634	2,529	65	2,594	2,474	74	2,548
高知県	1,267	14	1,281	1,260	13	1,273	1,242	16	1,258
計	7,406	190	7,596	7,297	170	7,467	7,187	184	7,371

【年金審査課】

○訂正請求の受付・処理状況

	29年度			30年度			元年度		
	国民年金	厚生年金保険	計	国民年金	厚生年金保険	計	国民年金	厚生年金保険	計
受付件数	7	(0) 54	61	4	(0) 17	21	5	(0) 64	69
処理件数	8	(0) 52	60	5	(0) 22	27	2	(0) 64	66
四国厚生支局で処理	7	(0) 20	27	5	(0) 14	19	2	(0) 12	14
訂正決定	0	(0) 7	7	1	(0) 4	5	0	(0) 5	5
不訂正決定	7	(0) 13	20	4	(0) 9	13	2	(0) 7	9
請求却下	0	(0) 0	0	0	(0) 1	1	0	(0) 0	0
日本年金機構で記録訂正	0	(0) 26	26	0	(0) 4	4	0	(0) 46	46
訂正請求の取下げ等	1	(0) 6	7	0	(0) 4	4	0	(0) 6	6

・()内は、脱退手当金の件数を再掲したものです。

・訂正決定の件数は、請求内容の一部について訂正決定した事案を含みます。

【健康福祉課】

○各種養成施設等の指定(認定)状況

(単位:数)

	29年度	30年度	元年度
管理栄養士養成施設	0	0	1
栄養士養成施設	0	0	1
科目確認大学等(社会福祉士)	0	0	0
介護福祉士養成学校	0	0	0
福祉系高等学校等	0	0	0
あ・は・き 養成施設	0	0	0

○財産処分の処理状況

(単位:件)

年度	承認	包括承認事項	計
29年度	23	24	47
30年度	18	18	36
元年度	13	43	56

○民生委員数の状況

(単位:人数)

年度	民生委員数	主任児童委員数
29年度	9,244	981
30年度	9,242	982
元年度	9,200	982

○医療観察法の移送状況

(単位:件)

年度	入院決定(移送)	通院決定	不処遇	計
29年度	13	1	1	15
30年度	5	1	1	7
元年度	6	2	0	8

○補助金等の交付決定状況

(単位:円)

補助金等名称	平成29年度		平成30年度		令和元年度	
	件数	交付決定額	件数	交付決定額	件数	交付決定額
結核医療費負担金	12	51,433,277	11	32,545,006	11	45,002,778
結核医療費補助金	11	5,027,910	12	4,271,011	11	4,357,273
原爆被爆者健康診断費交付金	8	9,662,368	7	9,230,549	8	8,608,945
原爆被爆者手当交付金	8	549,979,192	8	521,035,122	8	467,278,780
原爆被爆者葬祭料交付金	7	25,155,716	6	19,794,663	8	24,314,122
児童扶養手当給付費負担金	84	6,084,294,490	84	5,900,466,818	109	7,325,096,724
児童入所施設措置費等負担金	95	4,089,104,972	64	4,179,117,022	68	4,196,006,939
特別児童扶養手当事務取扱交付金	186	32,515,429	184	34,005,814	188	32,454,227
特別障害者手当等給付費負担金	84	1,245,419,075	84	1,231,853,368	96	1,222,309,701
婦人保護事業費負担金	8	35,020,454	8	38,745,211	8	36,143,554
婦人相談所運営費負担金	8	982,072	8	970,525	8	1,054,865
婦人保護事業費補助金	6	20,959,719	6	25,783,004	6	23,978,745
保健衛生施設等施設整備費補助金	1	697,000	2	192,000	3	16,441,000
保健衛生施設等設備整備費補助金	22	10,223,000	30	24,416,000	54	46,672,000
保健衛生施設等災害復旧費補助金	0	0	3	20388000	0	0
社会福祉施設等施設整備費補助金	81	611,919,000	30	528,144,000	38	1,481,456,000
社会福祉施設等災害復旧費補助金	0	0	6	49,597,000	6	33,647,000
地域介護・福祉空間整備等施設整備交付金	18	67,438,000	37	130,373,000	36	377,038,000
地域介護・福祉空間整備推進交付金	0	0	0	0	0	0
次世代育成支援対策施設整備交付金	18	259,982,000	15	344,103,000	9	116,463,000
保育所等整備交付金	123	3,609,911,000	48	1,912,905,000	68	3,135,139,000
計	780	16,709,724,674	653	15,007,936,113	743	18,593,462,653

【地域包括ケア推進課】

○地域包括ケア推進本部会議の開催状況

年度	開催状況	備考
29年度	3回	第1回 平成29年6月開催
		第2回 平成29年12月開催
		第3回 平成30年3月開催
30年度	3回	第1回 平成30年6月開催
		第2回 平成30年12月開催
		第3回 平成31年3月開催
元年度	3回	第1回 令和元年6月開催
		第2回 令和元年10月開催
		第3回 令和2年3月開催 (文書による)

○ブロック会議、研修会等の開催状況

年度	開催状況	備考
29年度	1回	平成29年11月開催
30年度	1回	平成30年10月開催
元年度	1回	令和元年8月開催

○セミナー等への参加状況(認知症関係以外)

(単位:回)

年度	徳島県	香川県	愛媛県	高知県	その他	合計
29年度	4	9	1	4	6	24
30年度	4	16	2	5	2	29
元年度	6	17	0	4	4	31

○セミナー等への参加状況(認知症関係)

(単位:回)

年度	徳島県	香川県	愛媛県	高知県	その他	合計
29年度	1	0	3	1	1	6
30年度	2	4	6	2	0	14
元年度	1	6	5	0	3	15

【保険年金課】

○健康保険組合の認可等状況

(単位:件)

年度	規約改正等の認可	届出等の受理	大臣への提出書類の経由	公法人証明、印鑑証明等
29年度	15	103	316	95
30年度	15	98	279	65
元年度	27	115	326	44

○全国健康保険協会の認可等状況

(単位:件)

年度	立入検査等の認可
29年度	5
30年度	3
元年度	2

○厚生年金基金の認可等状況

(単位:件)

年度	規約改正等の認可	届出等の受理	大臣への提出書類の経由	公法人証明、印鑑証明等
29年度	0	45	65	76
30年度	0	18	36	43
元年度	0	0	17	10

○確定給付企業年金、確定拠出年金の承認等状況

■確定給付企業年金

(単位:件)

年度	規約改正等の承認等	届出等の受理	大臣への提出書類の経由	公法人証明、印鑑証明等
29年度	22	258	258	83
30年度	49	457	68	61
元年度	30	464	22	72

■確定拠出年金

(単位:件)

年度	規約改正等の承認	届出等の受理
29年度	62	120
30年度	54	157
元年度	59	166

【管理課】

○国民健康保険の保険者等の指導監査状況

(単位:件)

年度	県	市町村	国保組合	国保連合会	計
29年度	4	4	0	2	10
30年度	4	4	0	2	10
元年度	4	4	0	2	10

○後期高齢者医療保険の保険者等の指導監査状況

(単位:件)

年度	県	市町村	広域連合	国保連合会	計
29年度	4	4	4	2	14
30年度	4	4	4	2	14
元年度	4	4	4	2	14

○社会保険診療報酬支払基金支部の指導状況

(単位:件)

年度	件数
29年度	1
30年度	2
元年度	1

【医療課】

○特定機能病院の立入検査状況

(単位:件)

年度	立入検査
29年度	4
30年度	4
元年度	4

○保険医療機関等に係る特定共同指導等の実施状況

(単位:件)

年度	特定共同指導	共同指導
29年度	2	6
30年度	0	12
元年度	2	5

【調査課】

○行政文書の開示請求状況(医療指導部門)

(単位:件)

年度	処理件数
29年度	81
30年度	82
元年度	81

○医療指導部門における訴訟対応状況

(単位:件)

年度	処理件数
29年度	0
30年度	0
元年度	0

【指導監査課・各県事務所（徳島、愛媛、高知）】

○保険医療機関等の指導状況

■医科・病院 (単位:件)

年度	県別	新規個別指導	集団指導	集团的個別指導	個別指導
29年度	徳島	0	135	6	4
	香川	8	118	8	5
	愛媛	0	174	8	5
	高知	0	177	10	4
	計	8	604	32	18
30年度	徳島	1	19	8	3
	香川	0	11	4	5
	愛媛	0	23	10	4
	高知	0	9	10	4
	計	1	62	32	16
元年度	徳島	0	2	4	4
	香川	1	3	5	4
	愛媛	0	3	6	5
	高知	0	1	3	5
	計	1	9	18	18

■医科・診療所 (単位:件)

年度	県別	新規個別指導	集団指導	集团的個別指導	個別指導
29年度	徳島	4	679	22	18
	香川	19	797	39	18
	愛媛	8	1,128	50	25
	高知	7	497	26	14
	計	38	3,101	137	75
30年度	徳島	8	105	31	19
	香川	5	99	27	15
	愛媛	16	161	47	27
	高知	3	65	23	10
	計	32	430	128	71
元年度	徳島	9	44	29	15
	香川	11	68	27	19
	愛媛	13	102	50	29
	高知	4	38	20	15
	計	37	252	126	78

■ 歯科

(単位:件)

年度	県別	新規個別指導	集団指導	集团的個別指導	個別指導
29年度	徳島	8	495	26	12
	香川	1	487	31	15
	愛媛	15	794	54	29
	高知	8	429	23	15
	計	32	2,205	134	71
30年度	徳島	9	71	30	14
	香川	7	10	21	13
	愛媛	4	95	54	30
	高知	1	55	28	15
	計	21	231	133	72
元年度	徳島	5	27	31	11
	香川	8	37	35	20
	愛媛	7	29	50	27
	高知	3	21	22	15
	計	23	114	138	73

■ 薬局

(単位:件)

年度	県別	新規個別指導	集団指導	集团的個別指導	個別指導
29年度	徳島	9	421	30	15
	香川	13	571	41	21
	愛媛	24	629	46	23
	高知	21	410	27	14
	計	67	2,031	144	73
30年度	徳島	12	63	31	15
	香川	10	76	41	21
	愛媛	17	90	47	23
	高知	7	64	30	12
	計	46	293	149	71
元年度	徳島	10	38	31	15
	香川	17	61	42	21
	愛媛	17	56	46	22
	高知	10	36	16	14
	計	54	191	135	72

○指定訪問看護事業者の指導状況

(単位:件)

年度	県別	集団指導	個別指導
29年度	徳島	6	0
	香川	21	0
	愛媛	11	0
	高知	8	0
	計	46	0
30年度	徳島	9	0
	香川	10	0
	愛媛	9	0
	高知	9	0
	計	37	0
元年度	徳島	9	0
	香川	13	0
	愛媛	14	0
	高知	4	0
	計	40	0

○柔道整復師の指導状況

(単位:件)

年度	県別	集団指導	個別指導
29年度	徳島	19	0
	香川	24	0
	愛媛	32	1
	高知	11	0
	計	86	1
30年度	徳島	23	0
	香川	34	0
	愛媛	35	0
	高知	18	0
	計	110	0
元年度	徳島	32	0
	香川	11	3
	愛媛	27	0
	高知	6	1
	計	76	4

○施設基準等の調査状況

(単位:件)

年度	県別	医科・病院	医科・診療所	歯科	薬局
29年度	徳島	56	0	0	0
	香川	45	0	0	0
	愛媛	71	0	0	0
	高知	65	0	0	0
	計	237	0	0	0
30年度	徳島	56	0	0	0
	香川	45	0	0	0
	愛媛	71	0	0	0
	高知	64	0	0	0
	計	236	0	0	0
元年度	徳島	56	0	0	0
	香川	47	0	0	0
	愛媛	71	0	0	0
	高知	63	1	0	0
	計	237	1	0	0

○保険医療機関等の指定及び保険医等の登録状況

■保険医療機関等の指定状況

(単位:件)

年度	県別	医科	歯科	薬局
29年度	徳島	748	452	378
	香川	799	504	515
	愛媛	1,196	725	565
	高知	588	381	382
	計	3,331	2,062	1,840
30年度	徳島	734	454	381
	香川	795	502	508
	愛媛	1,190	717	581
	高知	574	376	381
	計	3,293	2,049	1,851
元年度	徳島	724	453	383
	香川	786	498	522
	愛媛	1,163	701	581
	高知	559	373	373
	計	3,232	2,025	1,859

■ 指定訪問看護事業者の指定状況

年度	県別	件数
29年度	徳島	90
	香川	95
	愛媛	153
	高知	71
	計	409
30年度	徳島	95
	香川	111
	愛媛	165
	高知	73
	計	444
元年度	徳島	96
	香川	114
	愛媛	183
	高知	78
	計	471

■ 保険医等の登録状況

(単位: 件)

年度	県別	医師	歯科医師	薬剤師
29年度	徳島	3,238	975	2,314
	香川	3,404	865	2,671
	愛媛	4,720	1,075	2,896
	高知	2,726	594	2,143
	計	14,088	3,509	10,024
30年度	徳島	3,288	992	2,357
	香川	3,496	867	2,738
	愛媛	4,798	1,075	2,978
	高知	2,800	598	2,179
	計	14,382	3,532	10,252
元年度	徳島	3,317	995	2,402
	香川	3,534	883	2,811
	愛媛	4,865	1,088	3,046
	高知	2,851	600	2,213
	計	14,567	3,566	10,472

■柔道整復師(施術所)の申出状況

年度	県別	件数
29年度	徳島	293
	香川	416
	愛媛	384
	高知	214
	計	1,307
30年度	徳島	303
	香川	412
	愛媛	375
	高知	211
	計	1,301
元年度	徳島	302
	香川	409
	愛媛	373
	高知	211
	計	1,295

■はり、きゅう及びあん摩マッサージ指圧師(施術所)の申出状況

年度	県別	件数
30年度	徳島	134
	香川	180
	愛媛	258
	高知	103
	計	675
元年度	徳島	135
	香川	215
	愛媛	273
	高知	105
	計	728

【社会保険審査官室】

○審査請求の受付・処理状況

【受付】（単位：件）

年度	受付
29年度	201
30年度	207
元年度	169

【処理】（単位：件）

年度	処理	取り下げ	移送	計
29年度	172	12	5	189
30年度	199	24	2	225
元年度	152	13	0	165

【麻薬取締部】

○不正薬物の取締状況

年	検挙件数	検挙人員
29年	29	28
30年	54	60
元年	45	48

○許認可件数状況

年	麻薬関係	向精神薬関係	麻薬向精神薬 原料関係	覚醒剤・ 大麻関係	けし	計
29年	31	2	7	0	1	41
30年	206	2	6	0	1	215
元年	30	5	6	0	1	42

○立入検査状況

(単位:件)

年	麻薬関係	向精神薬関係	覚せい剤関係	計
29年	84	106	72	262
30年	104	103	101	308
元年	62	63	49	174

○薬物乱用防止教室等講演状況

年	講演回数	受講者数
29年	29	5,259
30年	23	4,111
元年	33	6,452

3 管内の主な関係法人・団体

- | | |
|---------|---|
| 【健康福祉課】 | ○養成施設・学校一覧
【栄養士・管理栄養士】
【社会福祉士】
【介護福祉士】
【あん摩マッサージ指圧師・はり師・きゅう師】 |
| 【保険年金課】 | ○健康保険組合一覧
○全国健康保険協会支部一覧 |
| 【管理課】 | ○国民健康保険団体連合会一覧
○後期高齢者医療広域連合一覧
○社会保険診療報酬支払基金支部一覧 |
| 【医療課】 | ○特定機能病院一覧 |

○養成施設・学校一覧

【栄養士・管理栄養士】

(令和2年3月末現在)

番号	県名	名 称	設 置 者	栄養士		管理栄養士	
				入学 定員	修業 年限	入学 定員	修業 年限
				昼 間	夜 間	昼 間	夜 間
[管理栄養士]							
1	徳島県	徳島大学医学部医科栄養学科	国立大学法人 徳島大学			50	4
2	徳島県	徳島文理大学人間生活学部食物栄養学科	(学)村崎学園			90	4
3	徳島県	四国大学生生活科学部管理栄養士養成課程	(学)四国大学			70	4
4	高知県	高知県立大学健康栄養学部健康栄養学科	高知県公立大学法人			40	4
[栄養士]							
1	徳島県	四国大学短期大学部 人間健康科食物栄養専攻	(学)四国大学	40	2		
2	徳島県	徳島文理大学短期大学部 生活科学科食物専攻	(学)村崎学園	40	2		
3	香川県	香川短期大学 生活文化学科食物栄養専攻	(学)尽誠学園	50	2		
4	愛媛県	今治明德短期大学 ライフデザイン学科食物栄養コース	(学)今治明德学園	30	2		
5	愛媛県	松山東雲短期大学 食物栄養学科	(学)松山東雲学園	80	2		
6	高知県	高知学園短期大学 生活科学学科	(学)高知学園	80	2		

【社会福祉士】(科目等確認大学)

※ 「科目等確認大学」とは、社会福祉に関する科目を定める省令の規定に基づき、開講科目(実習演習科目)について、諸要件を満たしていることを確認した大学等です。

(令和2年3月末現在)

番号	県名	名 称	設 置 者	入 学	修 業
				定 員	年 限
				昼 間	
1	徳島県	徳島健祥会福祉専門学校保育福祉学科	(福)健祥会	20	3
2	徳島県	専門学校穴吹福祉医療カレッジこども・社会福祉学科	(学)穴吹学園	30	3
3	徳島県	徳島文理大学保健福祉学部人間福祉学科	(学)村崎学園	30	4
4	徳島県	徳島大学歯学部口腔保健学科	国立大学法人 徳島大学	15	4
5	香川県	四国学院大学社会福祉学部社会福祉学科	(学)四国学院	80	4
6	愛媛県	河原医療福祉専門学校社会福祉メディカルソーシャル科社会福祉士コース	(学)河原学園	15	3
7	愛媛県	河原医療福祉専門学校社会福祉メディカルソーシャル科精神保健福祉士コース		15	3
8	愛媛県	松山大学人文学部社会学科社会福祉士課程	(学)松山大学	26	4
9	愛媛県	聖カタリナ大学人間健康福祉学部社会福祉学科社会福祉専攻	(学)聖カタリナ学園	50	4
10	愛媛県	聖カタリナ大学人間健康福祉学部社会福祉学科介護福祉専攻		20	4
11	愛媛県	松山東雲女子大学人文学部心理子ども学科	(学)松山東雲学園	20	4
12	高知県	龍馬看護ふくし専門学校福祉保育学科社会福祉士受験資格取得コース	(学)龍馬学園	20	3
13	高知県	高知福祉専門学校社会福祉学科	(学)すみれ学園	40	3
14	高知県	高知県立大学社会福祉学部社会福祉学科	高知県公立大学法人	70	4

【介護福祉士】(福祉系高校及び特例高校を含む)

(令和2年3月末現在)

番号	県名	名 称	設 置 者	入学	修業	入学	修業
				定員	年限	定員	年限
				昼	間	夜	間
[養成学校]							
1	徳島県	四国大学短期大学部 人間健康科介護福祉専攻	(学)四国大学	40	2		
2	香川県	香川短期大学 生活文化学科生活介護福祉専攻課程	(学)尽誠学園	40	2		
3	愛媛県	今治明德短期大学 ライフデザイン学科介護福祉コース	(学)今治明德学園	40	2		
4	愛媛県	聖カタリナ大学人間健康福祉学部 社会福祉学科介護福祉専攻	(学)聖カタリナ学園	20	4		
5	高知県	高知県立大学社会福祉学部 社会福祉学科介護福祉課程	高知県公立大学法人	30	4		
[福祉系高校]							
1	徳島県	小松島西高等学校福祉科	徳島県	35	3		
2	香川県	高松南高等学校福祉科	香川県	30	3		
3	愛媛県	松山城南高等学校福祉科	(学)松山学院	40	3		
4	愛媛県	川の石高等学校総合学科・福祉サービス系列	愛媛県	25	3		
[特例高校]							
1	徳島県	鳴門渦潮高等学校総合学科生活福祉系列	徳島県	16	3		
2	香川県	飯山高等学校総合学科・福祉系列	香川県	27	3		
3	愛媛県	北条高等学校総合学科・生活福祉系列	愛媛県	26	3		
4	愛媛県	新居浜南高等学校総合学科・福祉サービス系列	愛媛県	24	3		

【あん摩マッサージ指圧師・はり師・きゅう師】

(令和2年3月末現在)

番号	県名	学校名	設置者	あんま、はり、きゅう			
				入学 定員	修業 年限	入学 定員	修業 年限
				昼 間		夜 間	
1	香川県	四国医療専門学校	(学)大麻学園	30	高卒3		

○健康保険組合一覧

(令和2年3月末現在)

組 合 名 称	郵便番号	所 在 地
阿波銀行健康保険組合	770-0901	徳島市西船場町2-24-1
大塚製薬健康保険組合	771-0192	徳島市川内町加賀須野463-30
徳島大正銀行健康保険組合	770-0931	徳島市富田浜1-16
四国電力健康保険組合	760-0033	高松市丸の内2-5
百十四銀行健康保険組合	760-0050	高松市亀井町5-1
大倉工業健康保険組合	763-8508	丸亀市中津町1515
神島化学健康保険組合	769-1103	三豊市詫間町香田80
四電工健康保険組合	761-8565	高松市花ノ宮町2-3-9
タダノ健康保険組合	761-0185	高松市新田町甲34
香川銀行健康保険組合	760-8576	高松市亀井町6-1
四国地区信用金庫健康保険組合	760-0027	高松市紺屋町2-6
伊予鉄道健康保険組合	790-0012	松山市湊町4-4-1
伊予銀行健康保険組合	790-0003	松山市三番町4-12-1
住友共同電力健康保険組合	792-0002	新居浜市磯浦町16-5
愛媛銀行健康保険組合	790-0874	松山市南持田町27-1
井関農機健康保険組合	799-2692	松山市馬木町700
大王製紙健康保険組合	799-0403	四国中央市三島朝日2-12-45
来島どっく健康保険組合	799-2203	今治市大西町新町甲945
帝人グループ健康保険組合	791-8530	松山市北吉田町77
三浦グループ健康保険組合	799-2696	松山市堀江町7
四国銀行健康保険組合	780-0833	高知市南はりまや町1-1-1
高知銀行健康保険組合	780-0834	高知市堺町2-24
キタムラ健康保険組合	780-0870	高知市本町4-1-16
近森会健康保険組合	780-0056	高知市北本町1-1-28 近森病院管理棟2階

○全国健康保険協会 支部一覧

(令和2年3月末現在)

協 会 支 部 名 称	郵便番号	所 在 地
全国健康保険協会 徳島支部	770-8541	徳島市沖浜東3-46 Jビル西館1階
全国健康保険協会 香川支部	760-8564	高松市鍛冶屋町3 香川三友ビル7階
全国健康保険協会 愛媛支部	790-8546	松山市千舟町4-6-3 アヴァンサ千舟1階
全国健康保険協会 高知支部	780-8501	高知市本町4-2-40 ニッセイ高知ビル6階

○国民健康保険団体連合会一覧

(令和2年3月末現在)

県名	名称	所在地
徳島県	徳島県国民健康保険団体連合会	徳島市川内町平石若松78-1
香川県	香川県国民健康保険団体連合会	高松市福岡町2-3-2
愛媛県	愛媛県国民健康保険団体連合会	松山市高岡町101-1
高知県	高知県国民健康保険団体連合会	高知市丸ノ内2-6-5

○後期高齢者医療広域連合一覧

(令和2年3月末現在)

県名	名称	所在地
徳島県	徳島県後期高齢者医療広域連合	徳島市川内町平石若松78-1
香川県	香川県後期高齢者医療広域連合	高松市福岡町2-3-2
愛媛県	愛媛県後期高齢者医療広域連合	松山市北条辻6番地
高知県	高知県後期高齢者医療広域連合	高知市丸ノ内2-4-1

○社会保険診療報酬支払基金支部一覧

(令和2年3月末現在)

県名	支部名	所在地
徳島県	社会保険診療報酬支払基金徳島支部	徳島市末広2-1-25
香川県	社会保険診療報酬支払基金香川支部	高松市朝日町2-17-3
愛媛県	社会保険診療報酬支払基金愛媛支部	松山市六軒家町2-13
高知県	社会保険診療報酬支払基金高知支部	高知市神田593

○特定機能病院一覧

(令和2年3月末現在)

県名	施設名	開設者	所在地	医療法許可病床数					
				精神	感染	結核	療養	一般	総数
徳島県	徳島大学病院	国立大学法人	徳島市蔵本町2丁目50番地の1	41	8			643	692
香川県	香川大学医学部附属病院	国立大学法人	木田郡三木町大字池戸1750番地1	26				587	613
愛媛県	愛媛大学医学部附属病院	国立大学法人	東温市志津川	40	2			602	644
高知県	高知大学医学部附属病院	国立大学法人	南国市岡豊町小蓮185番地1	30				583	613
計	4施設	—	—	137	10	0	0	2,415	2,562

