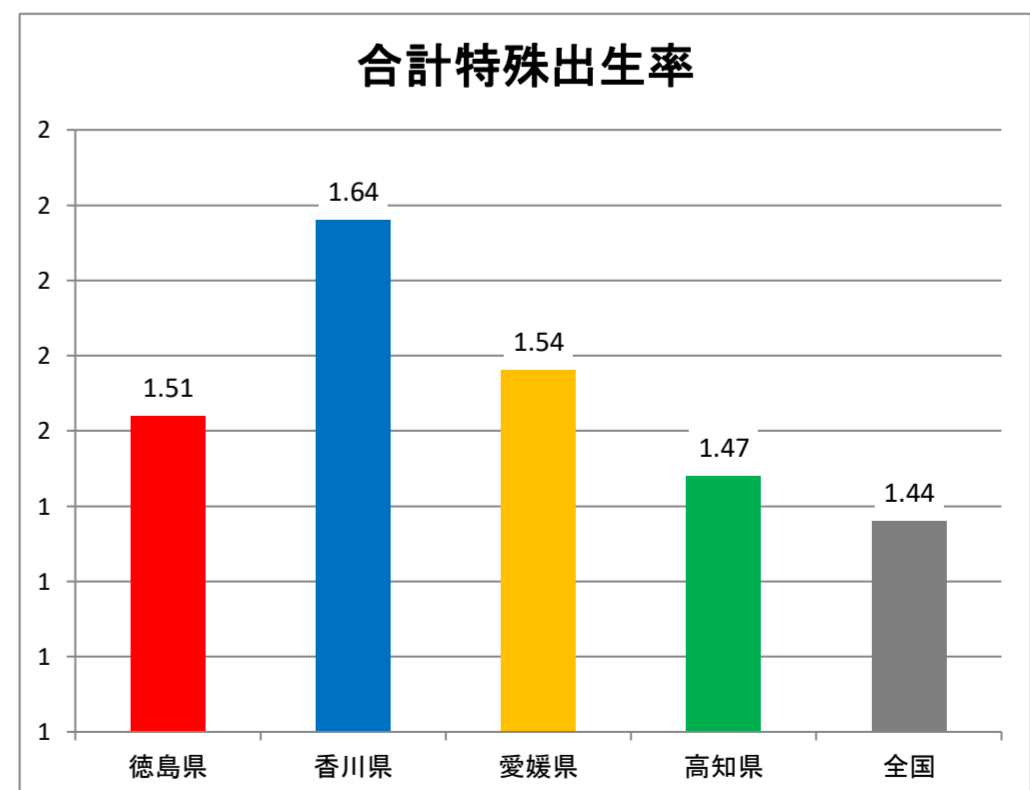
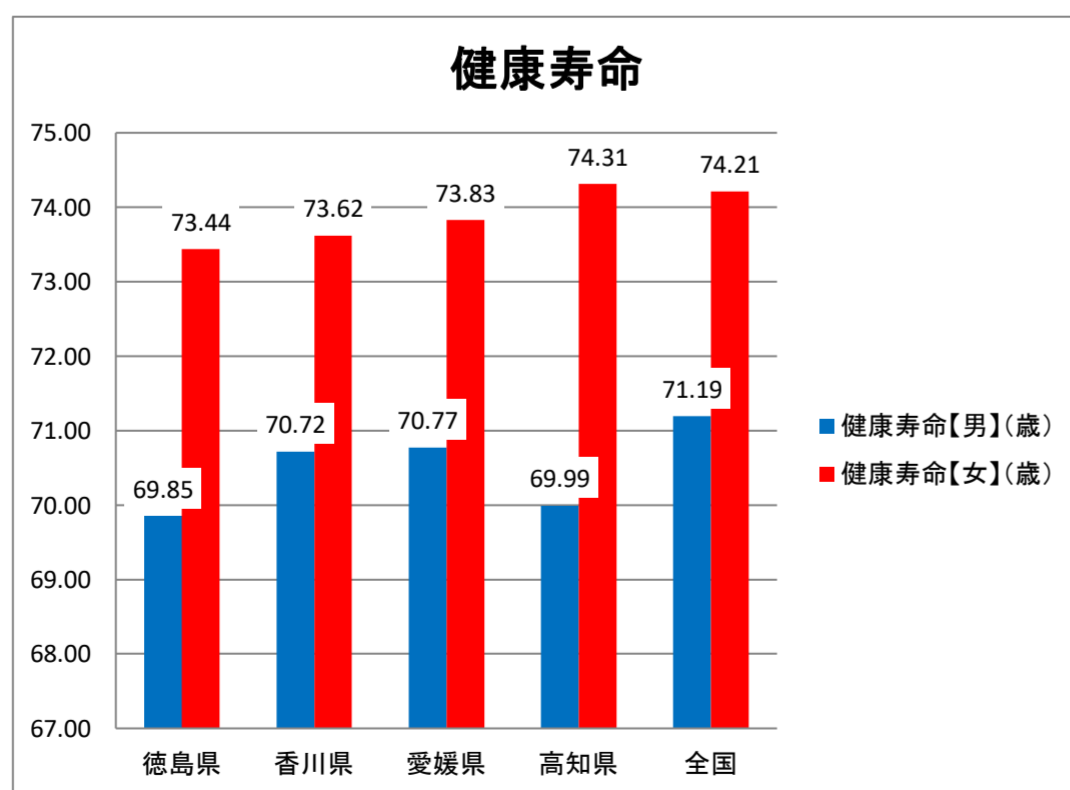
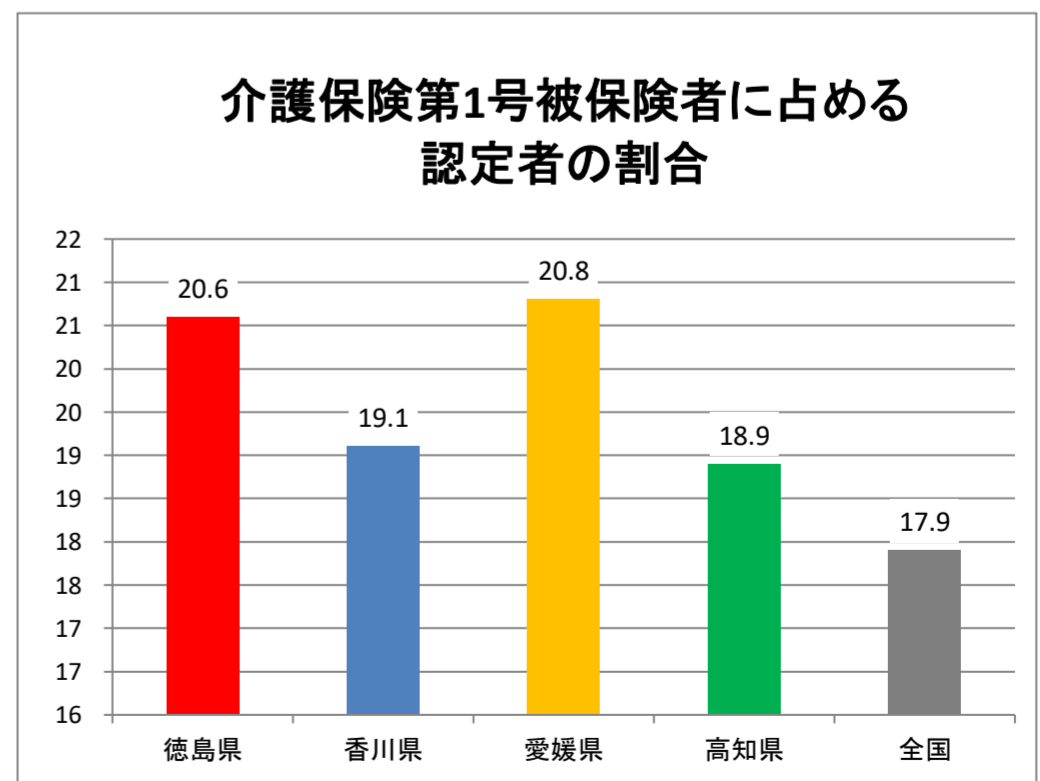
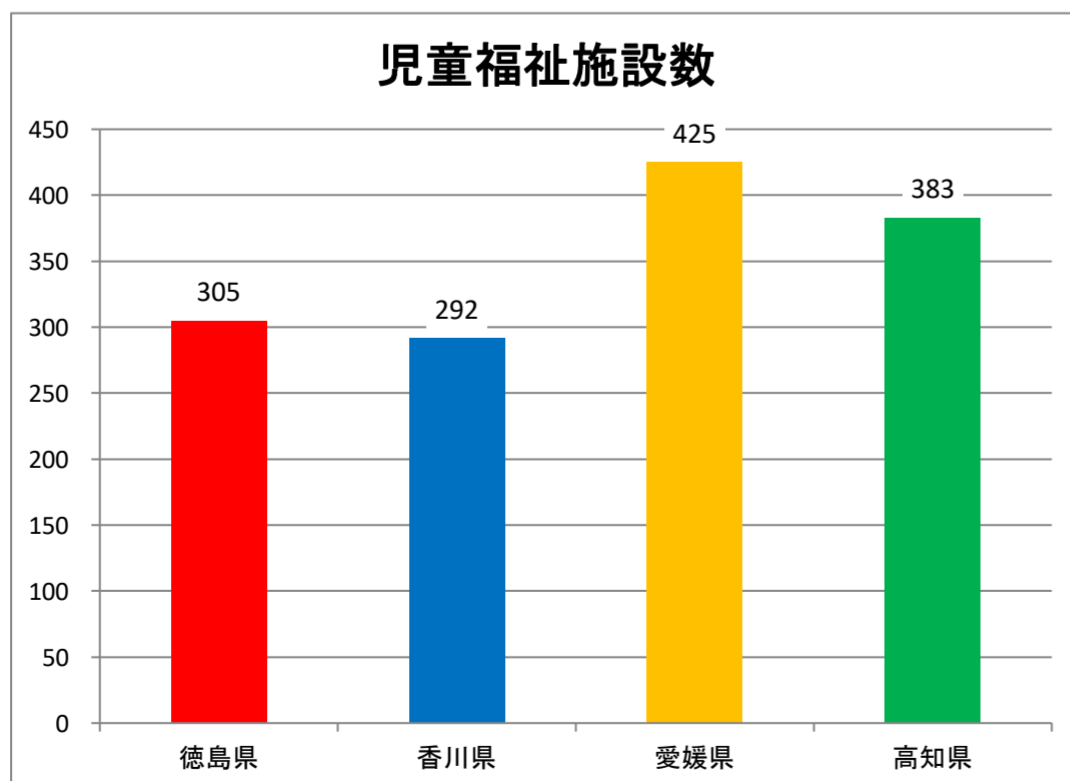
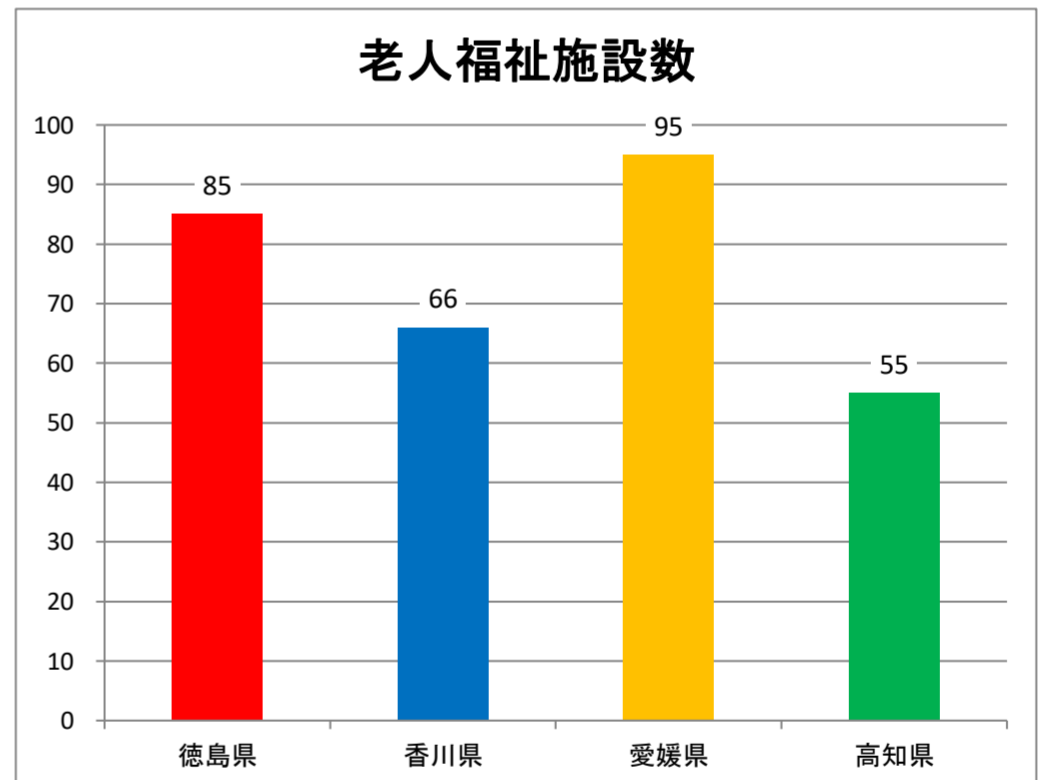
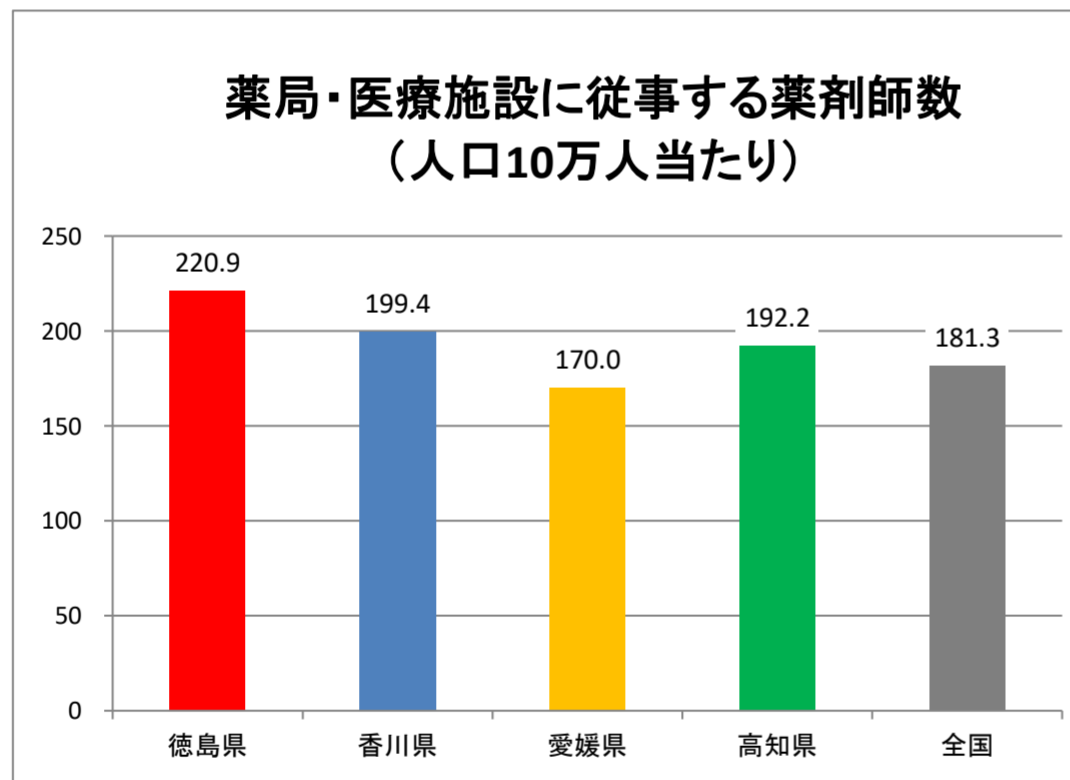
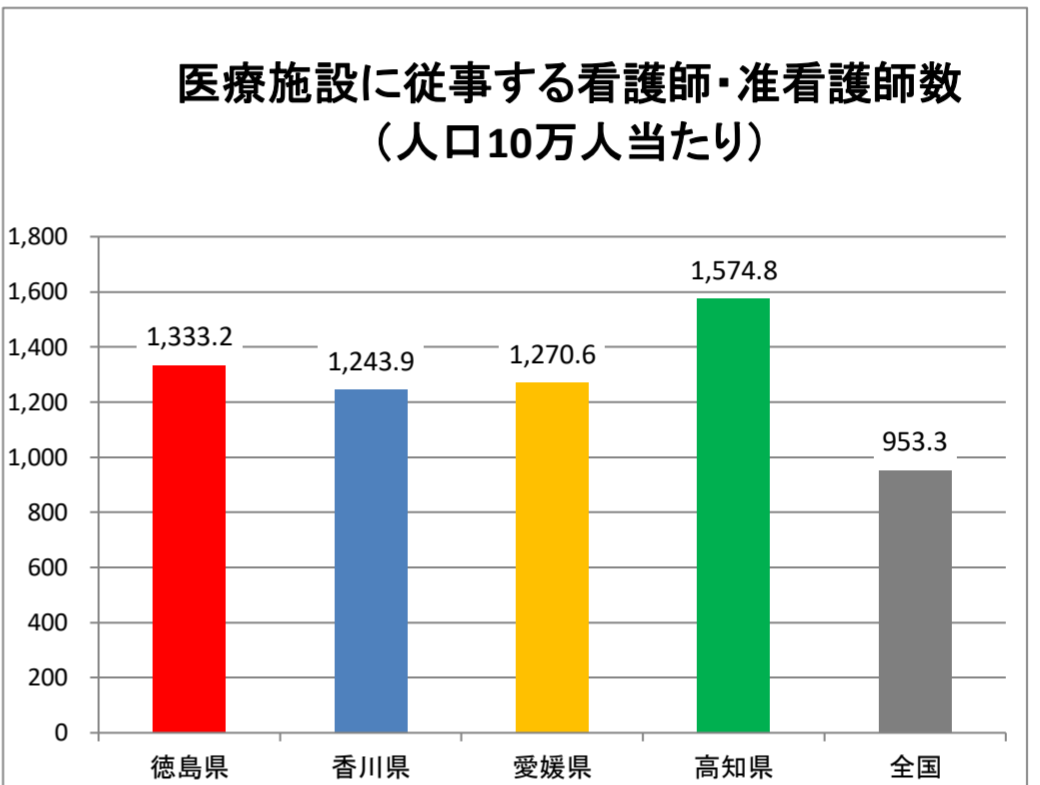
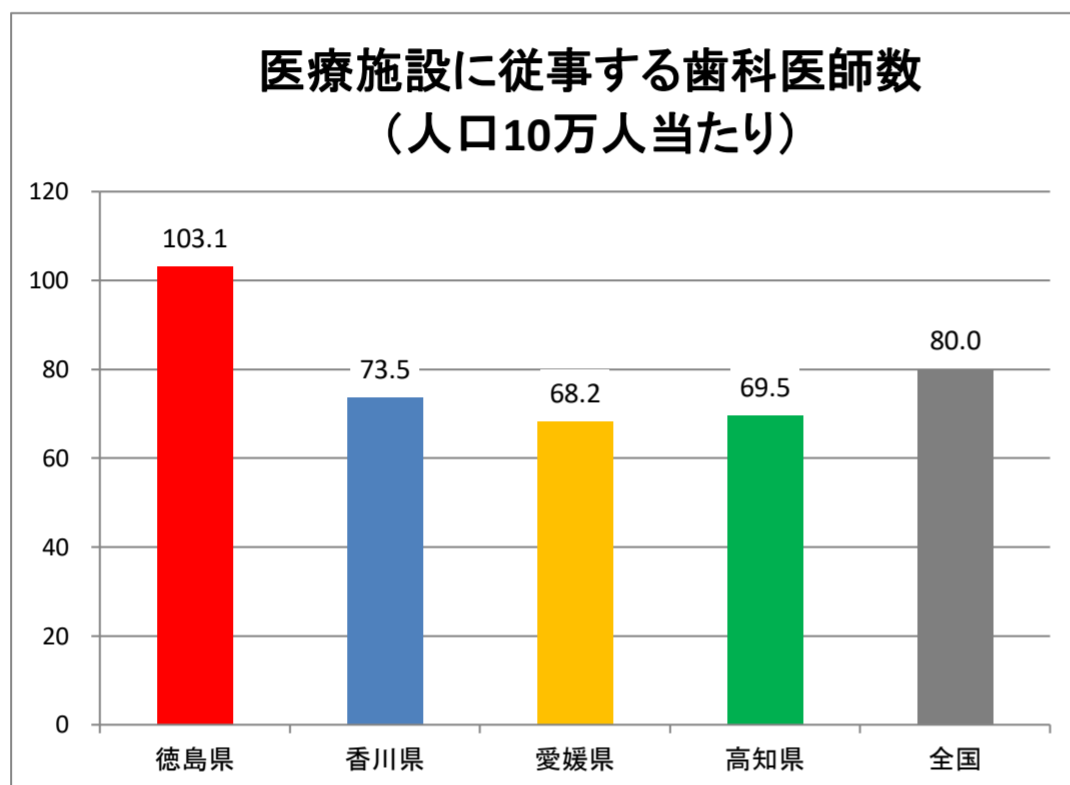
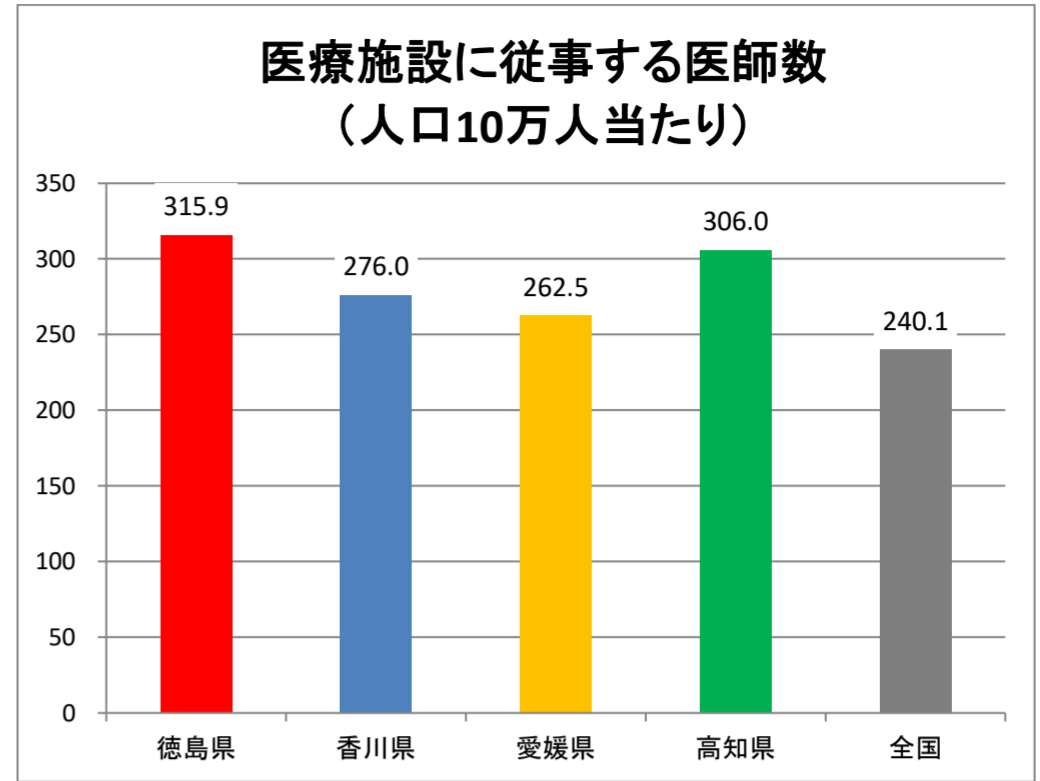
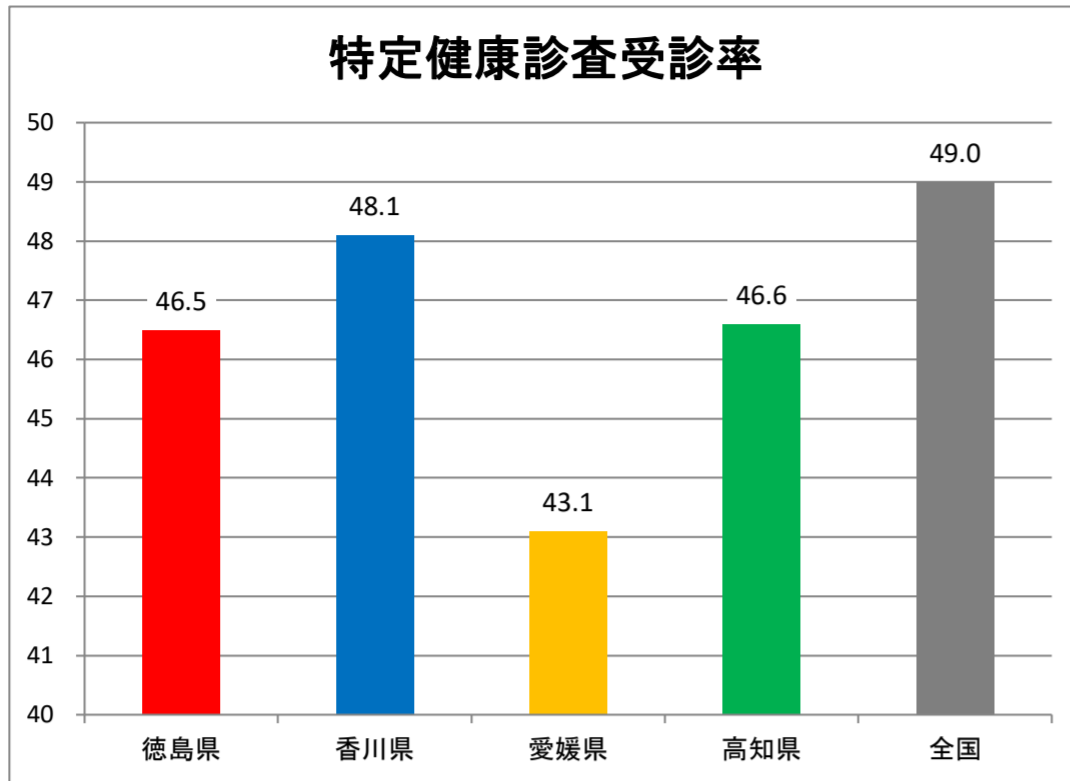


## 四国4県の概要

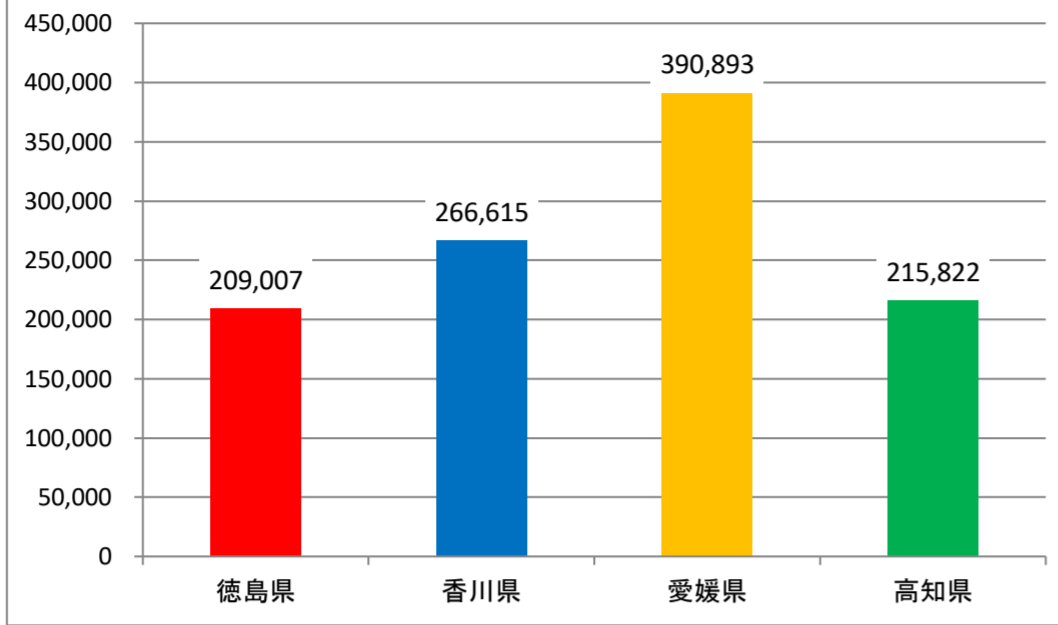
- 健康寿命（男・女）
- 合計特殊出生率
- 特定健康診査受診率
- 医療施設に従事する医師数（人口10万人当たり）
- 医療施設に従事する歯科医師数（人口10万人当たり）
- 医療施設に従事する看護師・准看護師数（人口10万人当たり）
- 薬局・医療施設に従事する薬剤師数（人口10万人当たり）
- 老人福祉施設数
- 児童福祉施設数
- 介護保険第1号被保険者に占める認定者の割合
- 老齢年金受給者数（国民年金）
- 老齢年金受給者数（厚生年金保険）
- 1人当たり国民医療費【総額】（千円）

四国4県	年度	徳島県	香川県	愛媛県	高知県	全国	備考(出典)
健康寿命【男】(歳)	2013	69.85	70.72	70.77	69.99	71.19	「健康寿命における将来予測と生活習慣病対策の費用対効果に関する研究」厚生労働科学研究費補助金
健康寿命【女】(歳)	2013	73.44	73.62	73.83	74.31	74.21	「健康寿命における将来予測と生活習慣病対策の費用対効果に関する研究」厚生労働科学研究費補助金
合計特殊出生率	2016	1.51	1.64	1.54	1.47	1.44	「平成28年人口動態統計」厚生労働省統計情報部
特定健康診査受診率(%)	2015	46.5	48.1	43.1	46.6	49.0	「特定健康診査・特定保健指導に関するデータ」厚生労働省保険局 平成27年度特定健康診査・特定保健指導の実施状況
医療施設に従事する医師数(人) (人口10万人当たり)	2016	315.9	276.0	262.5	306.0	240.1	「平成28年医師・歯科医師・薬剤師調査」厚生労働省統計情報部
医療施設に従事する歯科医師数(人) (人口10万人当たり)	2016	103.1	73.5	68.2	69.5	80.0	「平成28年医師・歯科医師・薬剤師調査」厚生労働省統計情報部
医療施設に従事する看護師・ 准看護師数(人) (人口10万人当たり)	2016	1,333.2	1,243.9	1,270.6	1,574.8	953.3	「社会生活統計指標 都道府県の指標-2018-」総務省統計局
薬局・医療施設に従事する薬 剤師数(人) (人口10万人当たり)	2016	220.9	199.4	170.0	192.2	181.3	「平成28年医師・歯科医師・薬剤師調査」厚生労働省統計情報部
老人福祉施設数	2016	85	66	95	55	5,291	『「平成28年社会福祉施設等調査の概況」厚生労働省統計情報部』をもと に四国厚生支局が作成
児童福祉施設数	2016	305	292	425	383	38,808	『「平成28年社会福祉施設等調査の概況」厚生労働省統計情報部』をもと に四国厚生支局が作成
介護保険第1号被保険者に 占める認定者の割合(%)	2015	20.6	19.1	20.8	18.9	17.9	「平成27年度介護保険事業状況報告」厚生労働省老健局
老齢年金受給者数(人) (国民年金)	2015	209,007	266,615	390,893	215,822	30,645,654	「平成27年度厚生年金保険・国民年金事業年報」厚生労働省年金局
老齢年金受給者数(人) (厚生年金保険)	2015	103,742	146,526	184,446	97,366	14,859,425	「平成27年度厚生年金保険・国民年金事業年報」厚生労働省年金局
1人あたり国民医療費【総額】 (千円)	2015	392.5	381.8	375.6	444.0	333.3	「平成27年度国民医療費」厚生労働省統計情報部

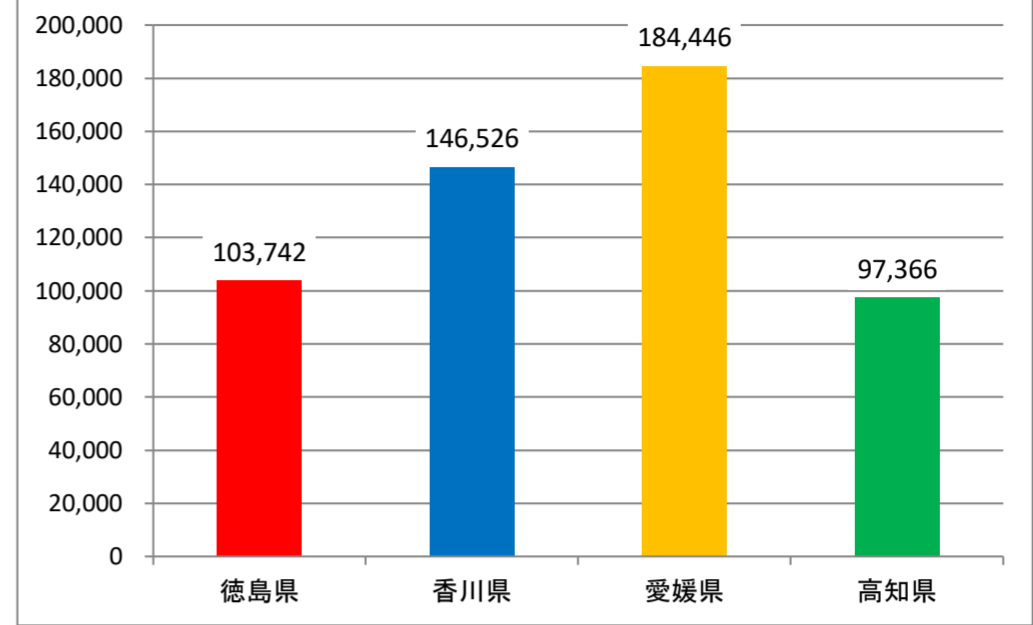




老齢年金受給者数  
(国民年金)



老齢年金受給者数  
(厚生年金保険)



1人あたり国民医療費【総額】

