厚生労働省 ひと、くらし、みらいのために
Ministry of Health, Labour and Welfare

東北厚生局管内における保険医療機関及び保険薬局の指定及び廃止等状況について

厚生労働省 東北厚生局

Ministry of Health, Labour and Welfare of Japan

用語の解説

◆保険医療機関、保険薬局

健康保険法第63条第３項第１号に規定する厚生労働大臣の指定を受け、健康保険法等で規定する療養の給付を行う病院若しくは診療所（保険薬局においては薬局）

◆新規指定保険医療機関、新規指定保険薬局

保険医療機関（保険薬局）として新規に指定を受けた機関（以下、文中「新規指定機関」との略称を用いている部分はこれにあたります。）

◆廃止等保険医療機関、廃止等保険薬局

機関を廃止、保険診療（薬局においては「保険調剤」）を辞退(※)した保険医療機関（保険薬局）（以下、文中「廃止等機関」との略称を用いている部分はこれにあたります。）

※保険診療（保険調剤）を行わないことを地方厚生(支)局に届出し受理された状態を示します。

◆東北平均

東北６県（東北厚生局管内）の平均を示します。

本資料の数値について

◆機関数

保険医療機関または保険薬局より東北厚生局に届出された件数をもとに、令和4年3月15日時点で集計した機関数となっています。

※このため、当局がホームページ上に掲載している機関数と異なる場合があります。

医科併設数及び歯科併設数は、新規指定保険医療機関数、廃止等保険医療機関数の数値に計上されていません。

※このため、新規指定保険医療機関数と廃止等保険医療機関数の差が、総保険医療機関数の増減と一致しない場合があります。

◆人口総数

令和２年国勢調査

Ministry of Health, Labour and Welfare of Japan

1

福島県（福島事務所）

医科

ひと、くらし、みらいのために

厚生労働省
Ministry of Health, Labour and Welfare

福島県

医科（新規指定）

分析結果

- 平成30年度から令和２年度までの過去３年間の新規指定機関は、福島県の人口集中地域である福島市及び郡山市、いわき市、会津若松市の４地域に集中している。

- また、県の内陸を縦断する国道４号線及び沿岸の国道６号線沿いにおいても、新規指定機関が確認された。
  他方、南会津地方においては、新規指定機関は確認できない。

福島県内の新規指定保険医療機関状況及び県内の人口総数

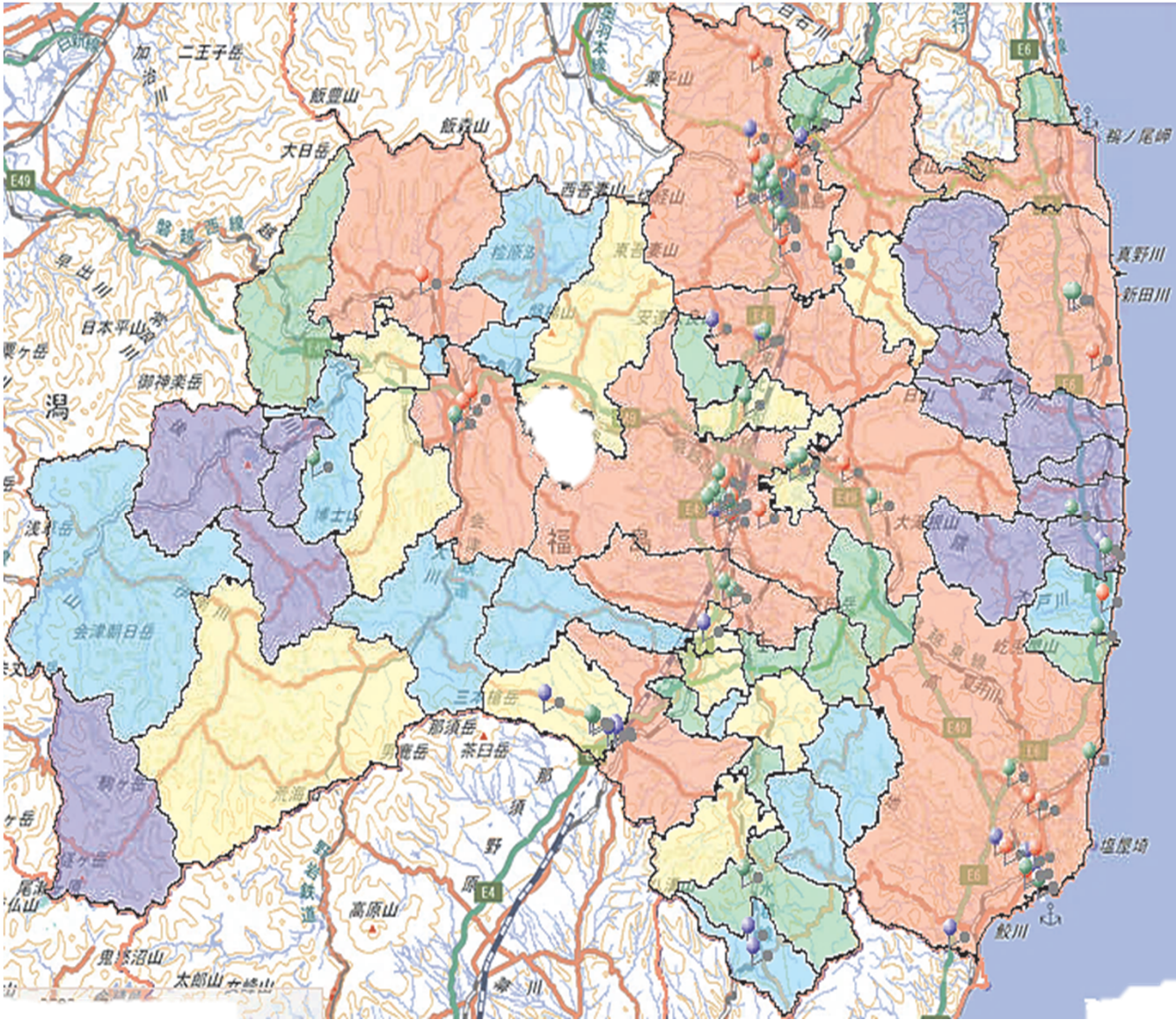

2020年 国勢調査 市区町村

人口総数
- 0以上 ～ 2129未満
- 2129以上 ～ 5393未満
- 5393以上 ～ 11460未満
- 11460以上 ～ 30237未満
- 30237以上

新規指定保険医療機関（医科）
- ：平成30年度
- ：令和元年度
- ：令和２年度

福島県

医科（新規指定）

分析結果

- 福島県内における新規指定機関数は、平成30年度28件、令和元年度27件、令和２年度36件と増加傾向にある。
- 福島県の新規指定機関数は、平成30年度と令和元年度の２年間は東北平均を下回っていたが、令和２年度においては、平均を上回っている。

福島県内の新規指定保険医療機関（医科）数の推移

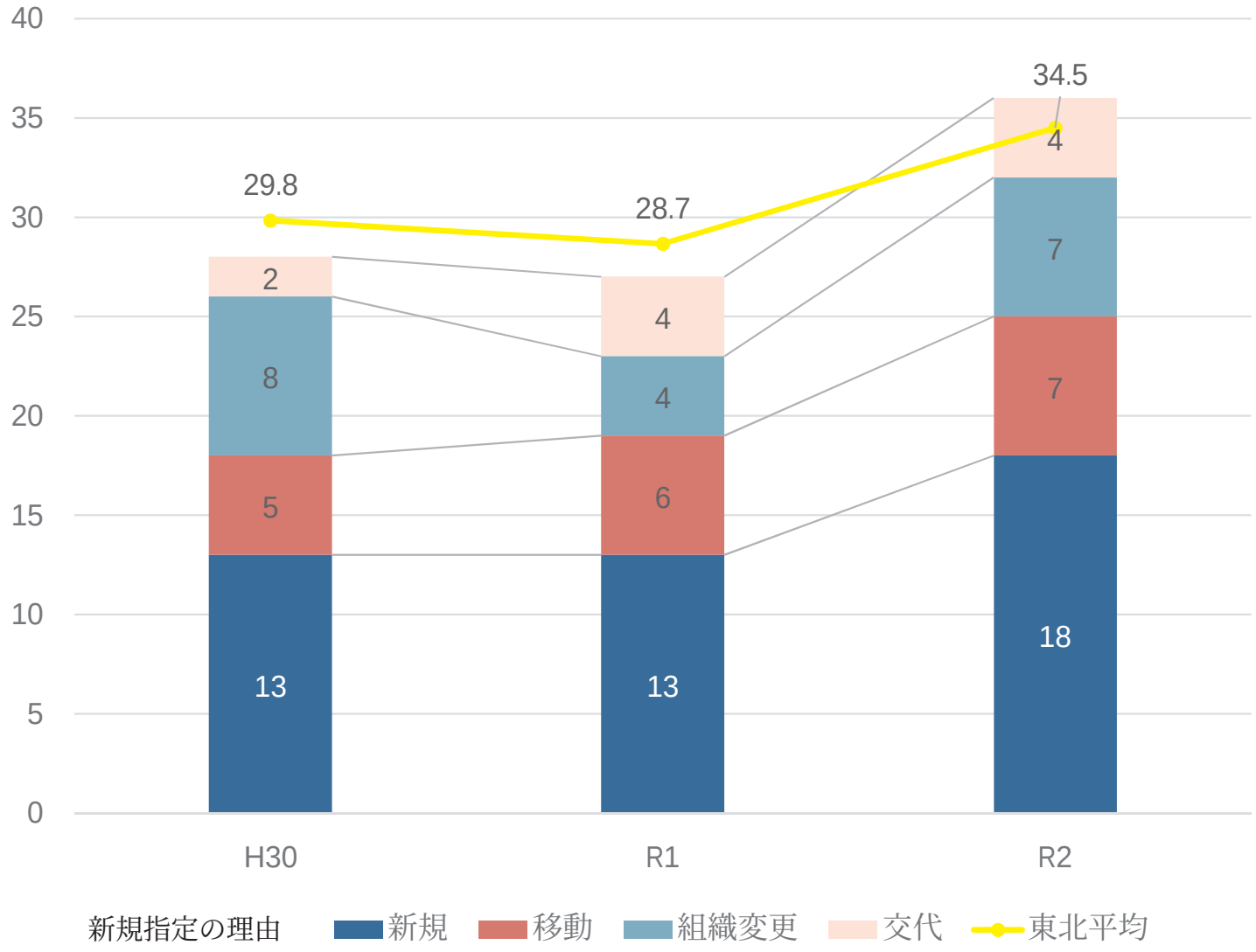

福島県

医科（廃止等）

分析結果

- 平成30年度から令和２年度までの過去３年間の廃止等機関は、人口集中地域である福島市、郡山市、いわき市に多く確認された。
- 過去３年（特に令和２年度）において、沿岸部での廃止等機関が多く確認された。
- 人口が比較的少ない自治体においても廃止等機関が確認できることから、同地域における医療資源の低下が懸念される。

福島県内の廃止等保険医療機関状況及び県内の人口総数

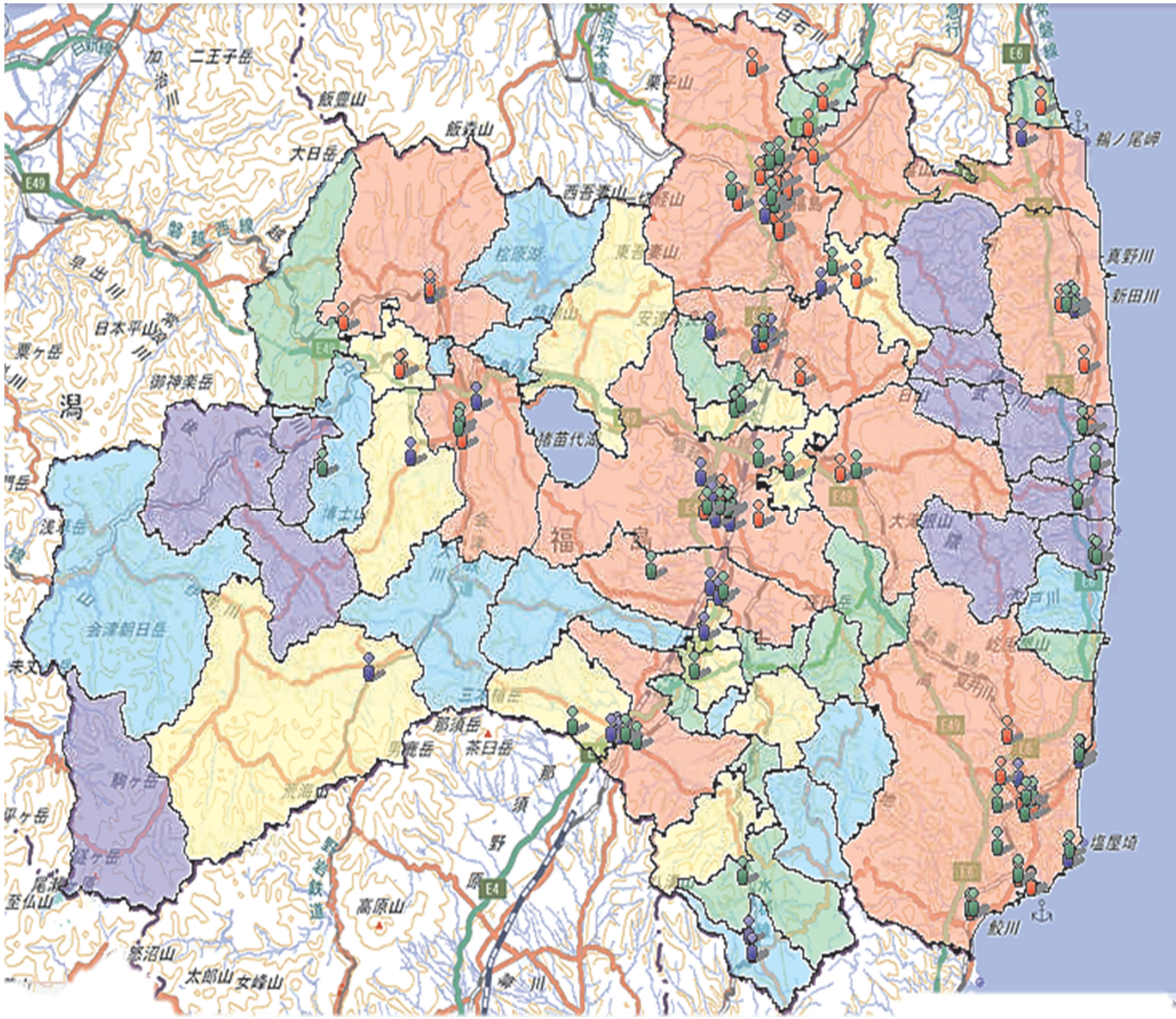

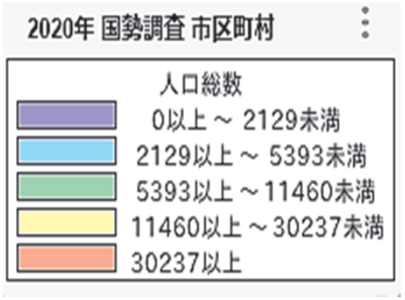

廃止等保険医療機関（医科）

：平成30年度

：令和元年度

：令和２年度

福島県

医科（廃止等）

分析結果

- **福島県内における廃止等機関数は、<u>平成30年度40件、令和元年度52件、令和２年度45件</u>と増加傾向にある。**
- **福島県の廃止等機関数は、過去3年間において常に東北平均を上回っている。**

福島県内の廃止等保険医療機関（医科）数の推移

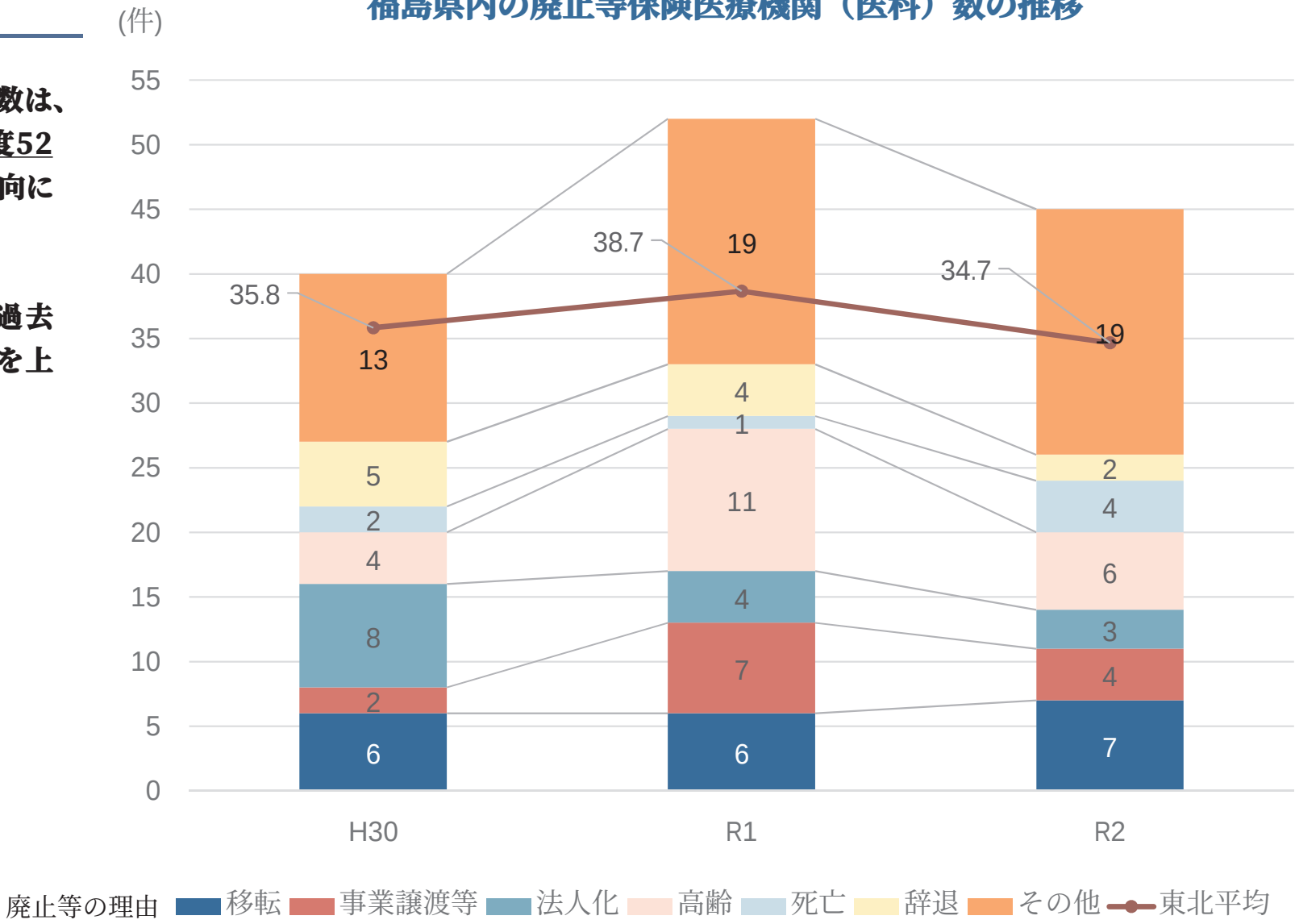

福島県

医科（総合）

分析結果

- 福島県内における新規指定機関と廃止等機関を重ね合わせると、廃止等機関は新規指定機関と比較して県内の各所に幅広く分布していることが確認でき、保険医療機関の主要都市への集中の傾向がある。

- 特に会津地方及び相双地方の沿岸部の自治体においては、新規指定機関がほぼ確認できないにもかかわらず、廃止等機関は多数確認でき、当該地域における保険医療機関の減少が懸念される。

2020年 国勢調査 市区町村

人口総数
- 0以上 ～ 2129未満
- 2129以上 ～ 5393未満
- 5393以上 ～ 11460未満
- 11460以上 ～ 30237未満
- 30237以上

新規指定保険医療機関	廃止等保険医療機関
：平成30年度	：平成30年度
：令和元年度	：令和元年度
：令和２年度	：令和２年度

福島県内の新規指定・廃止等保険医療機関状況及び県内の人口総数

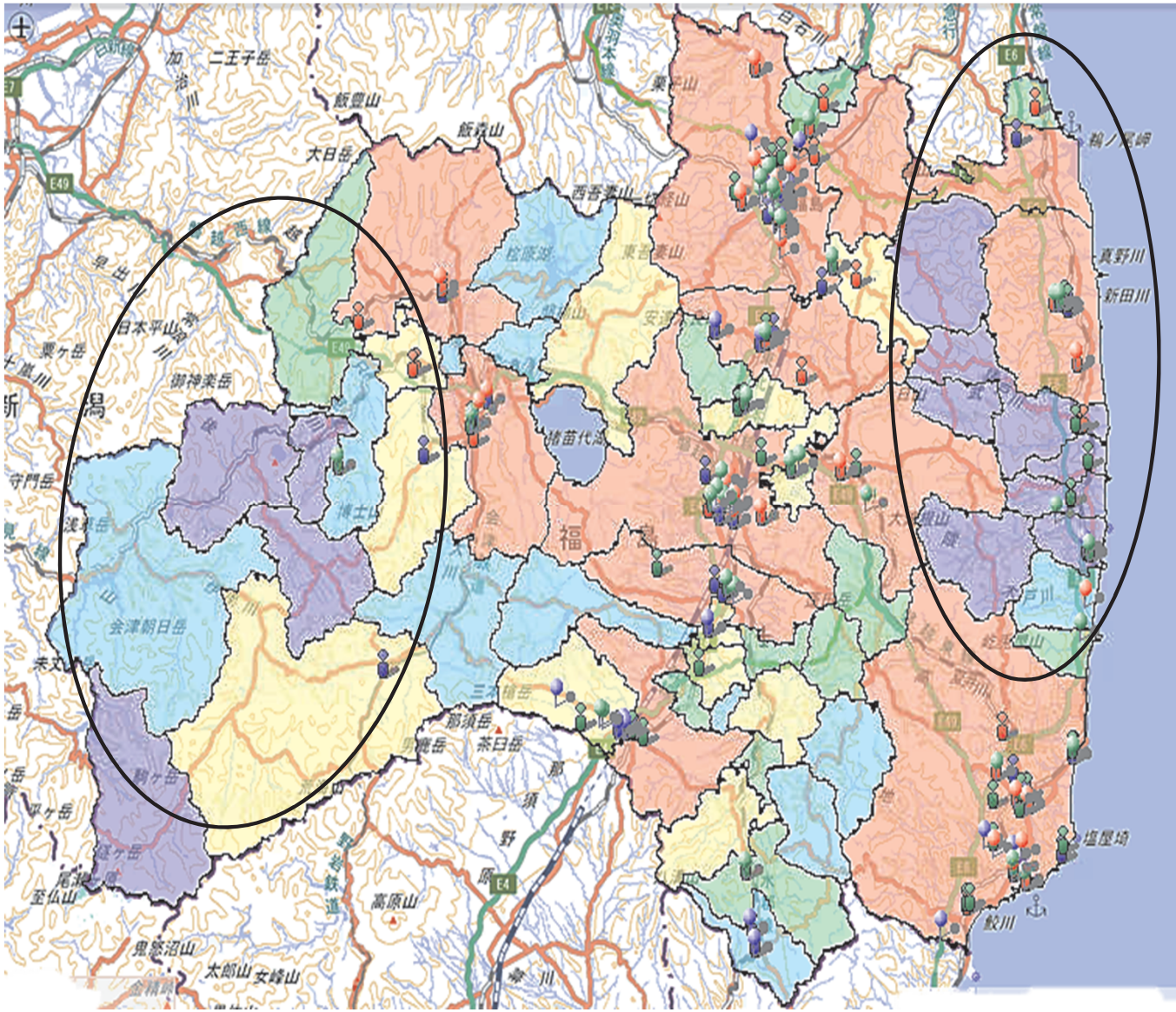

福島県

医科（総合）

分析結果

- **福島県内における保険医療機関の総数は、平成30年度1,264件、令和元年度1,239件、令和２年度1,230件と推移しており、減少傾向にある。**

- **福島県において、新規指定機関数は　増加傾向にあるものの、廃止等機関数が常に上回っている。**

福島県内の新規指定・廃止等保険医療機関（医科）数と総保険医療機関（医科）数の推移

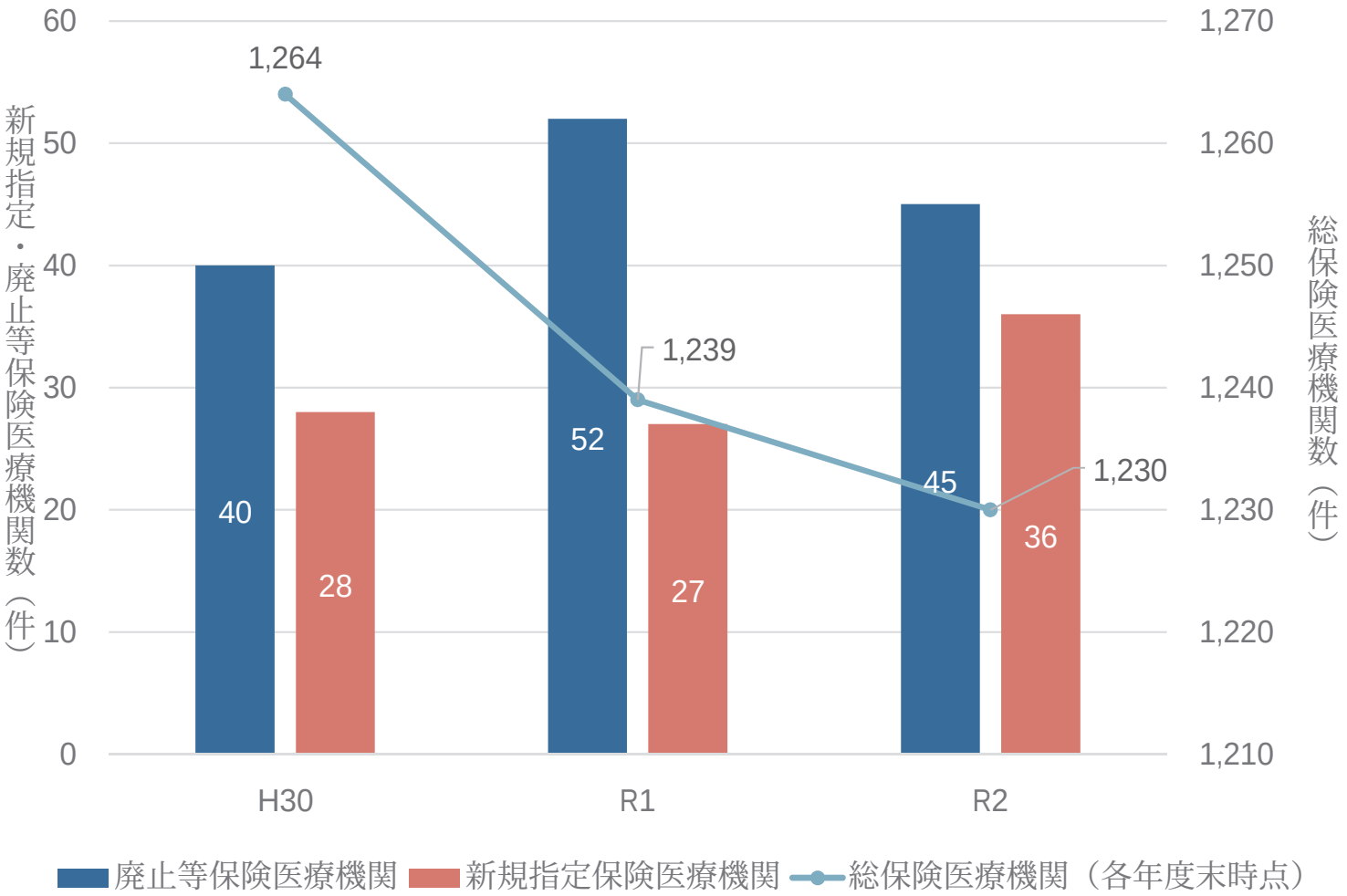

Ministry of Health, Labour and Welfare of Japan

2

福島県（福島事務所）

歯科

ひと、くらし、みらいのために

厚生労働省

Ministry of Health, Labour and Welfare

福島県

歯科（新規指定）

分析結果

- 平成30年度から令和２年度までの過去３年間の新規指定機関は、福島県の主要幹線道路である国道４号沿い及びいわき市に多く確認できる。

- 南会津地方の自治体においては、新規指定機関が、過去３年間で１件も確認できず、人口総数が少ない区分の自治体（緑色、青色、紫色）においても同様に新規指定機関が確認されなかった。

福島県内の新規指定保険医療機関状況及び県内の人口総数

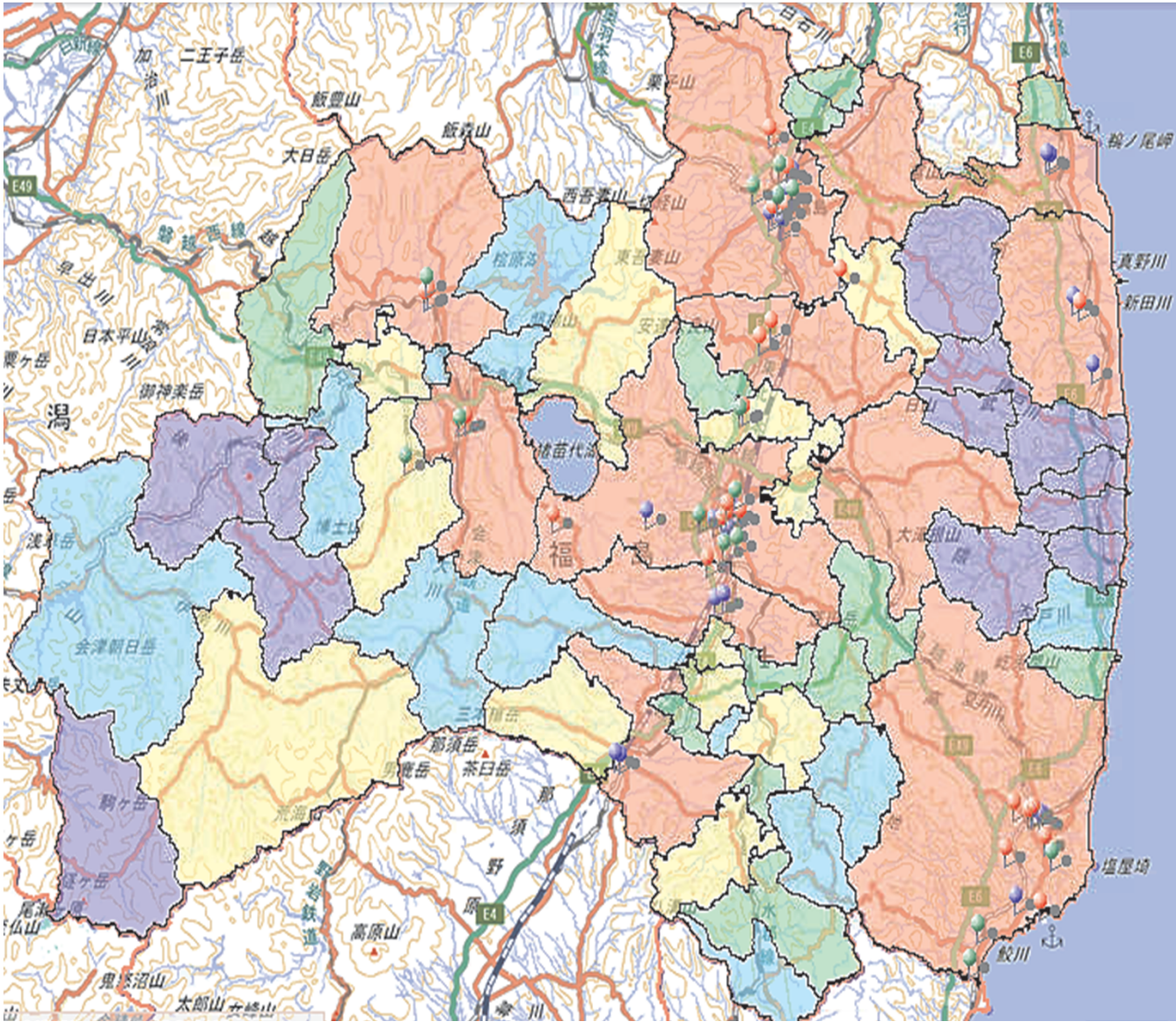

福島県

歯科（新規指定）

分析結果

- **福島県内における新規指定機関数は、平成30年度23件、令和元年度25件、令和２年度17件と推移しており、令和元年度から令和２年度にかけて大幅に減少している。**

- **福島県の新規指定機関数は、過去３年間において常に東北平均を上回っている。**

福島県内の新規指定保険医療機関（歯科）数の推移

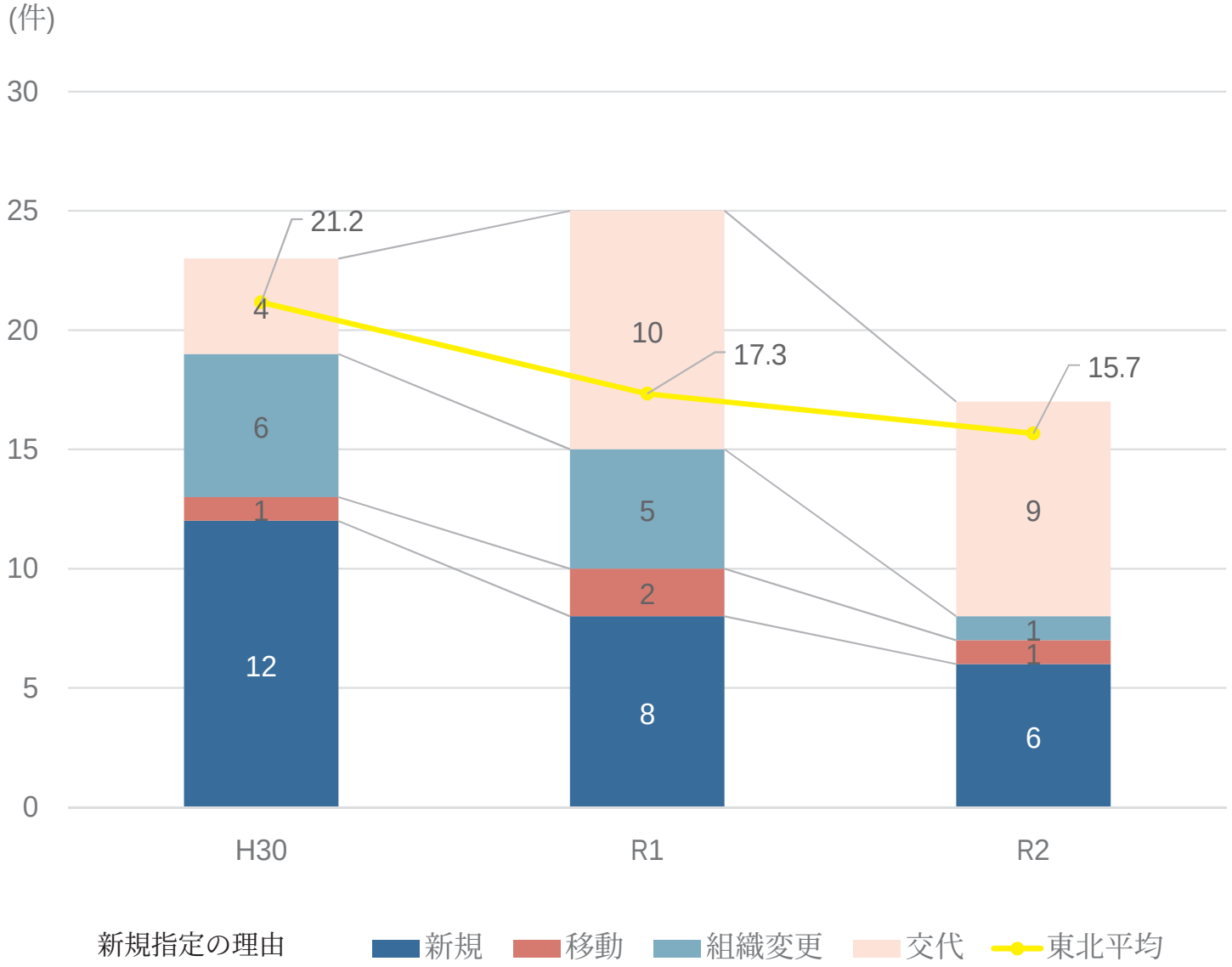

福島県

歯科（廃止等）

分析結果

- 平成30年度から令和２年度までの過去３年間の廃止等機関は、沿岸地域（特にいわき市）及び人口総数の少ない地域において廃止等機関が多く確認できる。

- 医科と比較すると会津地域における廃止等機関が少ない。

福島県内の廃止等保険医療機関状況及び県内の人口総数

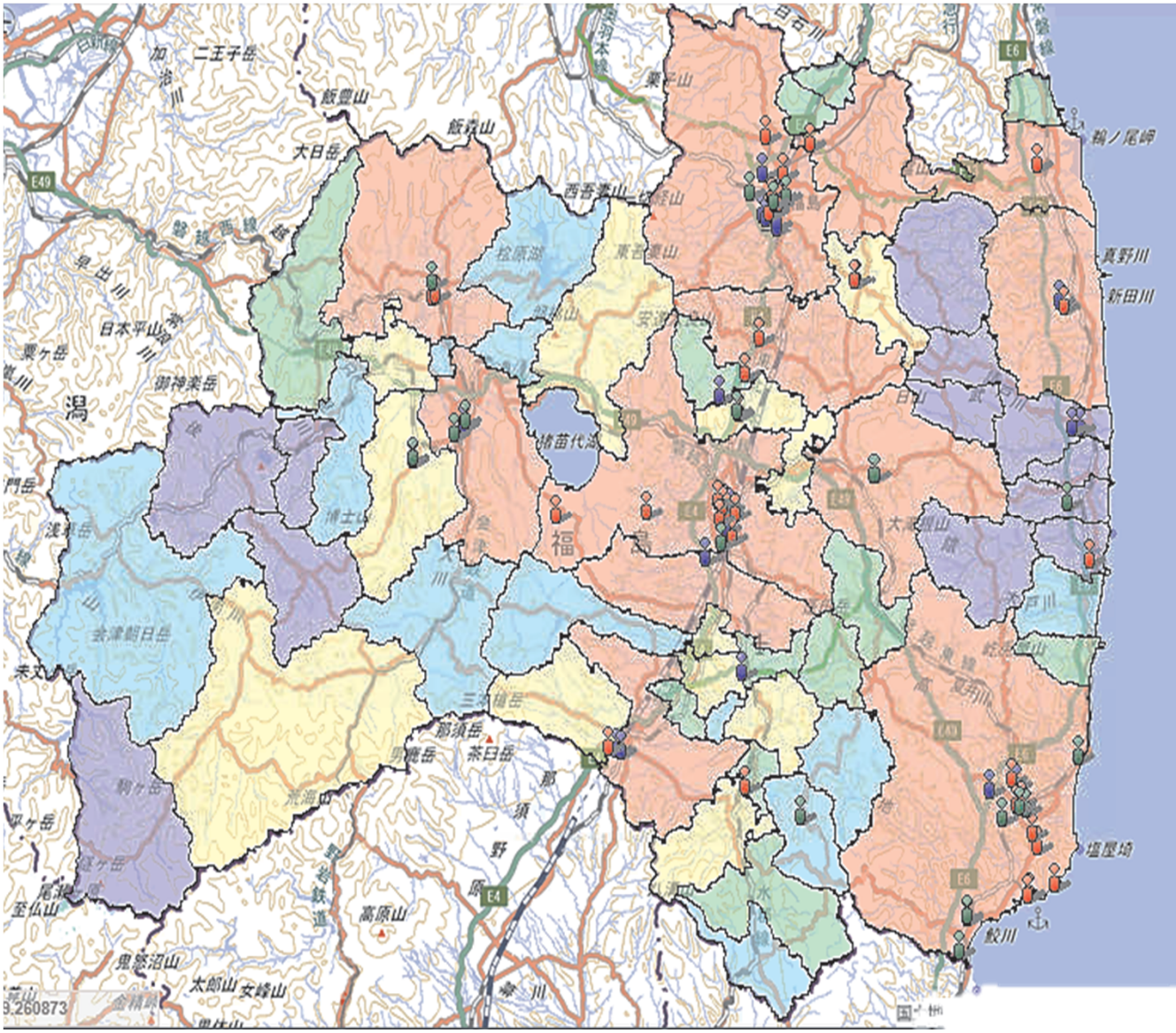

2020年 国勢調査 市区町村

人口総数
- 0以上～ 2129未満
- 2129以上～ 5393未満
- 5393以上～11460未満
- 11460以上～30237未満
- 30237以上

廃止等保険医療機関（歯科）
- ：平成30年度
- ：令和元年度
- ：令和２年度

福島県

歯科（廃止等）

分析結果

- **福島県内における廃止等機関数は、<u>平成30年度22件、令和元年度36件、令和２年度19件</u>と上下しながら推移している。**

- **福島県においては、廃等止の理由は「その他」が一番多く、多様な理由で廃止に至っていることが推察される。**

- **福島県の廃止等機関数は、令和元年度は東北平均を大きく上回っていたが、平成30年度、令和２年度においては、東北平均と同程度となっている。**

福島県内の廃止等保険医療機関（歯科）数の推移

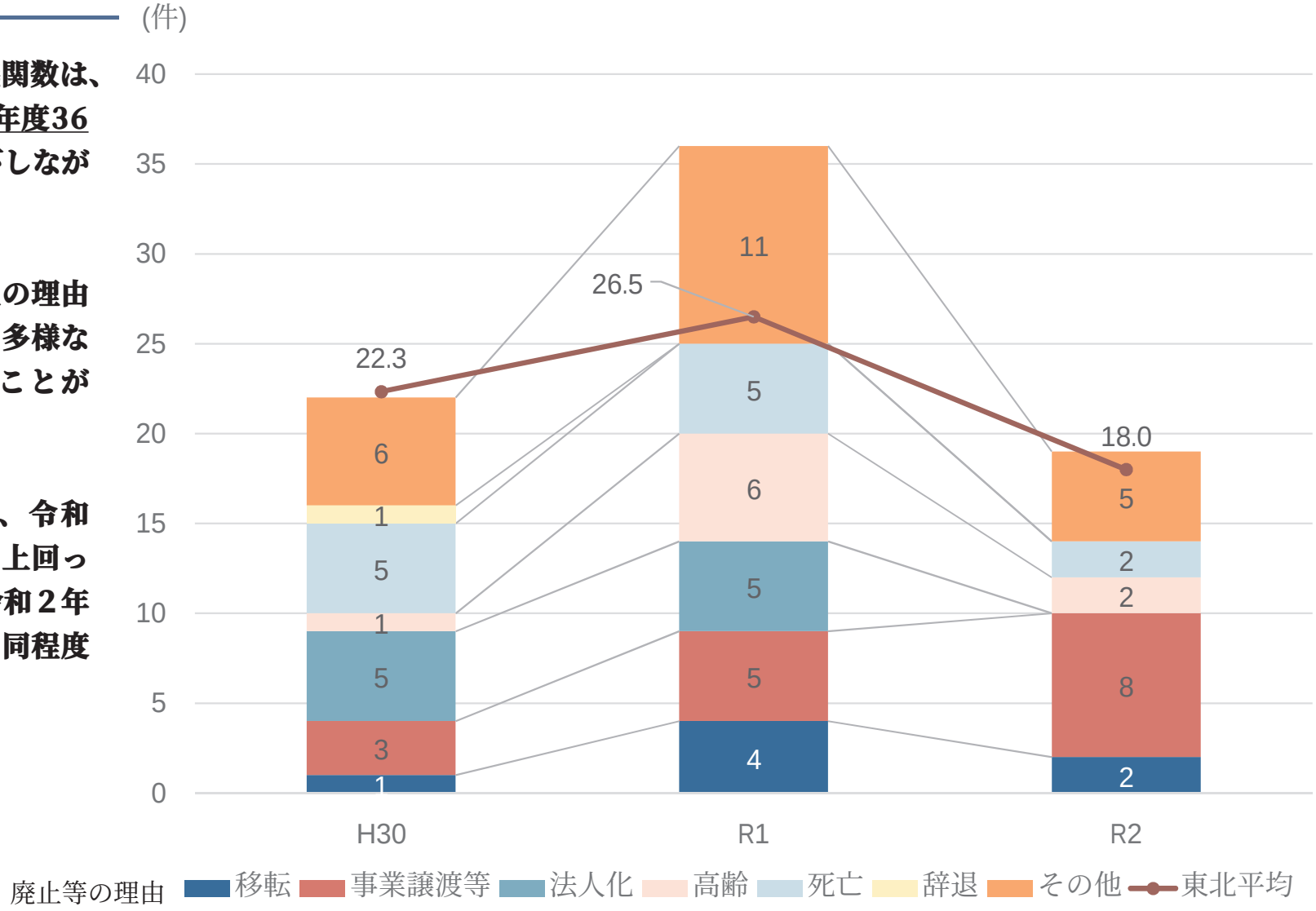

福島県

歯科(総合)

分析結果

- 福島県における新規指定機関と廃止等機関を重ね合わせると、新規指定機関と廃止等機関は若干の散らばりはあるものの、その多くが主要都市周辺に集中していることが確認できる。

- 南会津地方においては、新規指定機関と廃止等機関ともに確認されなかった。

福島県内の新規指定・廃止等保険医療機関状況及び県内の人口総数

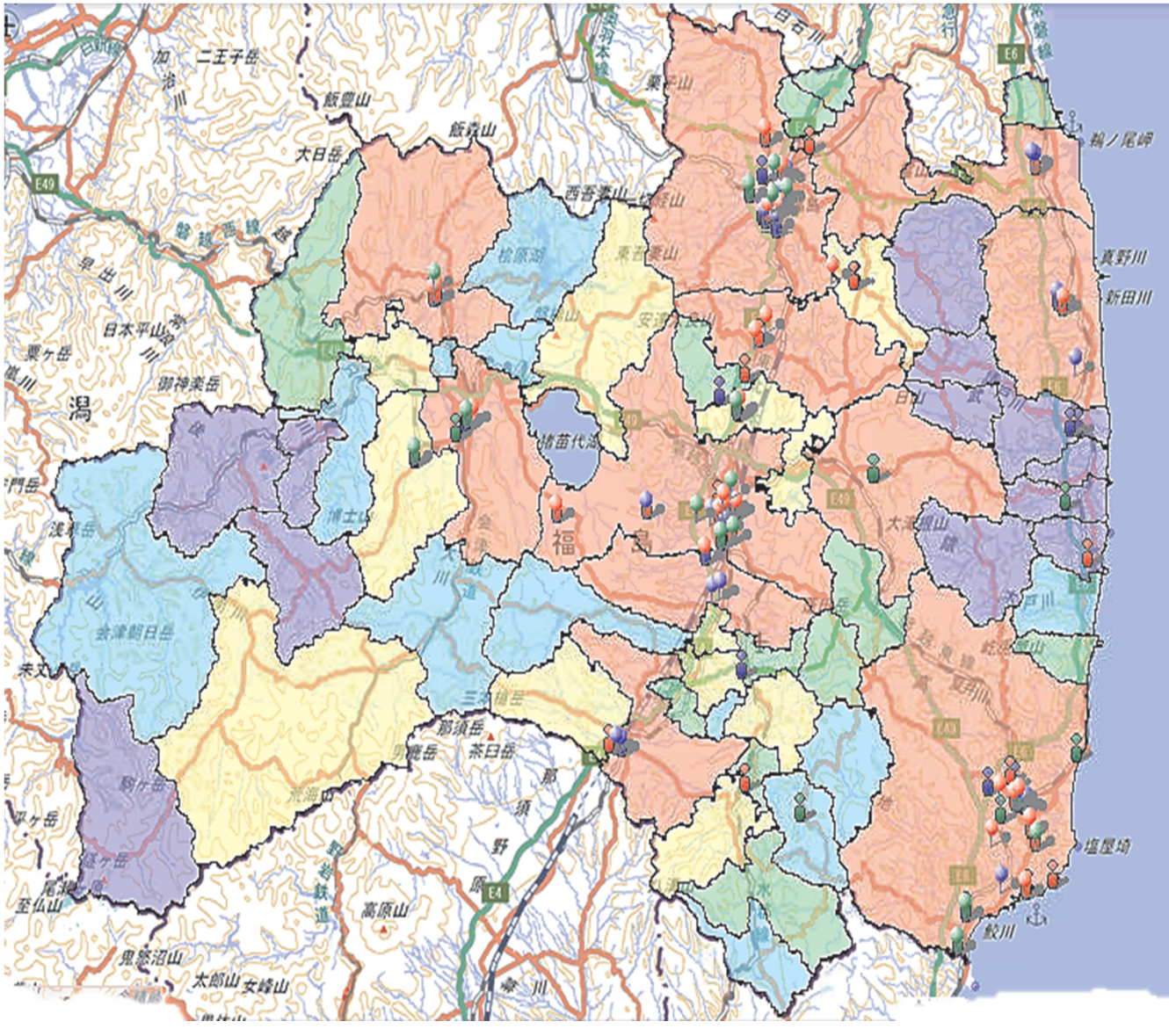

2020年 国勢調査 市区町村

人口総数
- 0以上 ～ 2129未満
- 2129以上 ～ 5393未満
- 5393以上 ～ 11460未満
- 11460以上 ～ 30237未満
- 30237以上

新規指定保険医療機関	廃止等保険医療機関
：平成30年度	：平成30年度
：令和元年度	：令和元年度
：令和２年度	：令和２年度

福島県

歯科(総合)

分析結果

- 福島県内における保険医療機関の総数は、平成30年度926件、令和元年度916件、令和２年度914件と減少傾向で推移している。

- 平成30年度は、新規指定機関数が廃止等機関数を上回ったが、令和元年度以降は、廃止等機関数が新規指定機関数を上回っている。

福島県内の新規指定・廃止等保険医療機関（歯科）数と総保険医療機関（歯科）数の推移

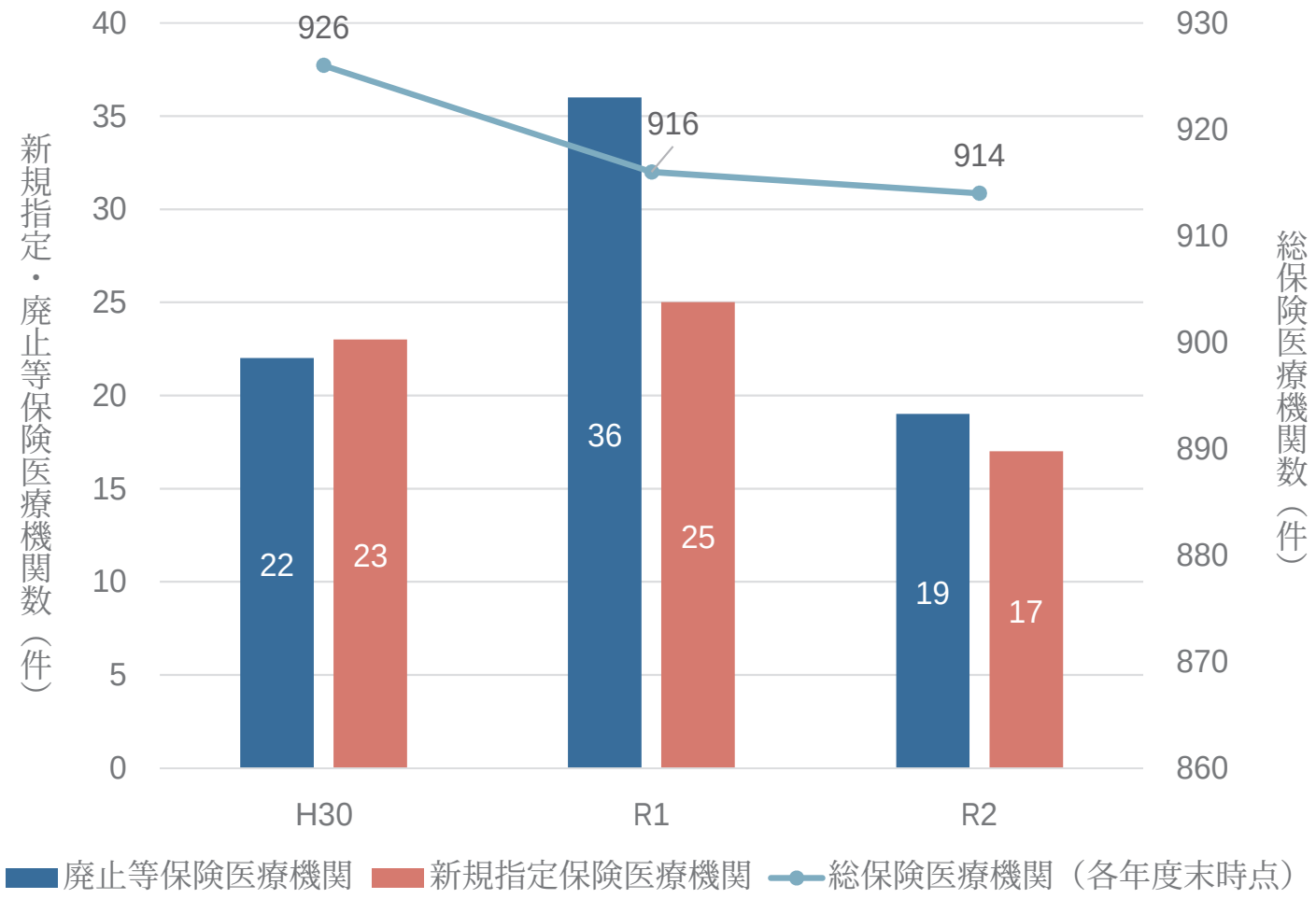

Ministry of Health, Labour and Welfare of Japan

3

福島県（福島事務所）

調剤

ひと、くらし、みらいのために

厚生労働省
Ministry of Health, Labour and Welfare

福島県

調剤（新規指定）

分析結果

- 平成30年度から令和２年度までの過去３年間の新規指定機関は、福島県の人口集中地域及び主要交通網である国道４号線沿いや国道49号線沿いに集中している。
- 福島県南部の自治体においては、医科及び歯科と比較すると、新規指定機関が多いことが確認できる。
- 医科及び歯科と同様に人口総数が少ない地域に、新規指定機関が確認できない自治体が複数ある。

福島県内の新規指定保険薬局状況及び県内の人口総数

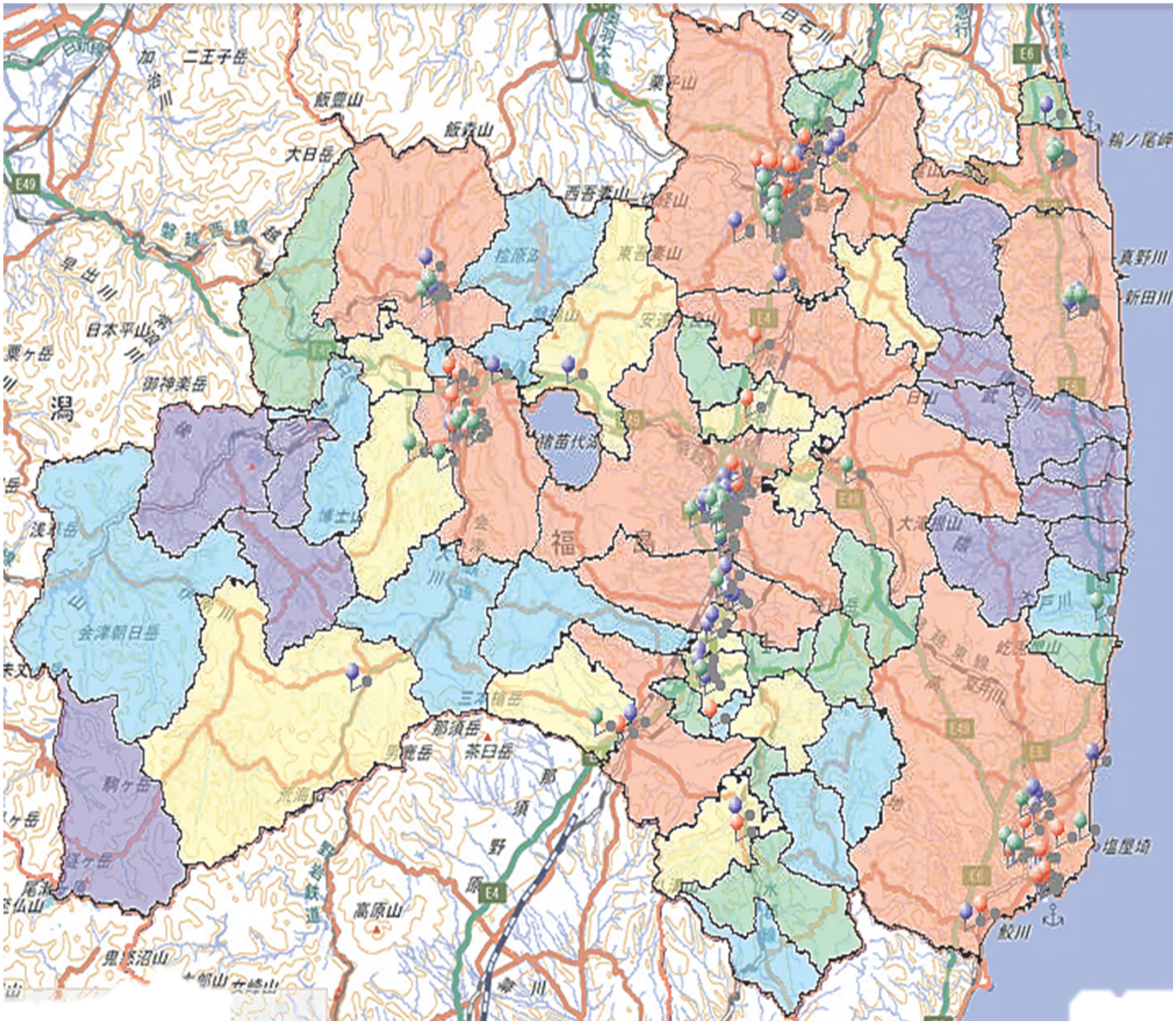

2020年 国勢調査 市区町村

人口総数
- 0以上 ～ 2129未満
- 2129以上 ～ 5393未満
- 5393以上 ～ 11460未満
- 11460以上 ～ 30237未満
- 30237以上

新規指定保険薬局
- ：平成30年度
- ：令和元年度
- ：令和２年度

福島県

調剤（新規指定）

分析結果

- 福島県内における新規指定機関数は、平成30年度76件、令和元年度49件、令和２年度49件と減少傾向にあり、特に平成30年度から令和元年度にかけて大幅に減少している。

- 福島県内の新規指定機関数は常に東北平均を上回っているが、その差は小さくなっており、東北平均と同程度の値になりつつある。

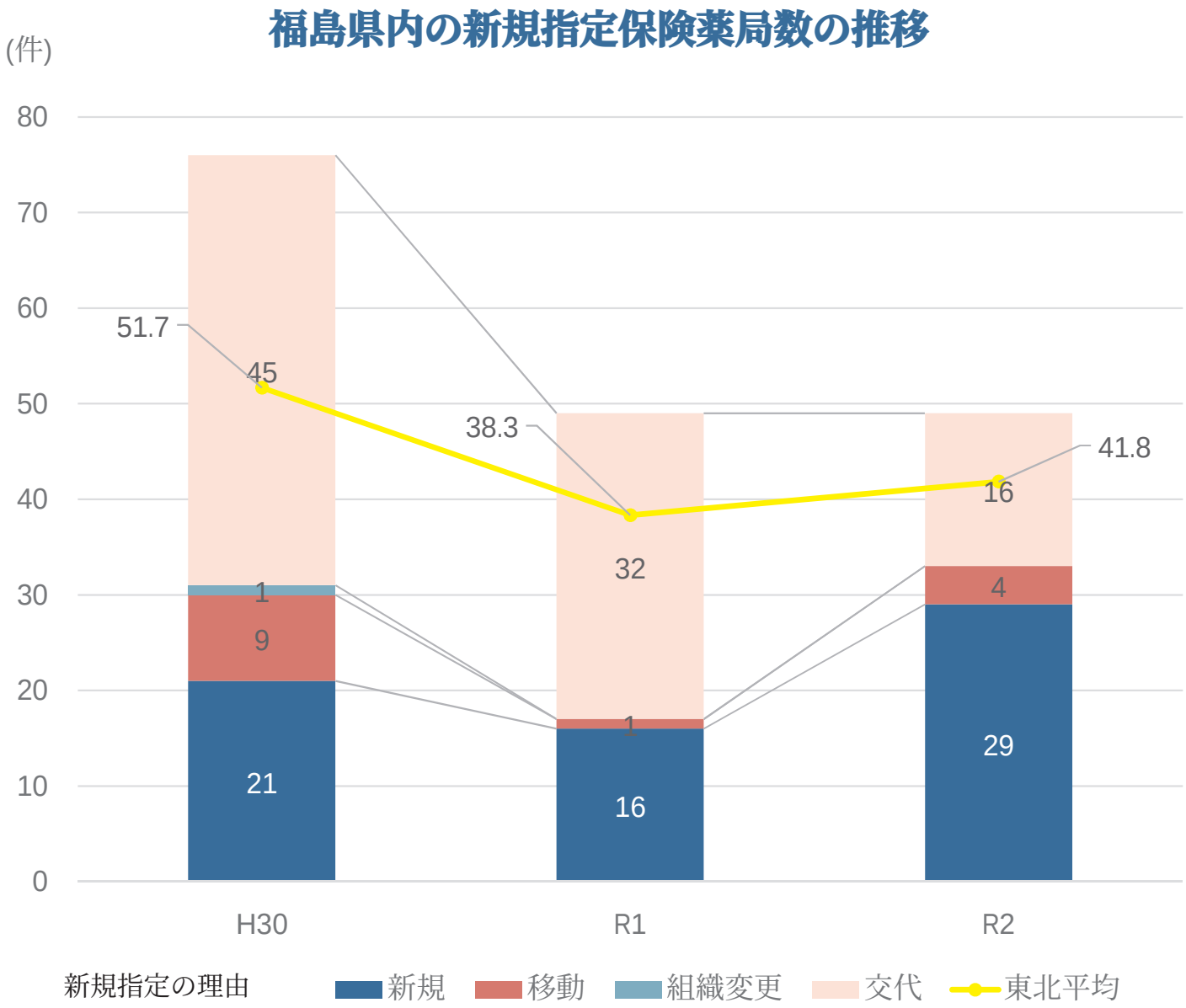

福島県

調剤（廃止等）

分析結果

- 平成30年度から令和２年度までの過去３年間の廃止等機関は、福島市内に多く見られる。また、主要幹線道路である国道4号線沿いや国道49号線沿い及び沿岸部のJR駅周辺においても廃止等機関が多い。

- 内陸部においては、廃止等機関が集中している地域は、新規指定機関が集中する地域と同様であることが確認できる。

福島県内の廃止等保険薬局状況及び県内の人口総数

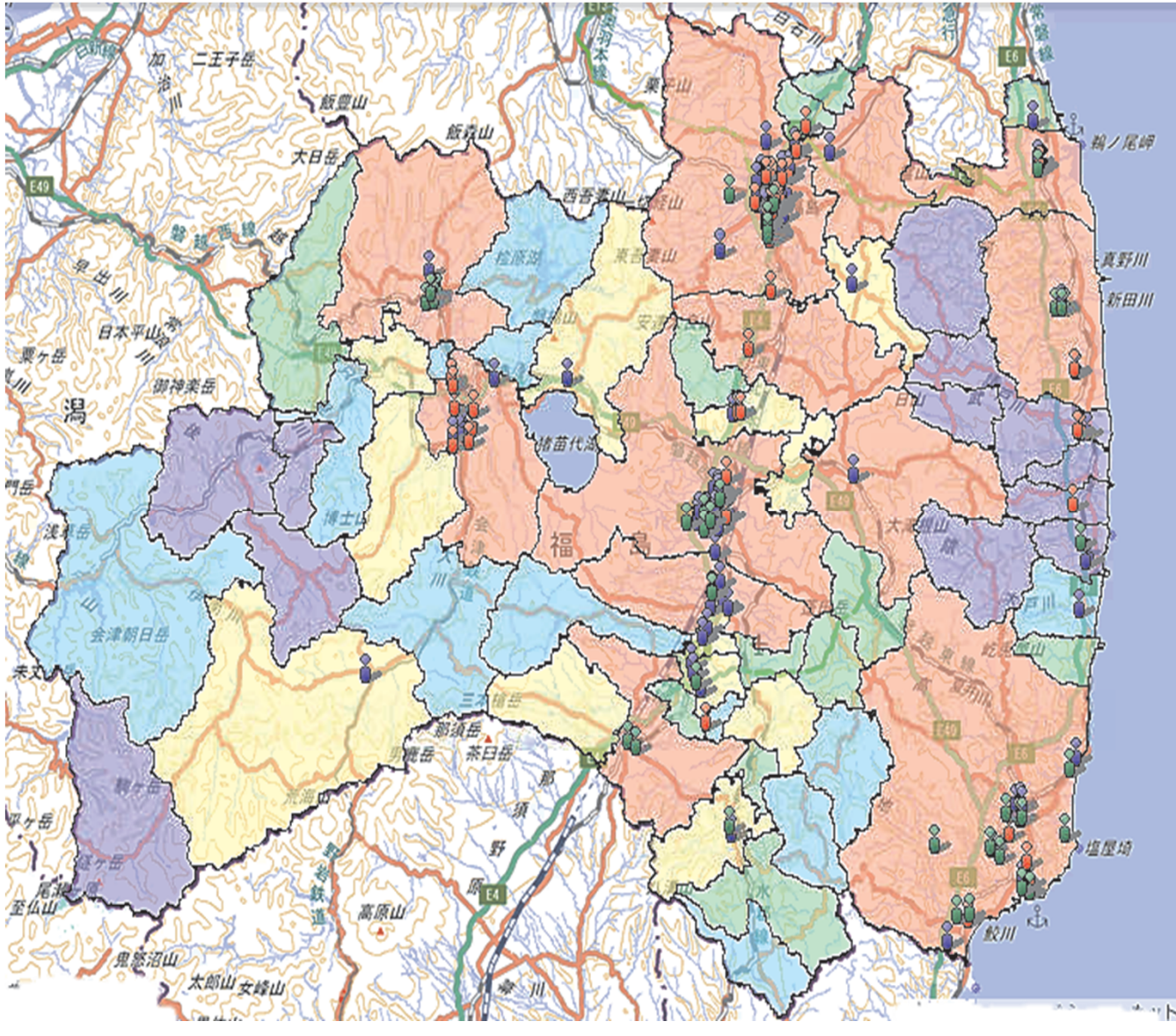

2020年 国勢調査 市区町村

人口総数
- 0以上 ～ 2129未満
- 2129以上 ～ 5393未満
- 5393以上 ～ 11460未満
- 11460以上 ～ 30237未満
- 30237以上

廃止等保険薬局
- ：平成30年度
- ：令和元年度
- ：令和２年度

福島県

調剤（廃止等）

分析結果

- 福島県内における廃止等機関数は、<u>平成30年度90件、令和元年度47件、令和２年度39件</u>と減少傾向で推移している。
  特に平成30年度から令和元年度にかけて廃止等機関数が大幅に減少している。

- 福島県の廃止等機関数は、常に、東北平均を上回っているが、その差は小さくなっている。

福島県内の廃止等保険薬局数の推移

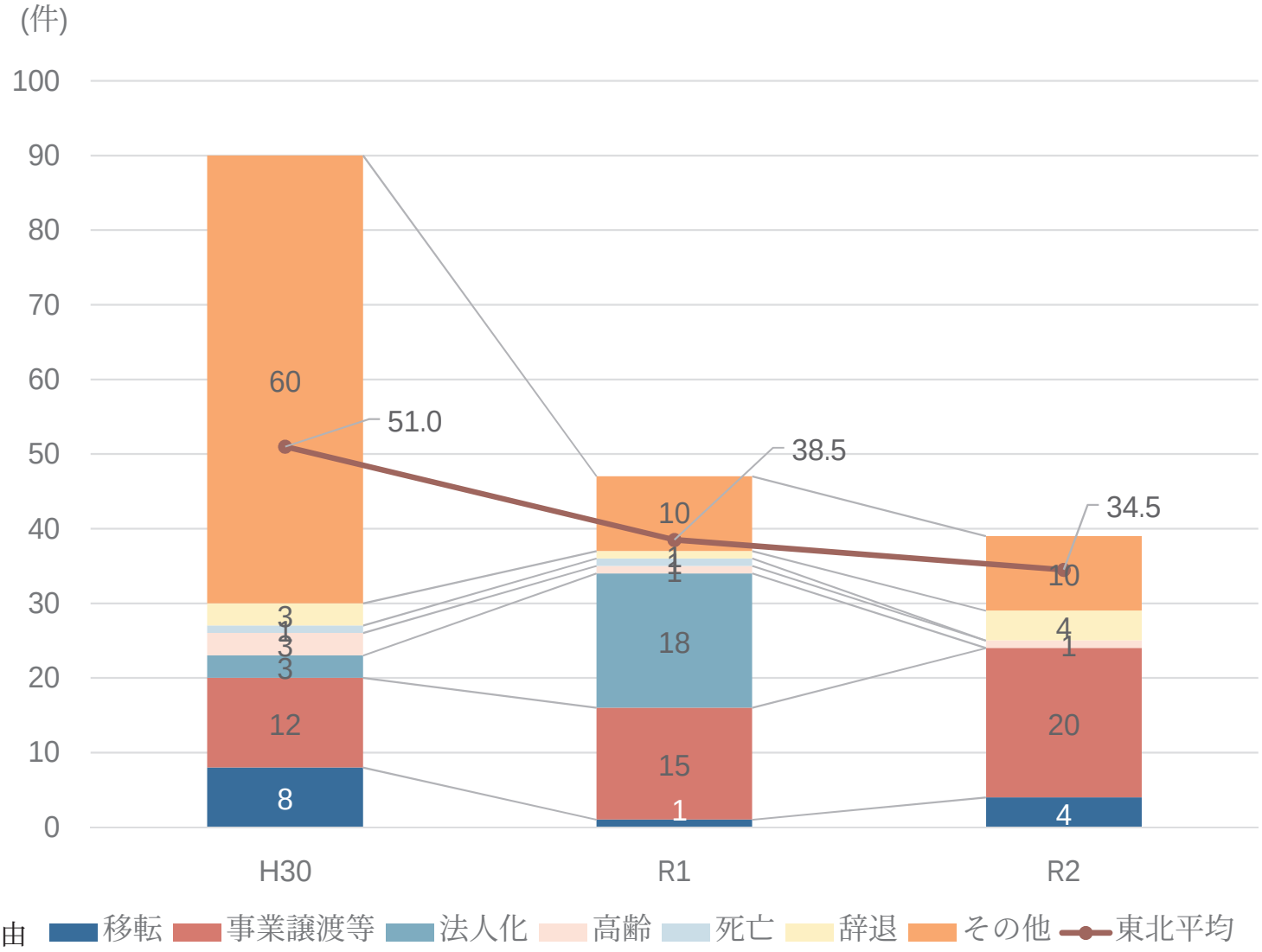

福島県

調剤（総合）

分析結果

- 福島県内における新規指定機関と廃止等機関を重ね合わせると、沿岸部においては、新規指定機関がない地域に廃止等機関が確認できることから、保険薬局が減少している地域が存在することが推察される。

- 医科及び歯科と同様に、福島市、郡山市、いわき市及び会津若松市において新規指定機関、廃止等機関の集中が見られ、主要都市への偏在が推察される。

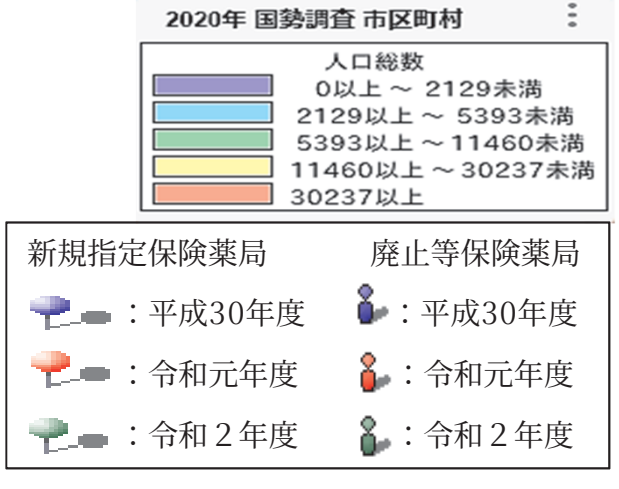

福島県内の新規指定・廃止等保険薬局状況及び県内の人口総数

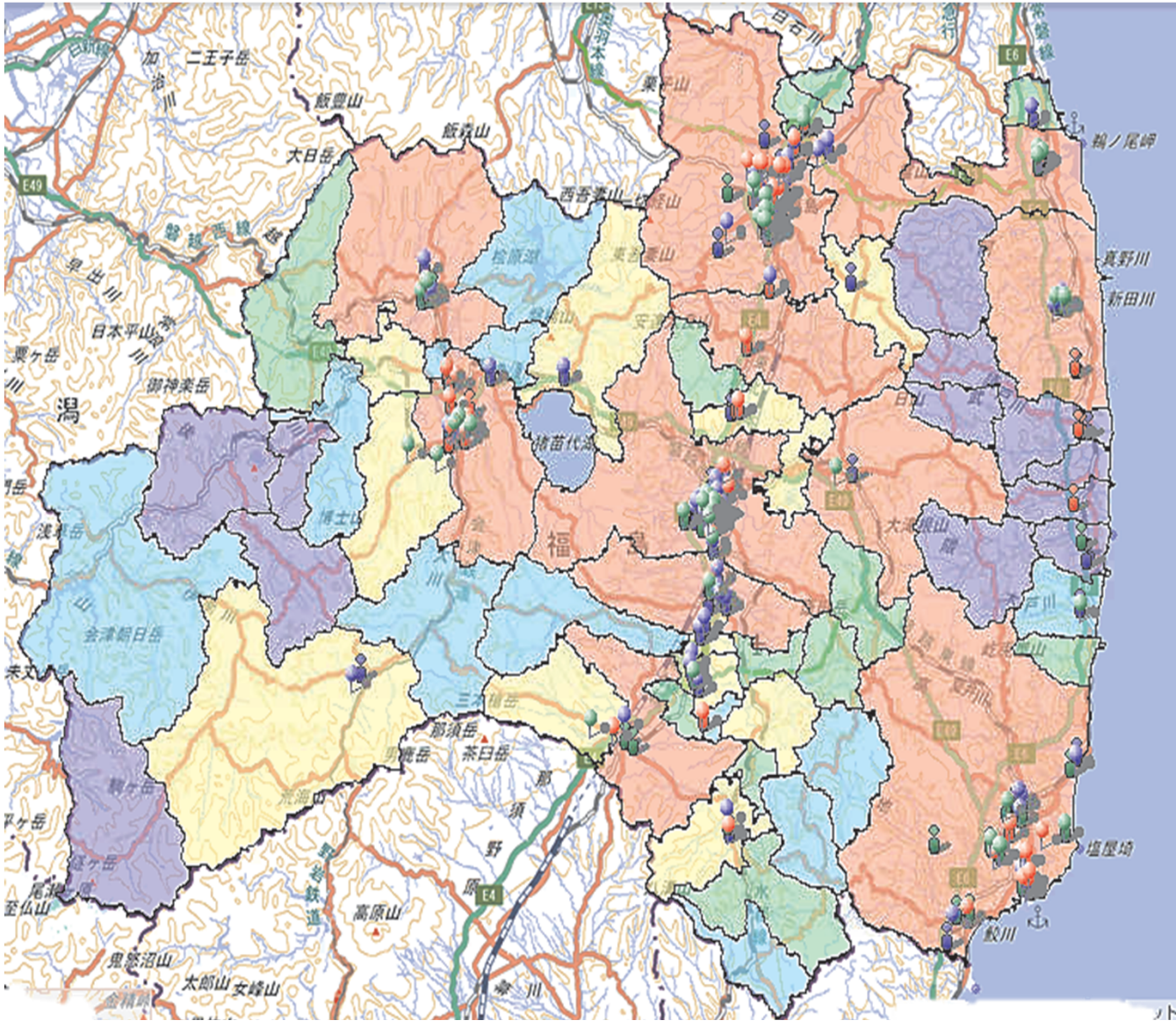

福島県

調剤（総合）

分析結果

- 福島県内における保険薬局の総数は、平成30年度852件、令和元年度852件、令和２年度862件と増加している。

- 平成30年度においては、廃止等機関数が新規指定機関数を上回ったが、令和２年度に、新規指定機関数が上回り、全体として総保険薬局数が増加している。
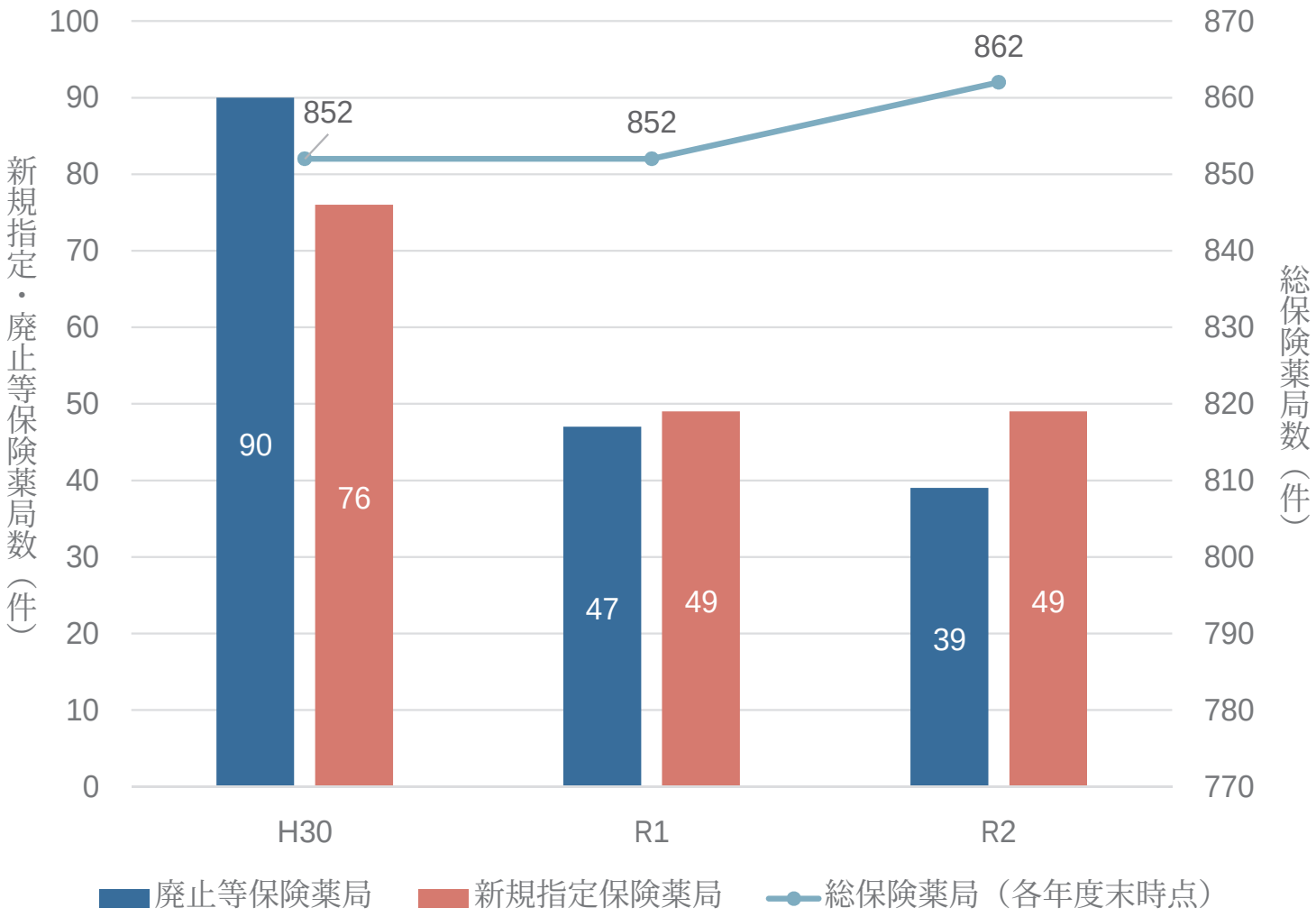
福島県内の新規指定・廃止等保険薬局数と総保険薬局数の推移