

年金記録に係る訂正請求の受付・処理状況等について (令和元年度)

東海北陸厚生局年金審査課

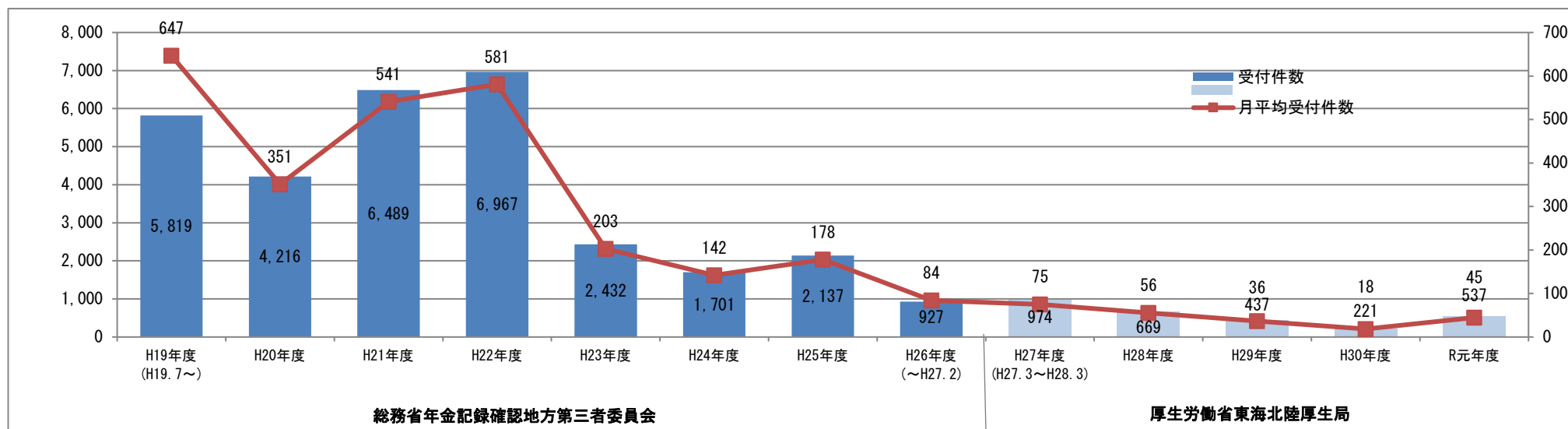
訂正請求の受付・処理状況【直近3か年分】

年金局事業管理課年金記録審査室 公表月報より

	平成29年度				平成30年度				令和元年度			
	国民年金	厚生年金	脱退 手当金	計	国民年金	厚生年金	脱退 手当金	計	国民年金	厚生年金	脱退 手当金	計
受付件数	45	388	4	437	41	177	3	221	40	492	5	537
処理件数	46	432	5	483	39	200	3	242	44	470	3	517
地方厚生(支)局で処理	40	210	4	254	36	87	3	126	36	103	3	142
訂正決定	8	167	0	175	3	44	0	47	4	70	0	74
不訂正決定	31	43	4	78	33	43	3	79	31	33	3	67
請求却下	1	0	0	1	0	0	0	0	1	0	0	1
日本年金機構で記録訂正	3	198	0	201	0	99	0	99	4	347	0	351
訂正請求の取り下げ等	3	24	1	28	3	14	0	17	4	20	0	24

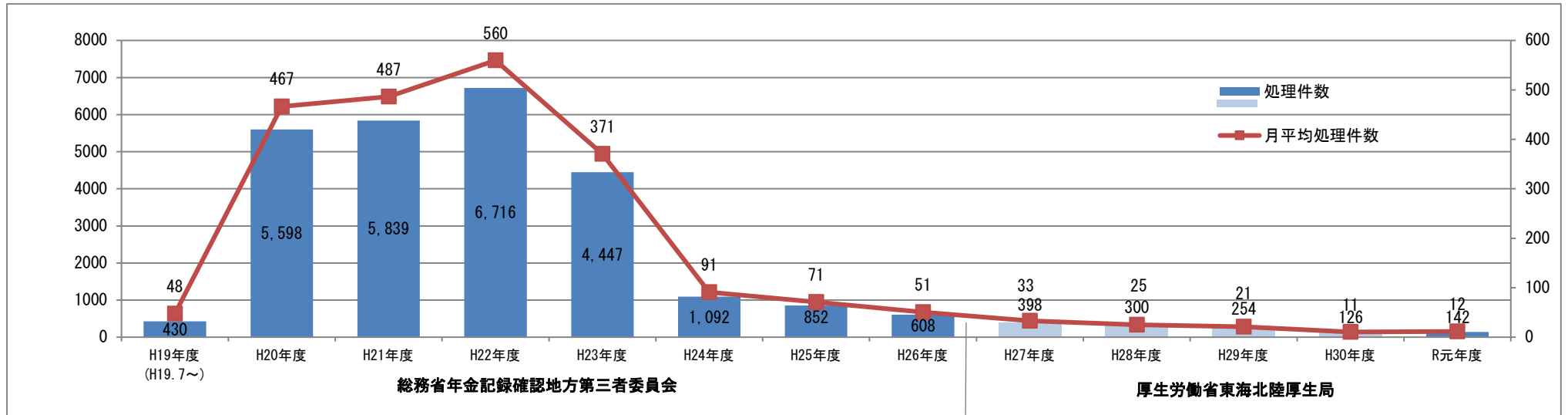
※速報値につき、変動することがあります。

訂正手続きに係る受付件数の推移（東海北陸）

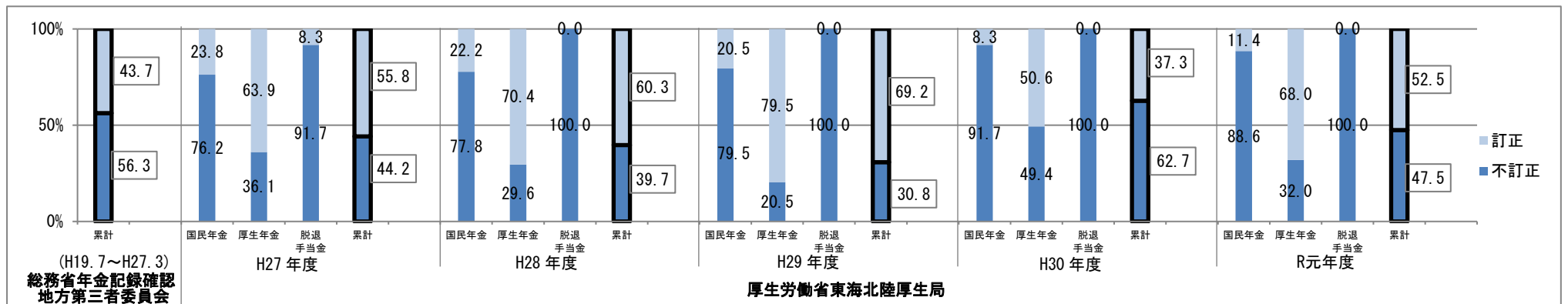


	総務大臣あての確認申立て								訂正請求				
	H19年度 (H19.7~)	H20年度	H21年度	H22年度	H23年度	H24年度	H25年度	H26年度 (~H27.2)	H27年度 (H27.3~ H28.3)	H28年度	H29年度	H30年度	R元年度
受付件数	5,819	4,216	6,489	6,967	2,432	1,701	2,137	927	974	669	437	221	537
一月当たり 受付件数	647	351	541	581	203	142	178	84	75	56	36	18	45

訂正手続きに係る処理件数の推移（東海北陸）



制度別の処理事案割合（東海北陸）



(1) 請求期間の分類(事案類型)別

事案類型	平成29年度		平成30年度		事案類型の内容
	請求件数	(割合)	請求件数	(割合)	
厚生年金	3,108	(100.0%)	1,649	(100.0%)	
① 標準賞与額に係る訂正請求	2,064	(66.4%)	849	(51.5%)	・標準賞与額の相違、賞与支払の記録なし等の訂正を求めるもの
② 被保険者期間に係る訂正請求	788	(25.4%)	550	(33.4%)	・資格取得日、喪失日の相違、資格記録(加入記録)なし等の訂正を求めるもの
③ 標準報酬月額に係る訂正請求	247	(7.9%)	248	(15.0%)	・標準報酬月額の相違、標準報酬月額の改定記録なし等の訂正を求めるもの
④ その他の訂正請求	9	(0.3%)	2	(0.1%)	・被保険者種別の相違、厚生年金基金加入員区別の相違等の訂正を求めるもの
国民年金	616	(100.0%)	513	(100.0%)	
⑤ 保険料納付に係る訂正請求	560	(90.9%)	455	(88.7%)	・国民年金保険料納付記録なし、付加保険料納付記録なし等の訂正を求めるもの
⑥ 免除期間に係る訂正請求	49	(8.0%)	53	(10.3%)	・国民年金保険料免除期間の相違、免除期間記録なし等の訂正を求めるもの
⑦ その他の訂正請求	7	(1.1%)	5	(1.0%)	・第3号被保険者期間の相違、資格所得日の相違等の訂正を求めるもの
脱退手当金	31	(100.0%)	29	(100.0%)	
⑧ 支給期間の全期間訂正	31	(100.0%)	27	(93.1%)	・脱退手当金の支給対象期間の全期間について、脱退手当金は受給していない旨訂正を求めるもの
⑨ 支給期間の一部期間訂正	0	(0.0%)	2	(6.9%)	・脱退手当金の支給対象期間の一部期間について、脱退手当金は受給していない旨訂正を求めるもの
合計	3,755		2,191		

注1 厚生局処理事案の請求期間を単位として計上している(以下、この件数を「請求件数」という。1件の訂正請求(事案)につき複数の請求件数があり得る。)

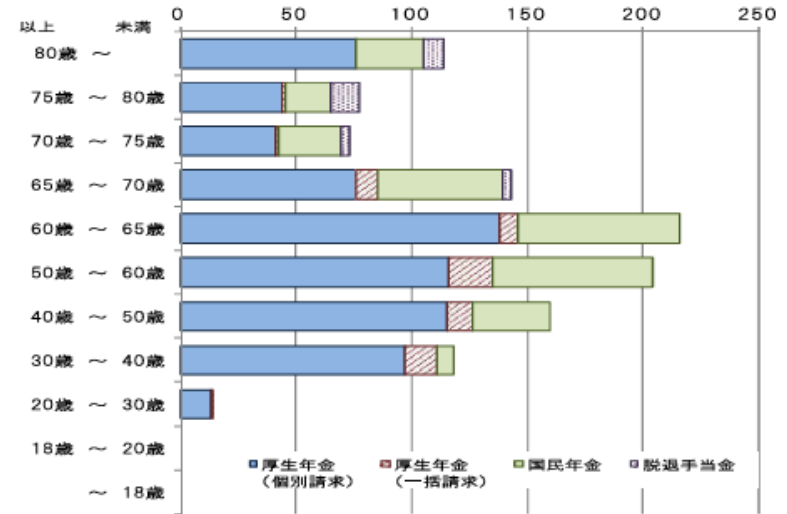
2 1つの請求期間が複数の事案類型に該当する場合は、それぞれの事案類型に1件として計上している。

(2) 被保険者年齢階層別

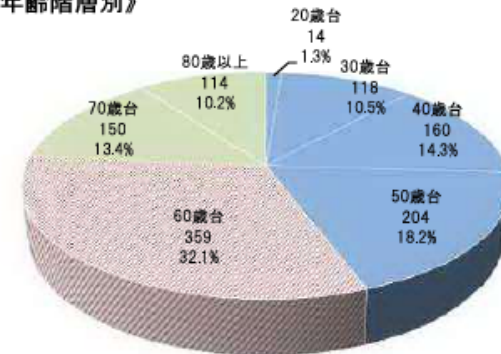
(件)

	厚生年金			国民年金	脱退手当金	合計
	(個別請求)	(一括請求)	計			
以上 未満						
80歳～	76	0	76	29	9	114
75歳～80歳	44	1	45	20	12	77
70歳～75歳	41	1	42	27	4	73
65歳～70歳	76	9	85	54	4	143
60歳～65歳	138	8	146	70	0	216
50歳～60歳	116	19	135	69	0	204
40歳～50歳	115	11	126	34	0	160
30歳～40歳	97	14	111	7	0	118
20歳～30歳	13	1	14	0	0	14
18歳～20歳	0	0	0	0	0	0
～18歳	0	0	0	0	0	0
合計	716	64	780	310	29	1,119

《被保険者年齢階層別・制度別の状況》



《被保険者年齢階層別》



注1 平成30年度の厚生局処理事案を対象とした件数である。

注2 被保険者の年齢は、年金事務所における訂正請求の受付日時点の年齢である(被保険者が死亡している場合も同じ。)

地方厚生(支)局別年金記録に係る訂正請求の受付・処理状況

(平成31年4月～令和2年3月)

年金局事業管理課年金記録審査室 公表月報より

	①北海道	②東北	③関東信 越右記分 室除く	④関東信 越千葉分 室	⑤関東信 越東京分 室	⑥関東信 越神奈川 分室	⑦東海北陸	⑧近畿	⑨中国四国	⑩四国	⑪九州	計
受付件数(A)	224	220	773	95	835	288	537	847	258	70	417	4,564
処理件数(B)	234	205	767	87	780	129	517	730	177	69	325	4,020
処理率B/A	104.5%	93.2%	99.2%	91.6%	93.4%	44.8%	96.3%	86.2%	68.6%	98.6%	77.9%	88.1%
厚生局処理件数	57	75	148	43	164	81	142	254	74	13	70	1,121
訂正決定(D)	22	33	80	24	70	36	74	188	44	5	20	596
不訂正決定	35	42	68	18	93	45	67	66	30	9	50	523
請求却下	0	0	0	1	1	0	1	0	0	-1	0	2
(C) 処理率C/B	24.4%	36.6%	19.3%	49.4%	21.0%	62.8%	27.5%	34.8%	41.8%	18.8%	21.5%	27.9%
訂正率D/C	38.6%	44.0%	54.1%	55.8%	42.7%	44.4%	52.1%	74.0%	59.5%	38.5%	28.6%	53.2%
機構記録訂正	171	116	582	32	583	38	351	424	93	50	232	2,672
(E) 処理率E/B	73.1%	56.6%	75.9%	36.8%	74.7%	29.5%	67.9%	58.1%	52.5%	72.5%	71.4%	66.5%
取下げ等(F)	6	14	37	12	33	10	24	52	10	6	23	227

※速報値につき、変動することがあります。