

東海北陸地方年金記録訂正審議会	資料3
第4回総会(平成30年4月11日)	

年金記録に係る訂正請求の受付・処理状況等について (平成29年度)

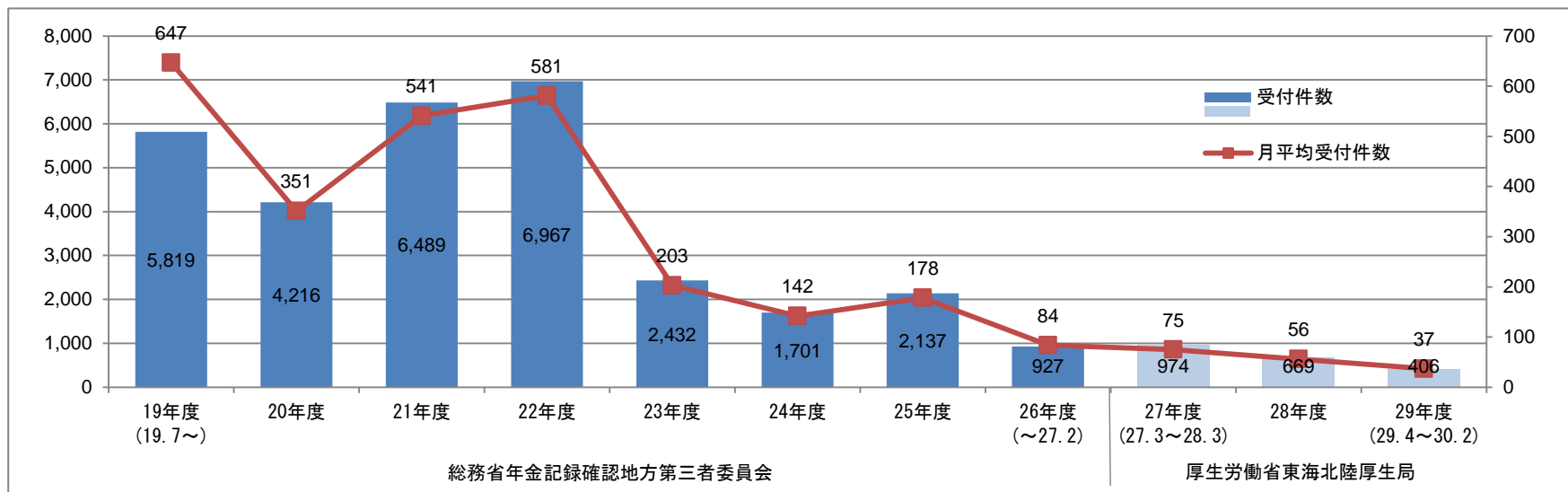
東海北陸厚生局年金審査課

訂正請求の受付・処理状況

	平成27年度				平成28年度				平成29年度 (29.4～30.2)			
	厚生年金	国民年金	脱退 手当金	計	厚生年金	国民年金	脱退 手当金	計	厚生年金	国民年金	脱退 手当金	計
受付件数	732 (869)	75 (93)	12 (12)	819 (974)	615	47	7	669	359	43	4	406
処理件数	631	67	12	710	747	60	6	813	402	41	5	448
地方厚生(支)局で処理	322	64	12	398	240	54	6	300	197	35	4	236
訂正決定	205	15	1	221	169	12	0	181	157	8	0	165
不訂正決定	116	48	11	175	71	42	6	119	40	26	4	70
請求却下	1	1	0	2	0	0	0	0	0	1	0	1
日本年金機構で記録訂正	248	2	0	250	461	3	0	464	182	3	0	185
訂正請求の取り下げ等	61	1	0	62	46	3	0	49	23	3	1	27
厚生局における年度末 残件数(平成29年度は2月末)	92	18	0	110	42	10	1	53	29	11	0	40

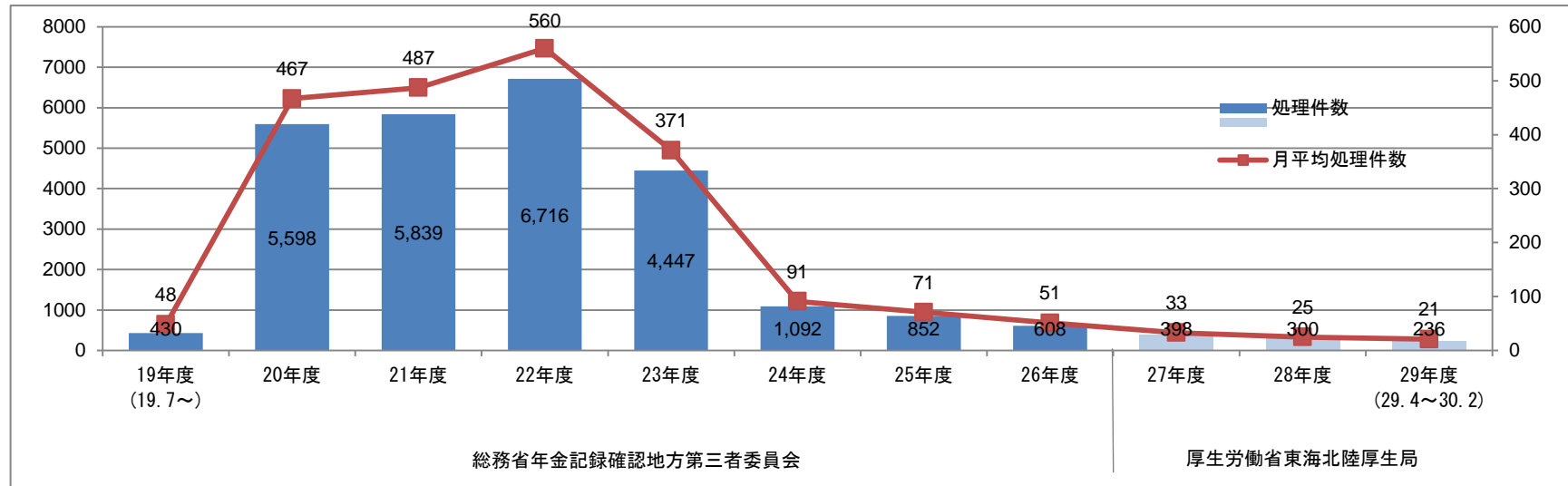
※ 平成27年度の受付件数欄の()は、平成27年3月～平成28年3月に受け付けた件数である。

訂正手続きに係る受付件数の推移（東海北陸）

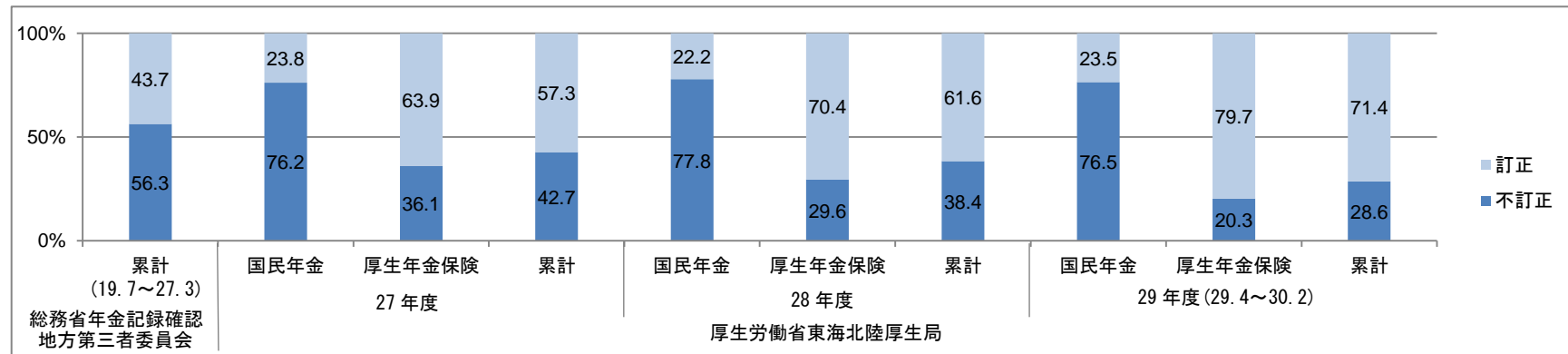


	総務大臣あての確認申立て								訂正請求		
	19年度 (19.7~)	20年度	21年度	22年度	23年度	24年度	25年度	26年度 (~27.2)	27年度 (27.3~28.3)	28年度	29年度 (29.4~30.2)
受付件数	5,819	4,216	6,489	6,967	2,432	1,701	2,137	927	974	669	406
一月当たり 受付件数	647	351	541	581	203	142	178	84	75	56	37
対前年度 伸び率	—	-45.7%	54.1%	7.4%	-65.1%	-30.0%	25.4%	-52.8%	-10.7%	-25.3%	-33.9%

訂正手続きに係る処理件数の推移（東海北陸）



制度別の処理事案割合（東海北陸）



請求期間の分類(事案類型)別

事案類型	平成27年度		平成28年度		事案類型の内容
	請求件数	(割合)	請求件数	(割合)	
厚生年金	3,332	(100.0%)	4,084	(100.0%)	
① 標準賞与額に係る訂正請求	1,587	(47.6%)	2,665	(65.3%)	・標準賞与額の相違、賞与支払の記録なし等の訂正を求めるもの
② 被保険者期間に係る訂正請求	1,344	(40.3%)	980	(24.0%)	・資格取得日、喪失日の相違、資格記録(加入記録)なし等の訂正を求めるもの
③ 標準報酬月額に係る訂正請求	395	(11.9%)	428	(10.5%)	・標準報酬月額の相違、標準報酬月額の改定記録なし等の訂正を求めるもの
④ その他の訂正請求	6	(0.2%)	11	(0.3%)	・被保険者種別の相違、厚生年金基金加入員区別の相違等の訂正を求めるもの
国民年金	1,233	(100.0%)	809	(100.0%)	
⑤ 保険料納付に係る訂正請求	1,125	(91.2%)	732	(90.5%)	・国民年金保険料納付記録なし、付加保険料納付記録なし等の訂正を求めるもの
⑥ 免除期間に係る訂正請求	94	(7.6%)	51	(6.3%)	・国民年金保険料免除期間の相違、免除期間記録なし等の訂正を求めるもの
⑦ その他の訂正請求	14	(1.1%)	26	(3.2%)	・第3号被保険者期間の相違、資格所得日の相違等の訂正を求めるもの
脱退手当金	66	(100.0%)	44	(100.0%)	
⑧ 支給期間の全期間訂正	63	(95.5%)	43	(97.7%)	・脱退手当金の支給対象期間の全期間について、脱退手当金は受給していない旨訂正を求めるもの
⑨ 支給期間の一部期間訂正	3	(4.5%)	1	(2.3%)	・支給記録の一部期間訂正 脱退手当金の支給対象期間の一部期間について、脱退手当金は受給していない旨訂正を求めるもの
合 計	4,631		4,937		

注1 厚生局処理事案の請求期間を単位として計上している(以下、この件数を「請求件数」という。1件の訂正請求(事案)につき複数の請求件数があり得る。)

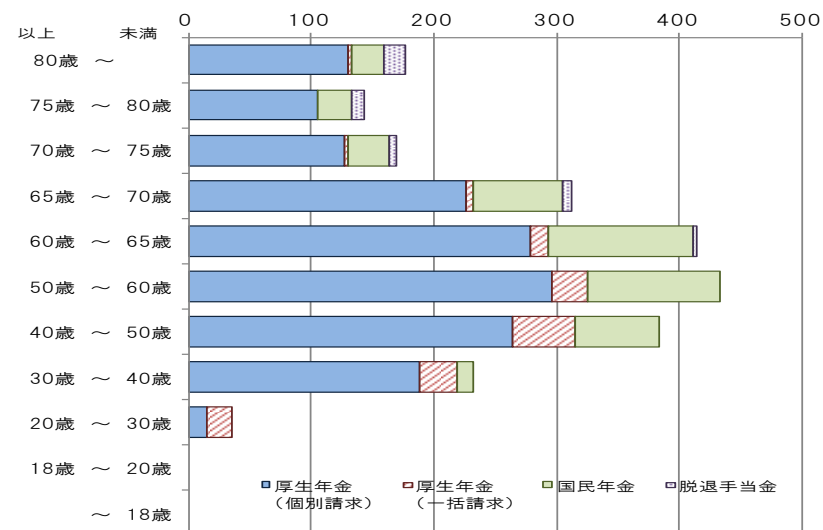
2 1つの請求期間が複数の事案類型に該当する場合は、それぞれの事案類型に1件として計上している。

被保険者年齢階層別

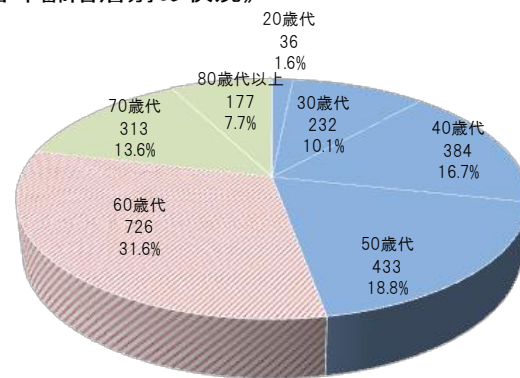
(件)

	厚生年金			国民年金	脱退手当金	合計
	(個別請求)	(一括請求)	計			
以上 未満						
80歳～	131	3	134	26	17	177
75歳～80歳	106	0	106	27	10	143
70歳～75歳	128	3	131	33	6	170
65歳～70歳	226	6	232	73	7	312
60歳～65歳	279	14	293	119	2	414
50歳～60歳	297	28	325	108	0	433
40歳～50歳	264	52	316	68	0	384
30歳～40歳	189	30	219	13	0	232
20歳～30歳	16	20	36	0	0	36
18歳～20歳	0	0	0	0	0	0
～18歳	0	0	0	0	0	0
合計	1,636	156	1,792	467	42	2,301

《被保険者年齢階層別・制度別の状況》



《被保険者年齢階層別の状況》



注1 平成28年度の厚生局処理事案を対象とした件数である。

2 被保険者の年齢は、年金事務所における訂正請求の受付日時点の年齢である(被保険者が死亡している場合も同じ。)

地方厚生(支)局別年金記録に係る訂正請求の受付・処理状況

(平成29年4月～平成30年2月)

	①北海道	②東北	③関東信 越右記分 室除く	④関東信 越千葉分 室	⑤関東信 越東京分 室	⑥関東信 越神奈川 分室	⑦東海北陸	⑧近畿	⑨中国四国	⑩四国	⑪九州	計
受付件数(A)	117	337	404	202	1,217	211	406	578	194	57	449	4,172
処理件数(B)	140	391	548	241	1,255	269	448	611	190	59	397	4,549
処理率B/A	119.7%	116.0%	135.6%	119.3%	103.1%	127.5%	110.3%	105.7%	97.9%	103.5%	88.4%	109.0%
厚生局処理件数	67	86	263	93	303	148	236	369	58	26	88	1,737
訂正決定(D)	18	32	180	51	191	84	165	263	23	7	43	1,057
不訂正決定	47	54	83	42	112	64	70	106	35	19	45	677
請求却下	2	0	0	0	0	0	1	0	0	0	0	3
(C) 処理率C/B	47.9%	22.0%	48.0%	38.6%	24.1%	55.0%	52.7%	60.4%	30.5%	44.1%	22.2%	38.2%
訂正率D/B	26.9%	37.2%	68.4%	54.8%	63.0%	56.8%	69.9%	71.3%	39.7%	26.9%	48.9%	60.9%
機構記録訂正	69	286	235	134	912	102	185	206	120	26	296	2,571
(E) 処理率E/B	49.3%	73.1%	42.9%	55.6%	72.7%	37.9%	41.3%	33.7%	63.2%	44.1%	74.6%	56.5%
取下げ等(F)	4	19	50	14	40	19	27	36	12	7	13	241
部会数(G)	3	4	9	4	8	5	6	7	3	2	6	57
一部会当たりの厚生局 処理件数C/G(H)	22.3	21.5	29.2	23.3	37.9	29.6	39.3	52.7	19.3	13.0	14.7	30.5