

東海北陸地方年金記録訂正審議会	資料3
第5回総会(平成31年4月10日)	

年金記録に係る訂正請求の受付・処理状況等について (平成30年度)

東海北陸厚生局年金審査課

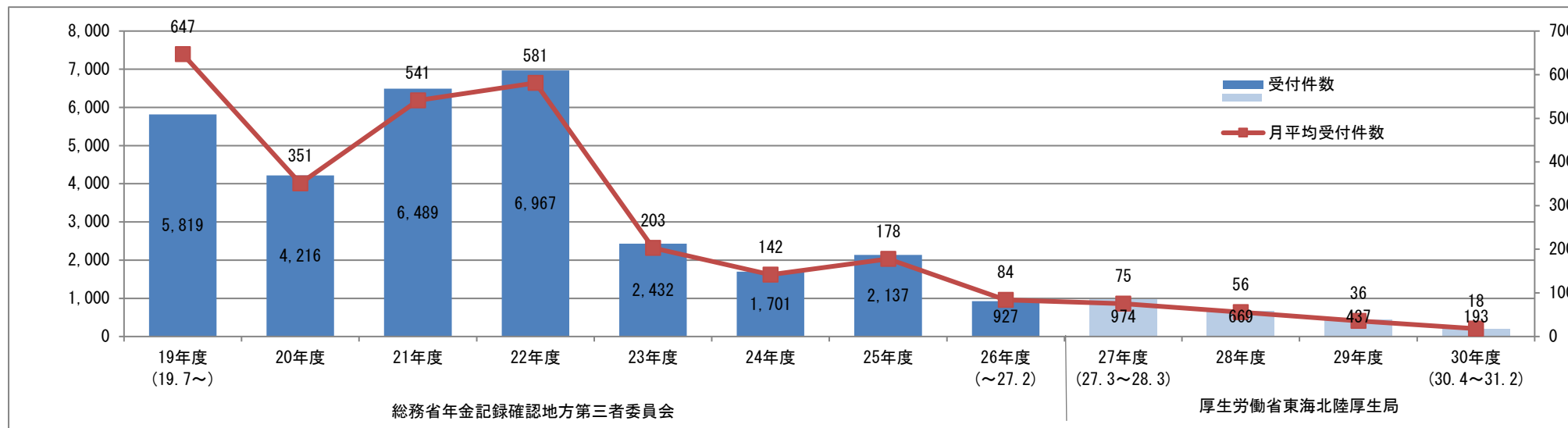
訂正請求の受付・処理状況【直近3か年分】

年金局事業管理課年金記録審査室 公表月報より

	平成28年度				平成29年度				平成30年度 (30.4~31.2)			
	厚生年金	国民年金	脱退 手当金	計	厚生年金	国民年金	脱退 手当金	計	厚生年金	国民年金	脱退 手当金	計
受付件数	615	47	7	669	388	45	4	437	153	37	3	193
処理件数	747	60	6	813	432	46	5	483	179	36	3	218
地方厚生(支)局で処理	240	54	6	300	210	40	4	254	80	33	3	116
訂正決定	169	12	0	181	167	8	0	175	41	3	0	44
不訂正決定	71	42	6	119	43	31	4	78	39	30	3	72
請求却下	0	0	0	0	0	1	0	1	0	0	0	0
日本年金機構で記録訂正	461	3	0	464	198	3	0	201	85	0	0	85
訂正請求の取り下げ等	46	3	0	49	24	3	1	28	14	3	0	17

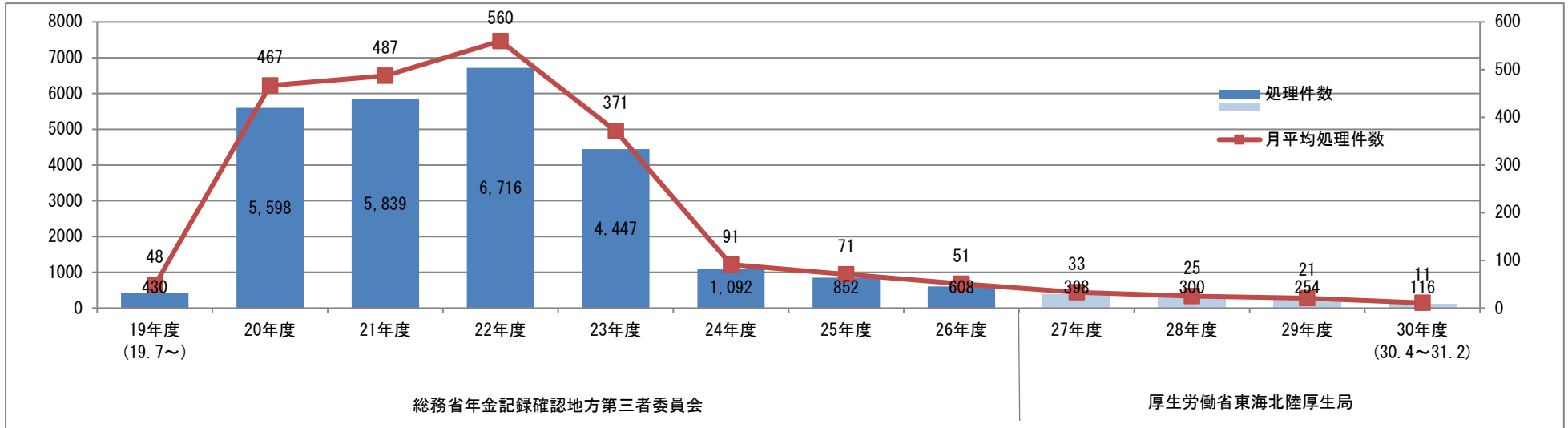
※速報値につき、変動することがあります。

訂正手続きに係る受付件数の推移（東海北陸）

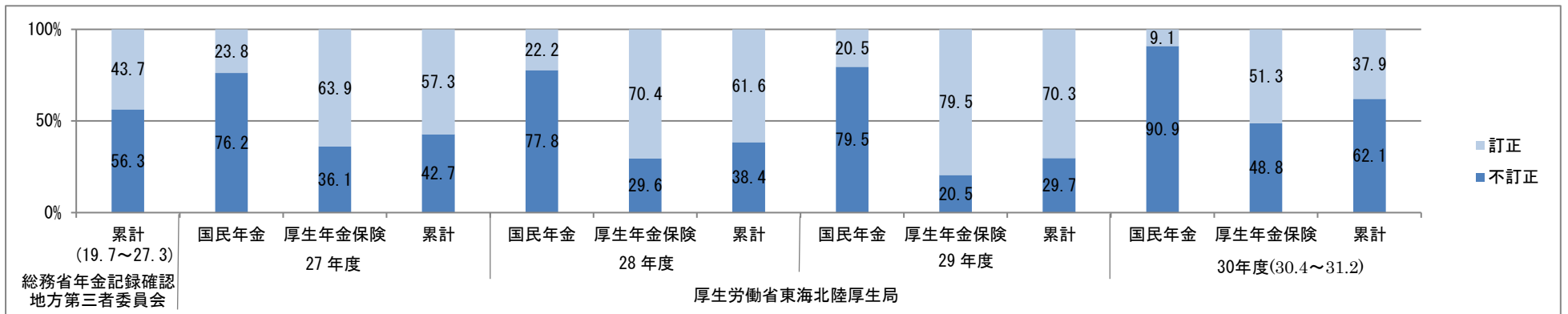


	総務大臣あての確認申立て								訂正請求			
	19年度 (19.7~)	20年度	21年度	22年度	23年度	24年度	25年度	26年度 (~27.2)	27年度 (27.3~28.3)	28年度	29年度	30年度 (30.4~31.2)
受付件数	5,819	4,216	6,489	6,967	2,432	1,701	2,137	927	974	669	437	193
一月当たり 受付件数	647	351	541	581	203	142	178	84	75	56	36	18

訂正手続きに係る処理件数の推移（東海北陸）



制度別の処理事案割合（東海北陸）



請求期間の分類(事案類型)別

事案類型	平成28年度		平成29年度		事案類型の内容
	請求件数	(割合)	請求件数	(割合)	
厚生年金	4,084	(100.0%)	3,108	(100.0%)	
① 標準賞与額に係る訂正請求	2,665	(65.3%)	2,064	(66.4%)	・標準賞与額の相違、賞与支払の記録なし等の訂正を求めるもの
② 被保険者期間に係る訂正請求	980	(24.0%)	788	(25.4%)	・資格取得日、喪失日の相違、資格記録(加入記録)なし等の訂正を求めるもの
③ 標準報酬月額に係る訂正請求	428	(10.5%)	247	(7.9%)	・標準報酬月額の相違、標準報酬月額の改定記録なし等の訂正を求めるもの
④ その他の訂正請求	11	(0.3%)	9	(0.3%)	・被保険者種別の相違、厚生年金基金加入員区別の相違等の訂正を求めるもの
国民年金	809	(100.0%)	616	(100.0%)	
⑤ 保険料納付に係る訂正請求	732	(90.5%)	560	(90.9%)	・国民年金保険料納付記録なし、付加保険料納付記録なし等の訂正を求めるもの
⑥ 免除期間に係る訂正請求	51	(6.3%)	49	(8.0%)	・国民年金保険料免除期間の相違、免除期間記録なし等の訂正を求めるもの
⑦ その他の訂正請求	26	(3.2%)	7	(1.1%)	・第3号被保険者期間の相違、資格所得日の相違等の訂正を求めるもの
脱退手当金	44	(100.0%)	31	(100.0%)	
⑧ 支給期間の全期間訂正	43	(97.7%)	31	(100.0%)	・脱退手当金の支給対象期間の全期間について、脱退手当金は受給していない旨訂正を求めるもの
⑨ 支給期間の一部期間訂正	1	(2.3%)	0	(0.0%)	・脱退手当金の支給対象期間の一部期間について、脱退手当金は受給していない旨訂正を求めるもの
合計	4,937		3,755		

注1 厚生局処理事案の請求期間を単位として計上している(以下、この件数を「請求件数」という。1件の訂正請求(事案)につき複数の請求件数があり得る。)

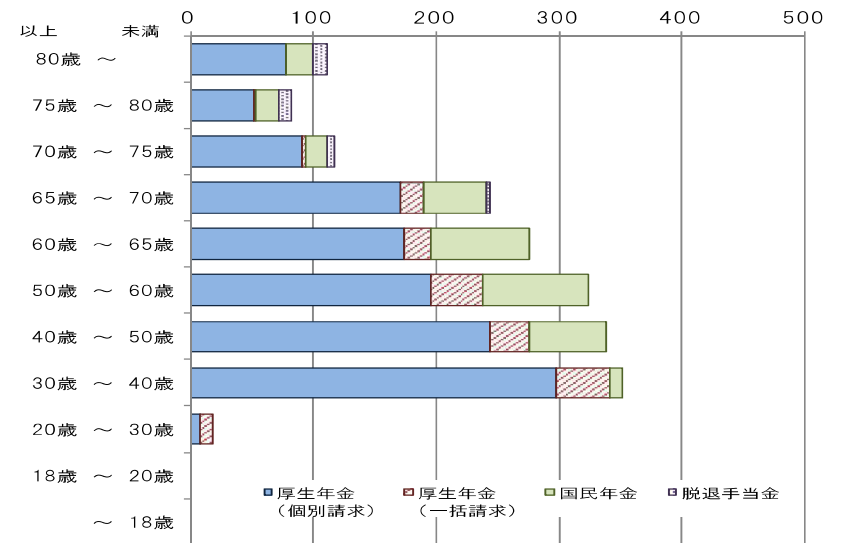
2 1つの請求期間が複数の事案類型に該当する場合は、それぞれの事案類型に1件として計上している。

被保険者年齢階層別

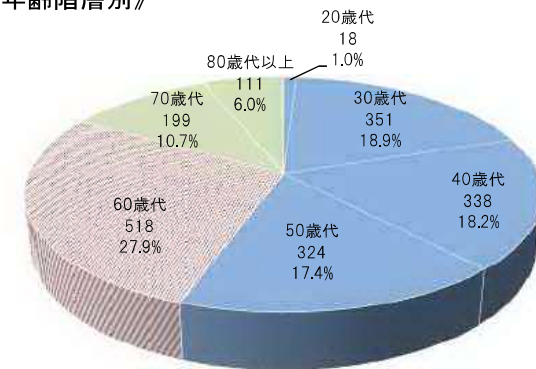
(件)

	厚生年金			国民年金	脱退手当金	合計
	(個別請求)	(一括請求)	計			
以上 未満						
80歳～	78	0	78	21	12	111
75歳～80歳	51	1	52	20	10	82
70歳～75歳	91	2	93	18	6	117
65歳～70歳	170	19	189	51	3	243
60歳～65歳	173	22	195	80	0	275
50歳～60歳	196	41	237	87	0	324
40歳～50歳	243	32	275	63	0	338
30歳～40歳	297	44	341	10	0	351
20歳～30歳	8	10	18	0	0	18
18歳～20歳	0	0	0	0	0	0
～18歳	0	0	0	0	0	0
合計	1,307	171	1,478	350	31	1,859

《被保険者年齢階層別・制度別の状況》



《被保険者年齢階層別》



注1 平成29年度の厚生局処理事案を対象とした件数である。
 注2 被保険者の年齢は、年金事務所における訂正請求の受付日時点の年齢である(被保険者が死亡している場合も同じ。)

地方厚生(支)局別年金記録に係る訂正請求の受付・処理状況

(平成30年4月～平成31年2月)

年金局事業管理課年金記録審査室 公表月報より

	①北海道	②東北	③関東信 越右記分 室除く	④関東信 越千葉分 室	⑤関東信 越東京分 室	⑥関東信 越神奈川 分室	⑦東海北陸	⑧近畿	⑨中国四国	⑩四国	⑪九州	計
受付件数(A)	131	76	545	77	548	103	193	645	156	17	595	3,086
処理件数(B)	113	139	659	92	417	103	218	656	222	26	560	3,205
処理率B/A	86.3%	182.9%	120.9%	119.5%	76.1%	100.0%	113.0%	101.7%	142.3%	152.9%	94.1%	103.9%
厚生局処理件数	48	46	149	55	191	73	116	173	73	19	82	1,025
訂正決定(D)	24	15	82	22	92	22	44	88	41	5	21	456
不訂正決定	22	31	67	33	99	51	72	84	32	13	61	565
請求却下	2	0	0	0	0	0	0	1	0	1	0	4
(C) 処理率C/B	42.5%	33.1%	22.6%	59.8%	45.8%	70.9%	53.2%	26.4%	32.9%	73.1%	14.6%	32.0%
訂正率D/C	50.0%	32.6%	55.0%	40.0%	48.2%	30.1%	37.9%	50.9%	56.2%	26.3%	25.6%	44.5%
機構記録訂正	56	77	474	32	202	15	85	418	122	3	449	1,933
(E) 処理率E/B	49.6%	55.4%	71.9%	34.8%	48.4%	14.6%	39.0%	63.7%	55.0%	11.5%	80.2%	60.3%
取下げ等(F)	9	16	36	5	24	15	17	65	27	4	29	247

※速報値につき、変動することがあります。